



RECTORÍA  
OFICINA ASESORA DE PLANEACIÓN



**AÚN+** incluyente  
e innovadora | PERIODO  
20.24



Boletín Estadístico 2021

# BRÚJULA UNIMAGDALENA

38

DATOS QUE ORIENTAN NUESTRO RUMBO



## Visita de acreditación del programa de **Psicología**

# CNA

Consejo Nacional de Acreditación  
República de Colombia



Rector  
**PABLO HERNÁN  
VERA SALAZAR**

## EQUIPO DE TRABAJO



### **LUCAS ERNESTO GUTIÉRREZ MARTÍNEZ**

Jefe Oficina Asesora de Planeación

### **MANUEL ALEJANDRO RODRÍGUEZ GÓMEZ**

Técnico Administrativo

### **MILAGROS MILENA CARRILLO CANTILLO**

Contratista

### **FREDDY DE JESÚS BATISTA GARCÍA**

Contratista

### **MARÍA MARCELA PASMÍN GUZMÁN**

Diseñadora Gráfica

### **GRUPO GESTIÓN DE INFORMACIÓN Y ESTADÍSTICAS**

#### **AMIR FERNANDO RODRÍGUEZ PAUTT**

Profesional Especializado

#### **JAVIER AUGUSTO JIMÉNEZ CUVIDES**

Profesional Especializado

### **GRUPO GESTIÓN DE PLANES Y PROYECTOS**

#### **GENNY RUIZ JOYA**

Profesional Especializado

#### **GUSTAVO RAFAEL COTES ZAMBRANO**

Profesional Especializado

#### **JAIDER ANTONIO MARTÍNEZ TRUJILLO**

Profesional Universitario

#### **DAYANIS ROBLES POLO**

Contratista

### **GRUPO GESTIÓN DE LA CALIDAD**

#### **YINETH PEREZ**

Profesional Universitario

#### **YOLANDA ESQUEA**

Técnico Administrativo



# RESEÑA HISTÓRICA DEL PROGRAMA DE PSICOLOGÍA

UNIMAGDALENA

1999



Creación del programa de Psicología

Acuerdo Académico 017

2001

Licencia de Funcionamiento  
Código ICFES

2002



Inicio de labores  
2002-I

2005

Registro calificado del programa  
Resolución MEN 3406

2012

Renovación registro calificado  
Resolución MEN 8448

2016



2020







Renovación registro calificado  
Resolución MEN 13855

2021



ENFERMERÍA

MEDICINA

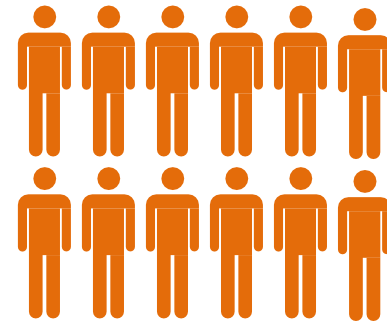
	Inscritos	Admitidos	Primer Curso
ENFERMERÍA	448 	60 	47 
MEDICINA	1.157 	58 	37 

Inscritos, incluye todas las modalidades de inscripción.  
Fuente: Grupo de Admisiones, Registro y Control Académico.

## ODONTOLOGÍA

Inscritos

251



Admitidos

63




Primer Curso

47



## PSICOLOGÍA

633



54




43



Matriculados  
2021-I Facultad

1.999  
estudiantes

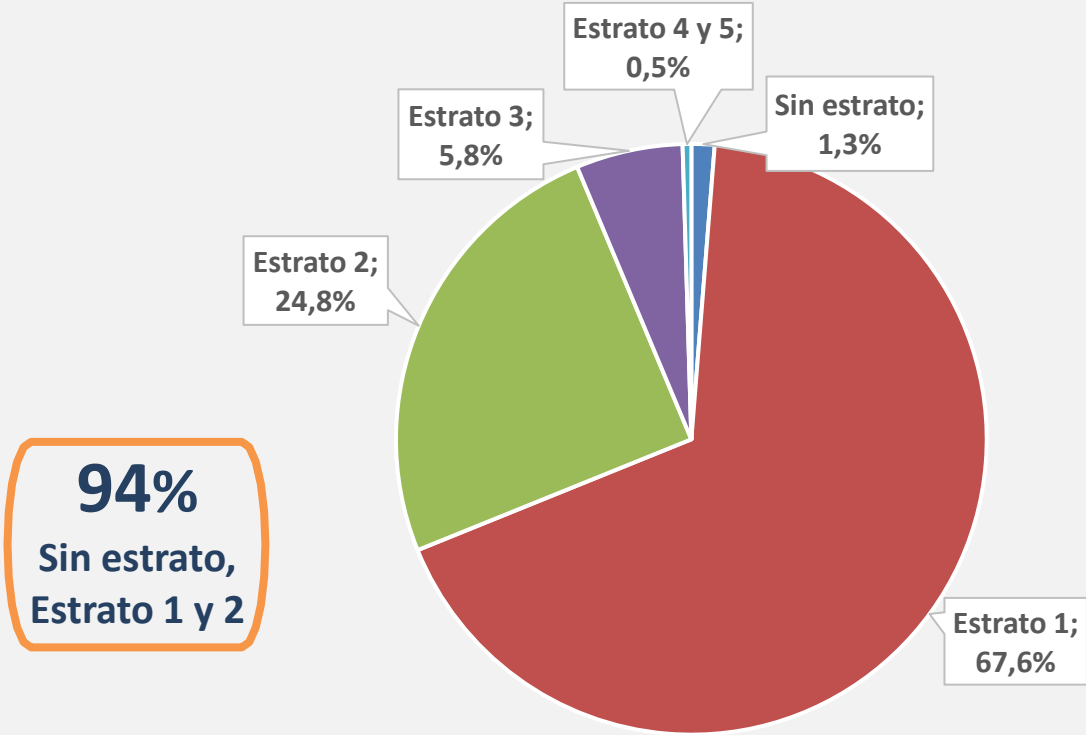


Inscritos, incluye todas las modalidades de inscripción.  
Fuente: Grupo de Admisiones, Registro y Control Académico.

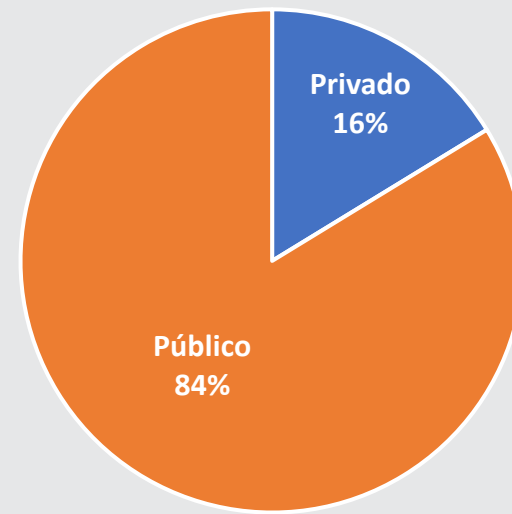
Fecha de corte: 20 de septiembre de 2021.

**633 INSCRITOS**

## INSCRITOS POR ESTRATO SOCIOECONÓMICO

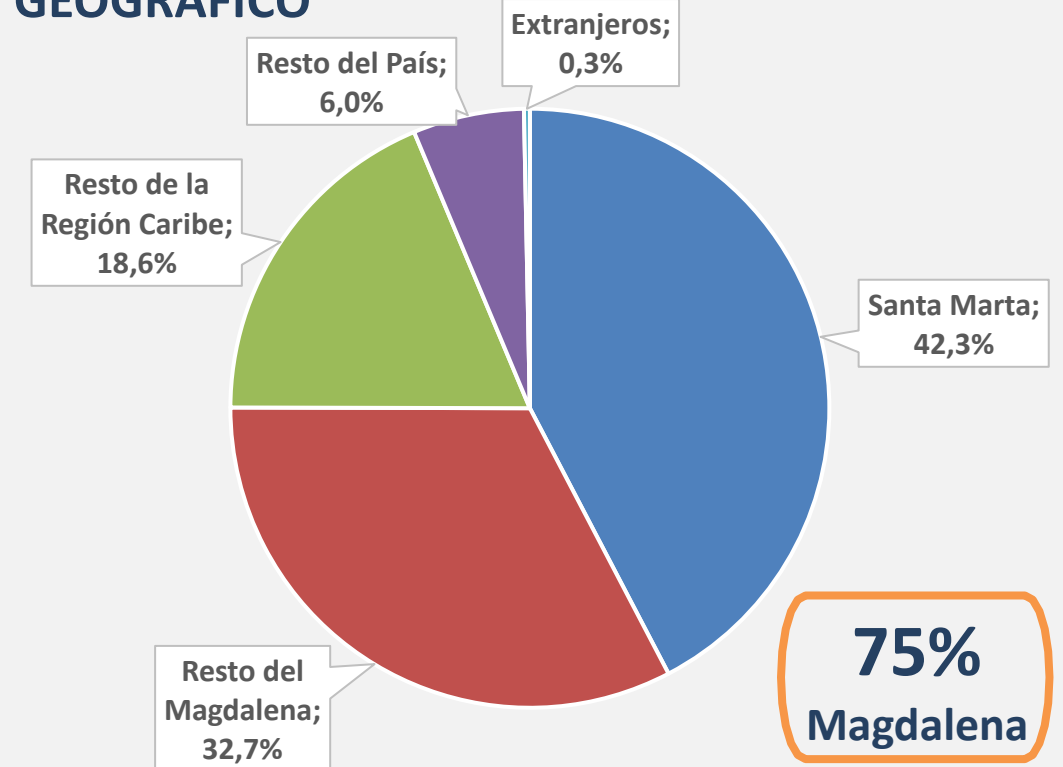


Inscritos, incluye todas las modalidades de inscripción.  
Fuente: Grupo de Admisiones, Registro y Control Académico.

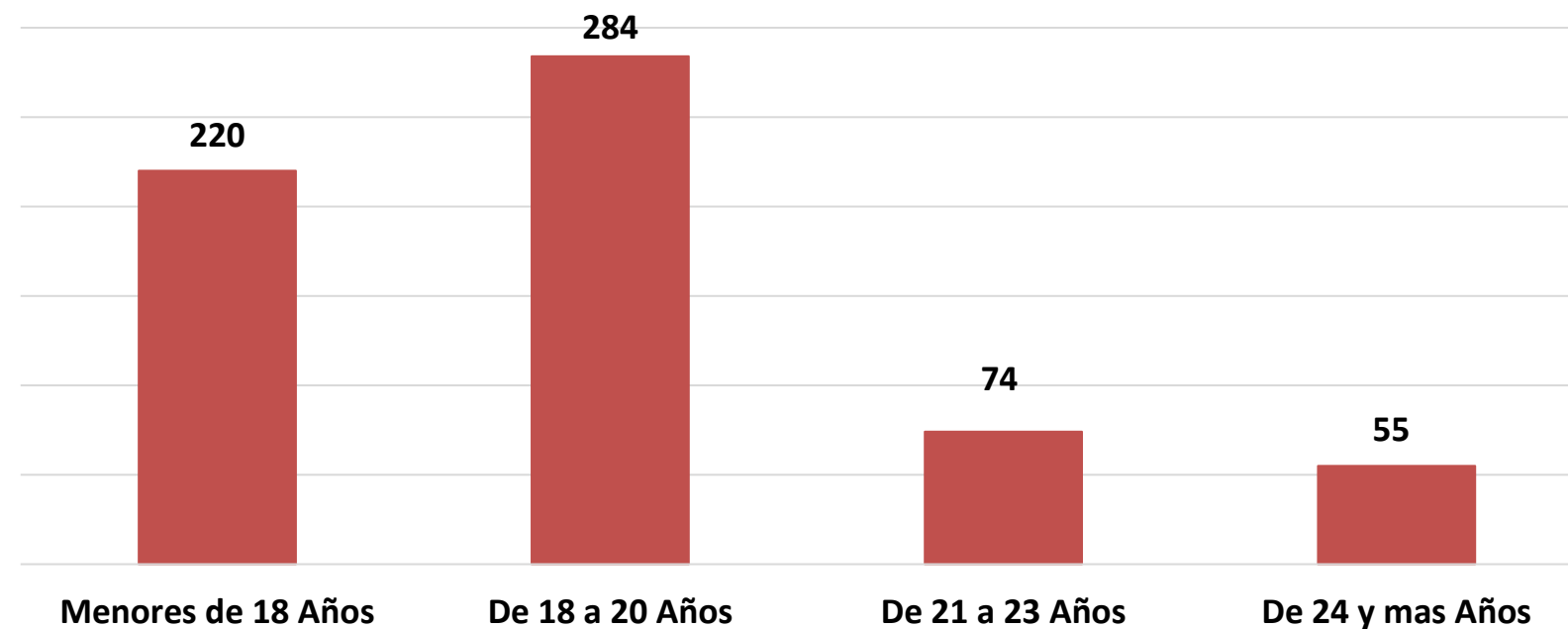


## INSCRITOS POR TIPO DE COLEGIO


## INSCRITOS POR ORIGEN GEOGRÁFICO



## INSCRITOS POR RANGO DE EDAD



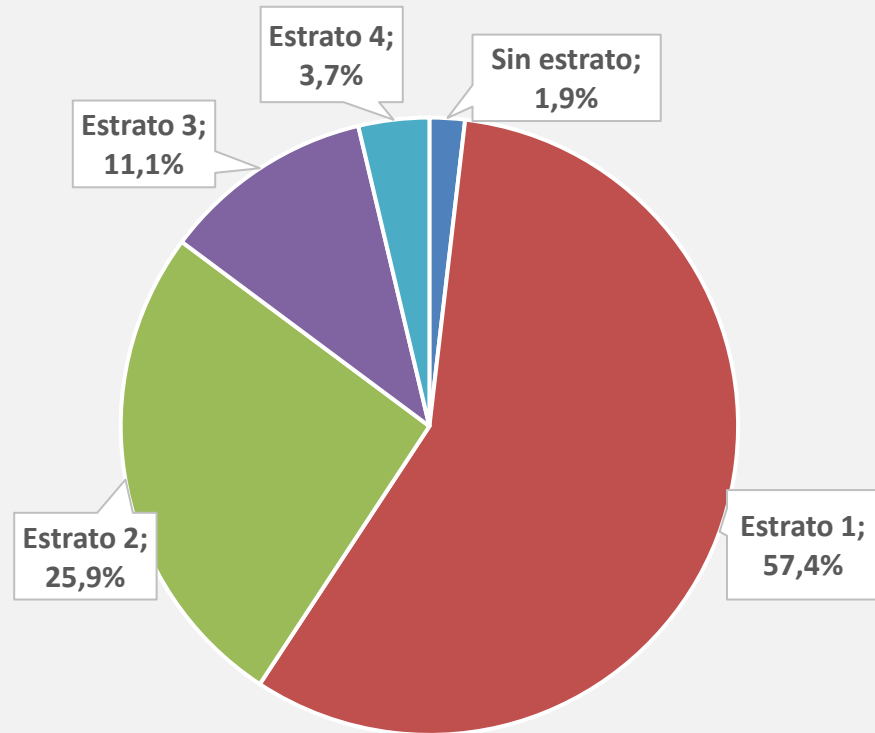
## INSCRITOS POR GÉNERO



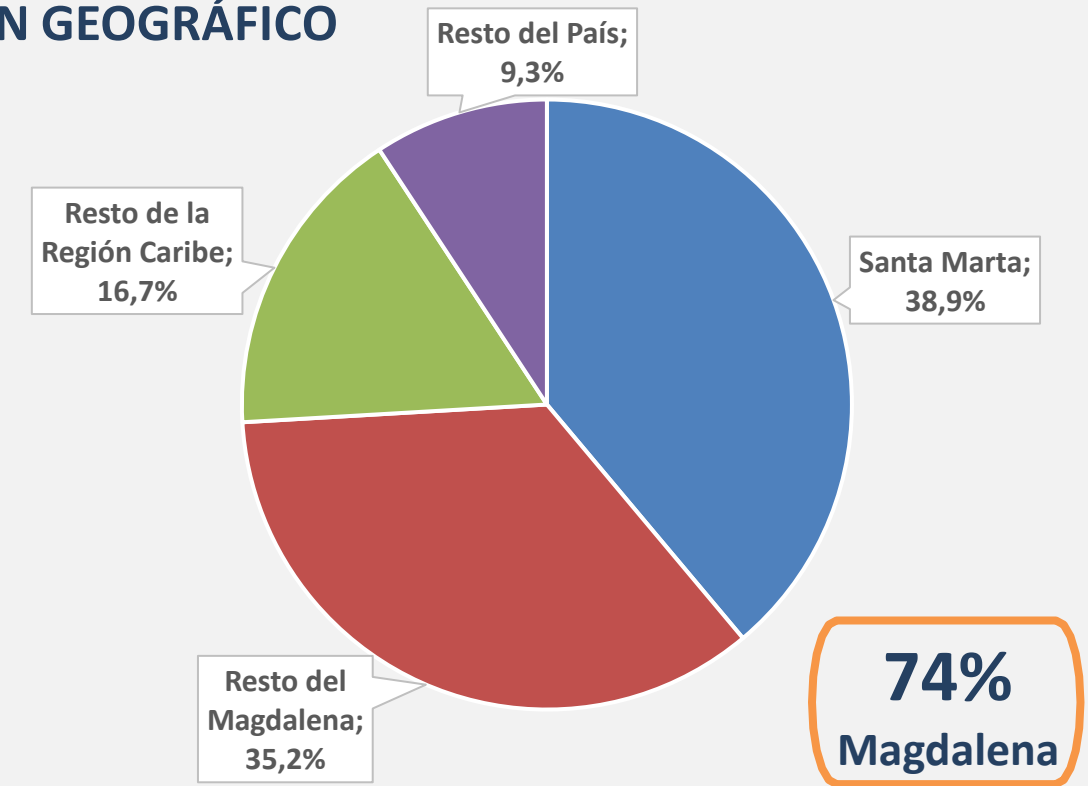
## ADMITIDOS POR ESTRATO SOCIOECONÓMICO

54 ADMITIDOS

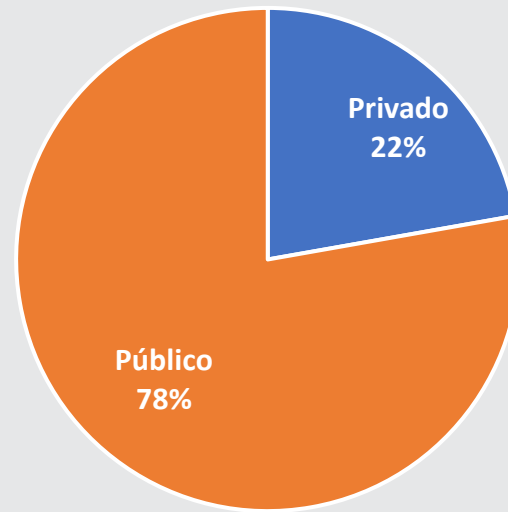
**85%**  
Sin estrato,  
Estrato 1 y 2



## ADMITIDOS POR ORIGEN GEOGRÁFICO

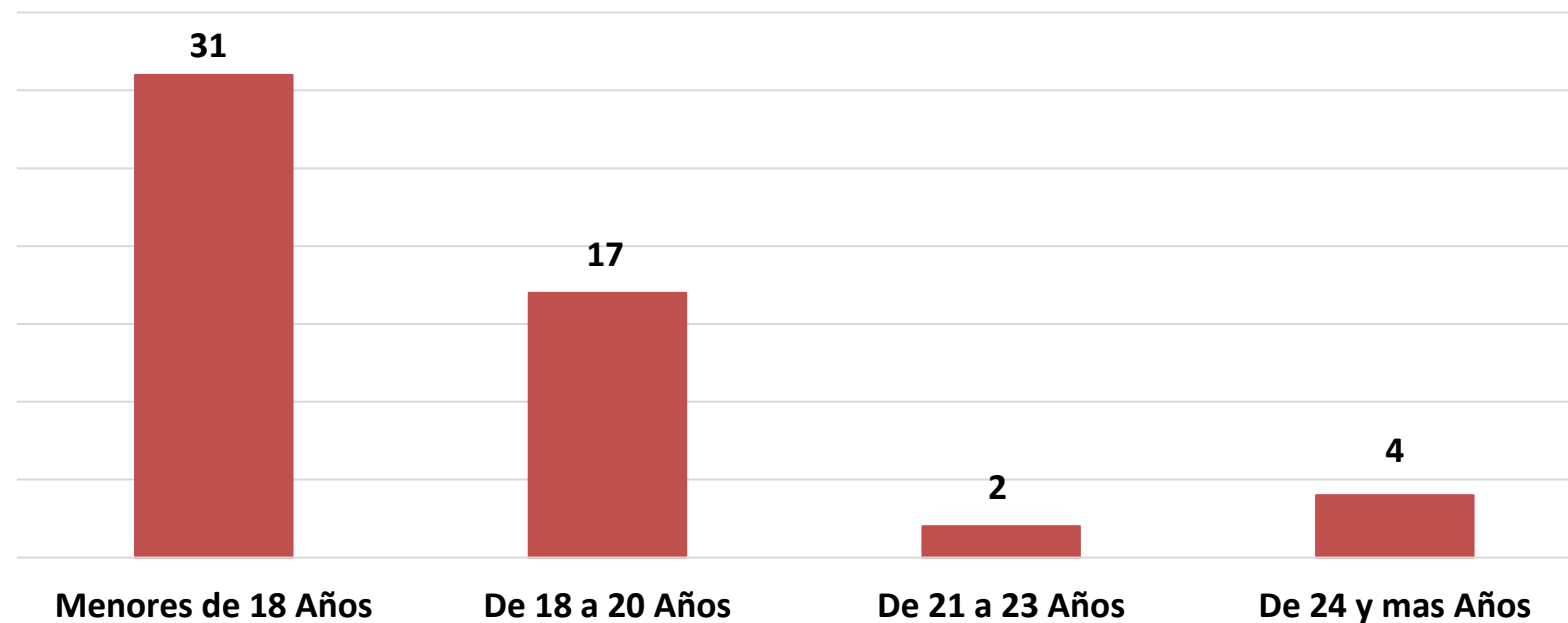


## ADMITIDOS POR TIPO DE COLEGIO




Fuente: Grupo de Admisiones, Registro y Control Académico.

## ADMITIDOS POR RANGO DE EDAD

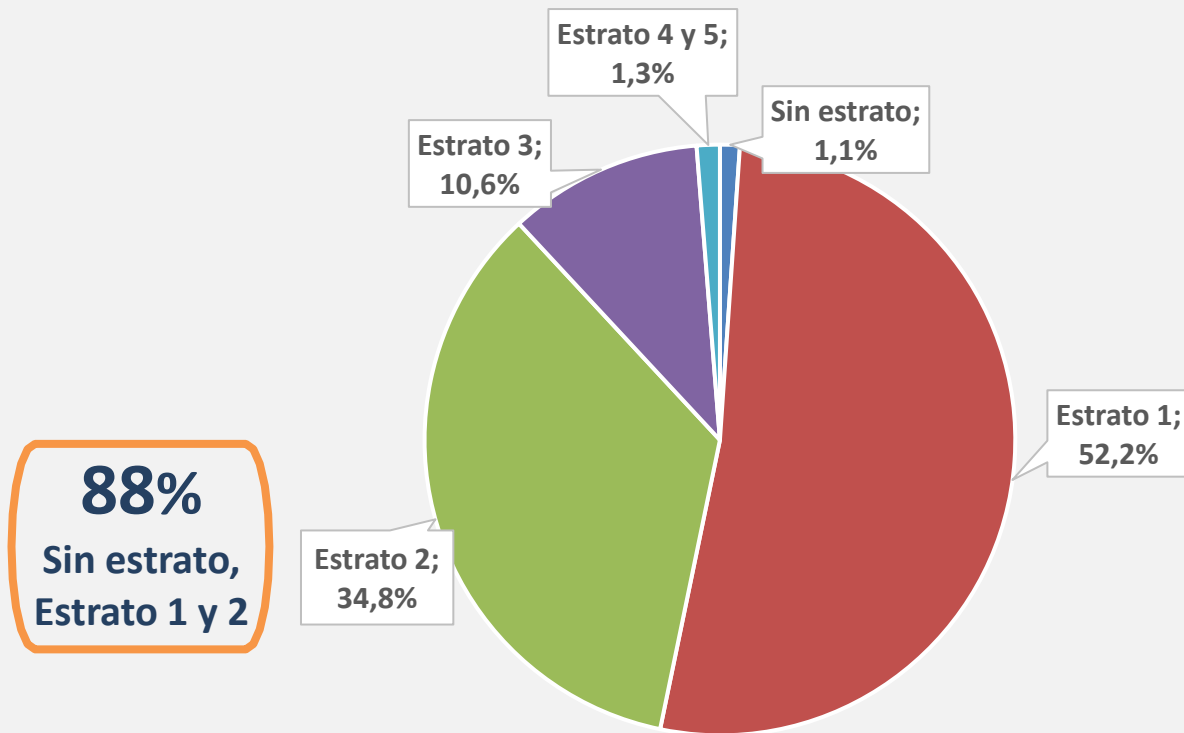


## ADMITIDOS POR GÉNERO

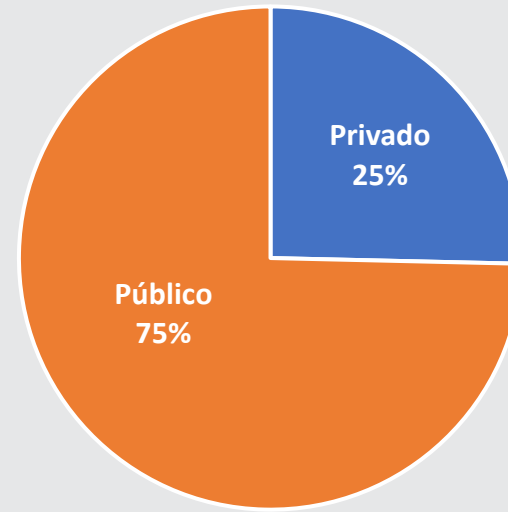


**554 MATRICULADOS**

## MATRICULADOS POR ESTRATO SOCIOECONÓMICO

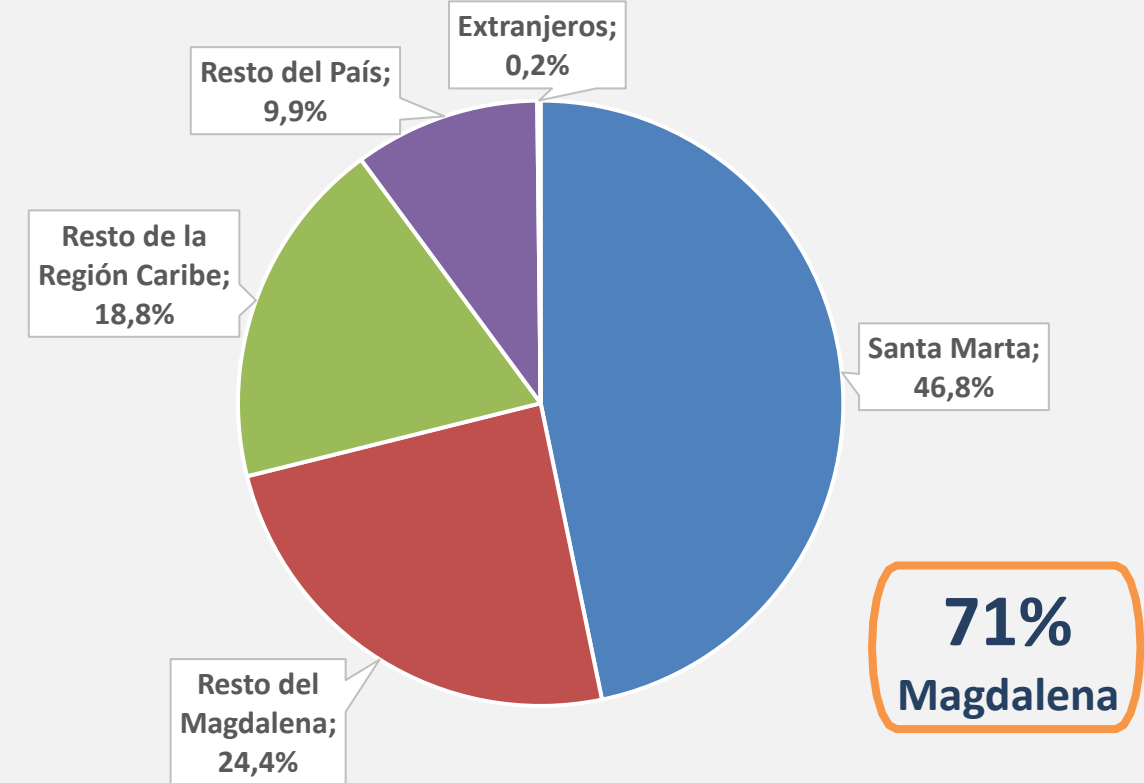


Fuente: Grupo de Admisiones, Registro y Control Académico.  
Fecha de corte: 20 de septiembre de 2021.

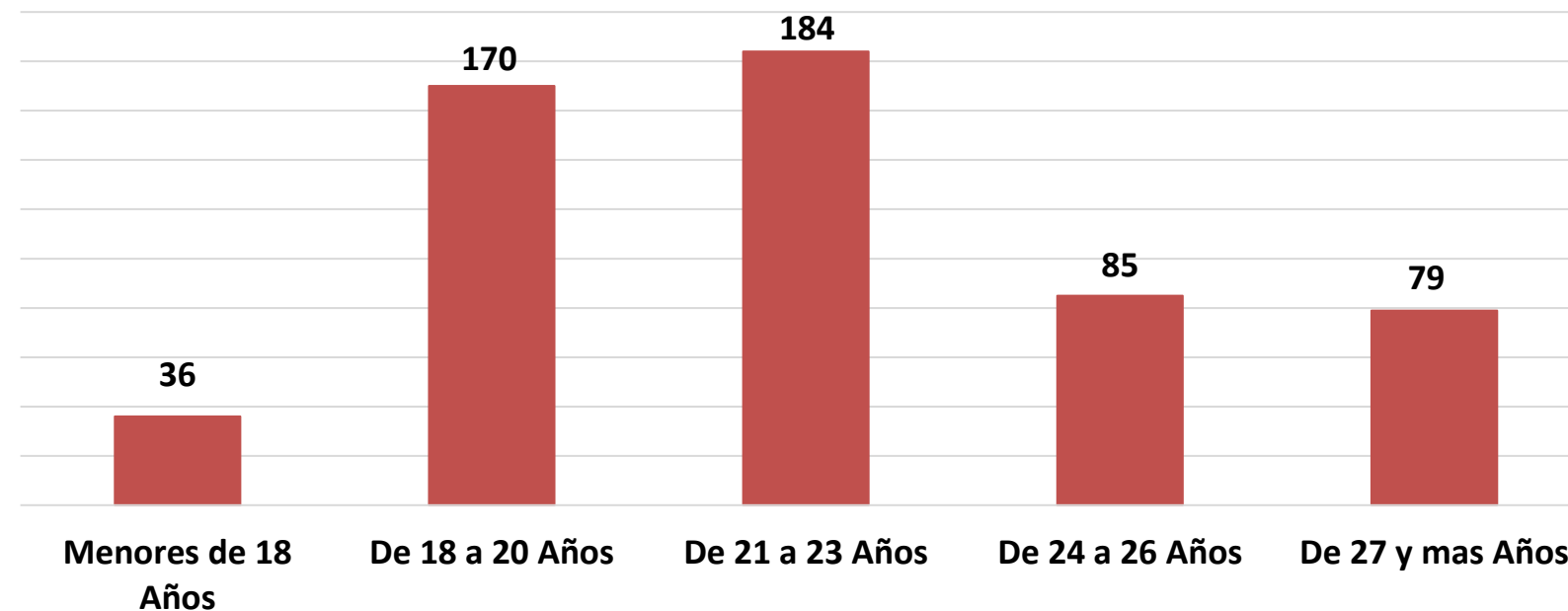


## MATRICULADOS POR TIPO DE COLEGIO


## MATRICULADOS POR ORIGEN GEOGRÁFICO



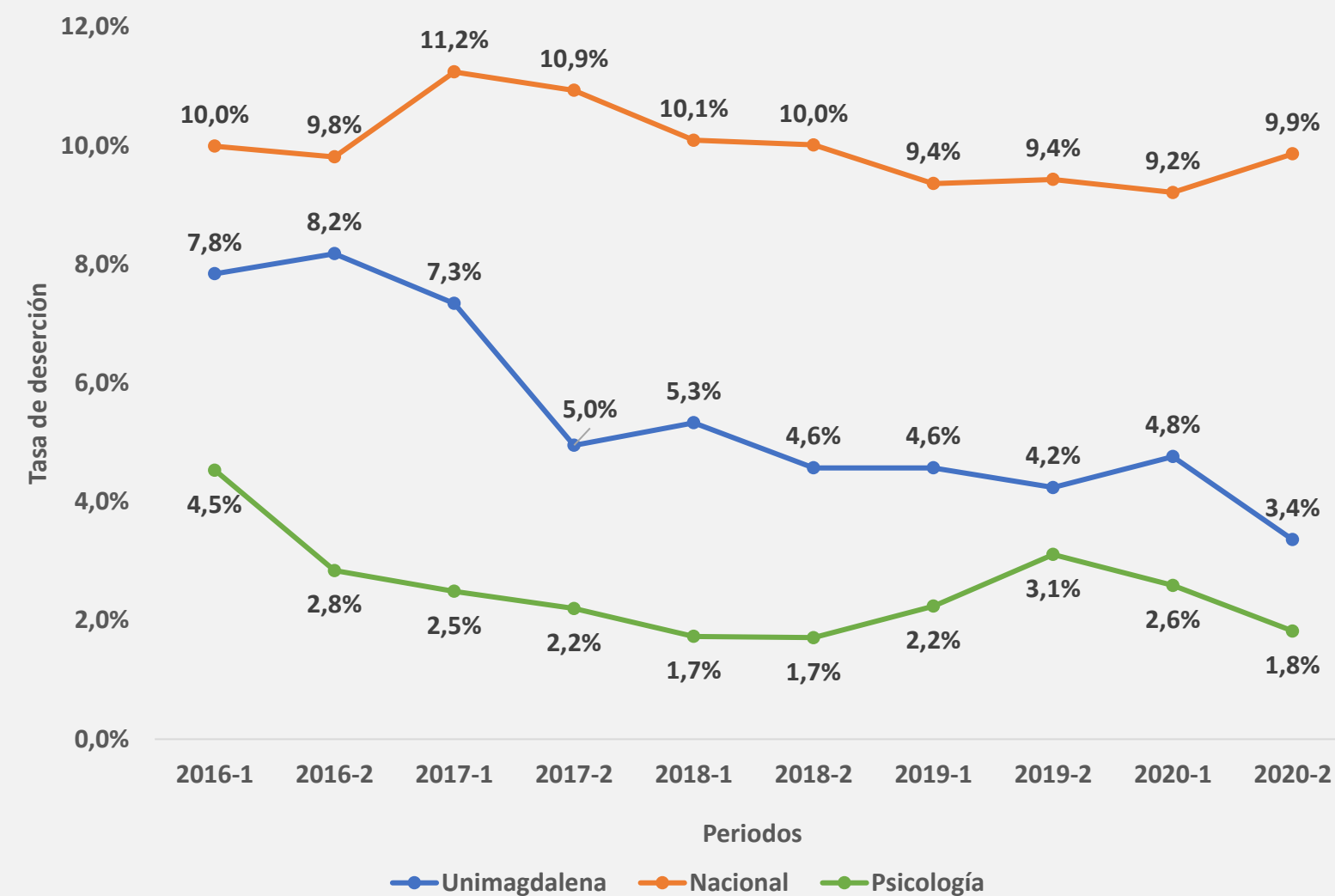
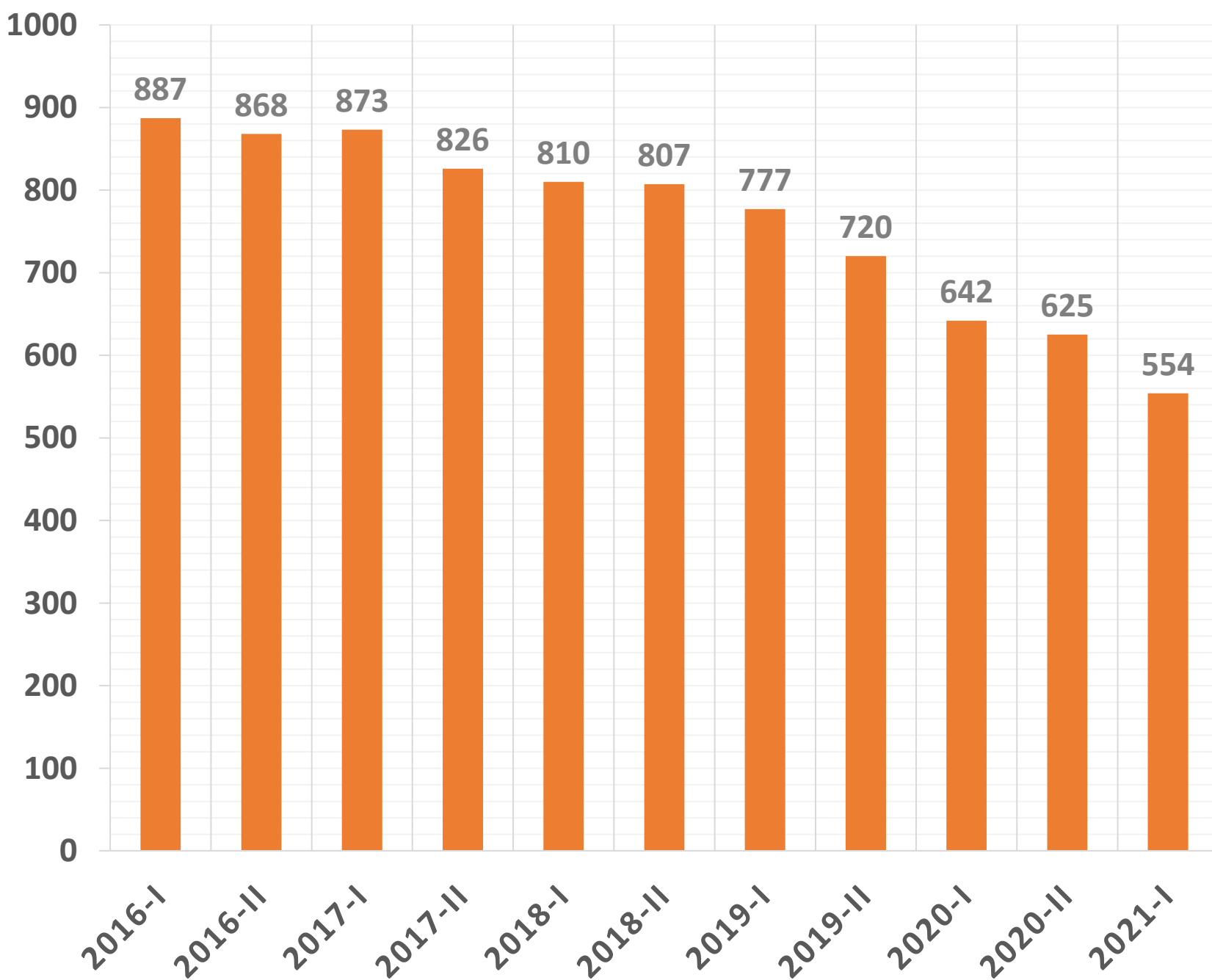
## MATRICULADOS POR RANGO DE EDAD



## MATRICULADOS POR GÉNERO

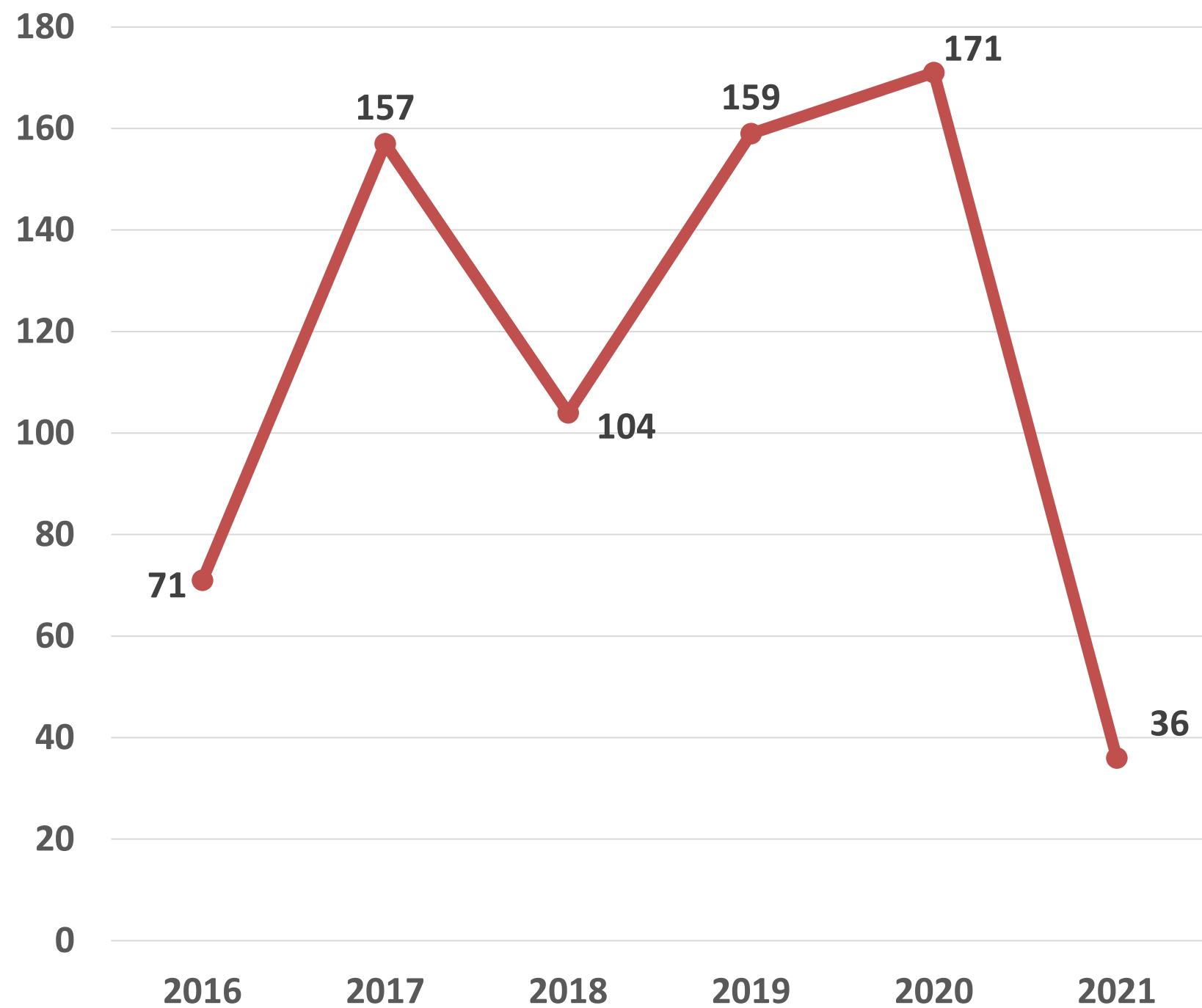


## HISTÓRICO MATRICULADOS 2016 - 2021



Fuente: Spadies.

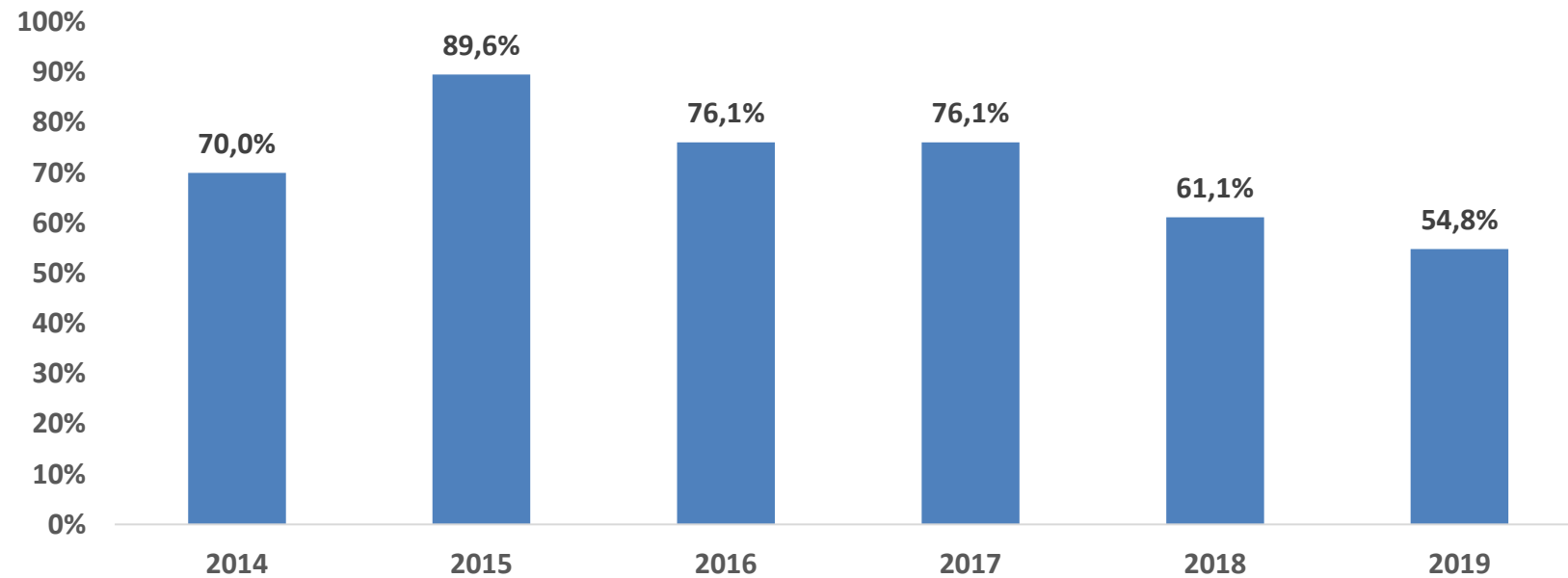
## DESERCIÓN POR PERIODO



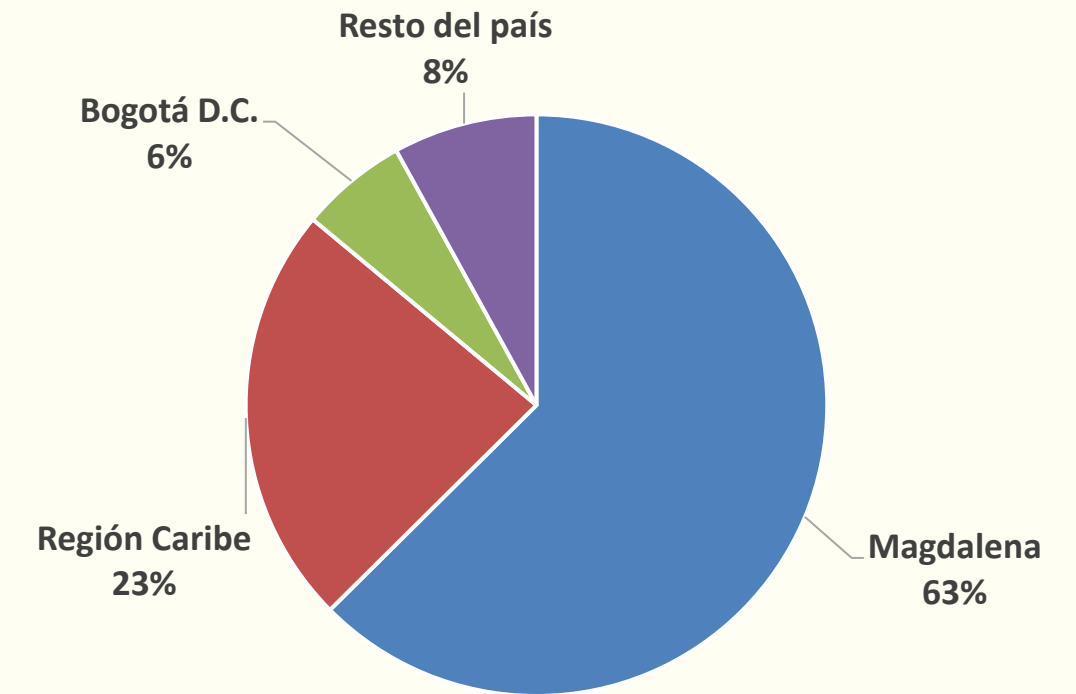
## NÚMERO PROMEDIO DE SEMESTRES CURSADOS PARA GRADUACIÓN



## TASA DE EMPLEABILIDAD DE LOS RECIÉN GRADUADOS



## UBICACIÓN GEOGRÁFICA DE LOS GRADUADOS QUE LABORAN 2019



## GRADUADOS QUE COTIZAN POR GÉNERO Y TIPO DE COTIZANTE 2019

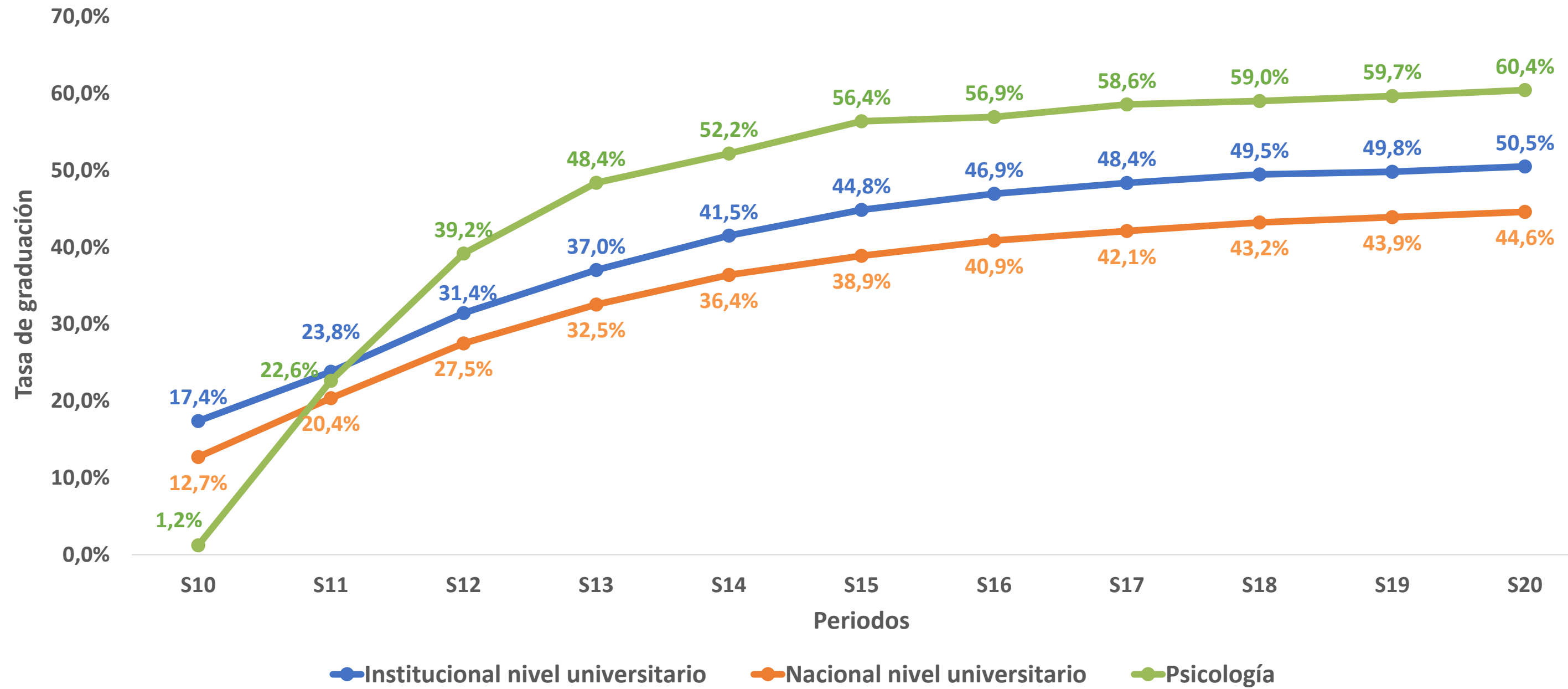
Tipo de cotizante	Sexo		Porcentaje
	Hombre	Mujer	
Dependiente	75	197	51%
Independiente	57	208	49%
<b>Porcentaje</b>	<b>25%</b>	<b>75%</b>	

Fuente: Últimos datos disponibles del Observatorio Laboral para la Educación - OLE

## Sector Económico donde se Desempeñan los Graduados 2019

Sector Económico	Porcentaje
Actividades profesionales, científicas y técnicas	40%
Administración pública y defensa; planes de seguridad social de afiliación obligatoria	16%
Actividades de atención de la salud humana y de asistencia social	9%
Otras actividades de servicios	7%
Actividades de servicios administrativos y de apoyo	6%
Educación	5%

## TASA DE GRADUACIÓN PROMEDIO ACUMULADA POR COHORTE



DOCENTES POR TIPO DE DEDICACIÓN



**1.090**  
Total

TIEMPO COMPLETO

277

MEDIO TIEMPO

2

CÁTEDRA

811

DOCENTES POR NIVEL DE FORMACIÓN

VINCULACIÓN

Planta  
**215**

Ocasional  
**64**

Cátedra  
**811**



Doctorado



Maestría



Esp. Médico Quirúrgicas



Esp. Universitaria



Universitaria

91

81

25

11

7

18

28

3

11

4

51

340

81

247

81

Docentes sin título: 11 catedráticos

DOCENTES  
POR TIPO DE  
DEDICACIÓN



45 Total

TIEMPO COMPLETO

17

MEDIO TIEMPO

0

CÁTEDRA

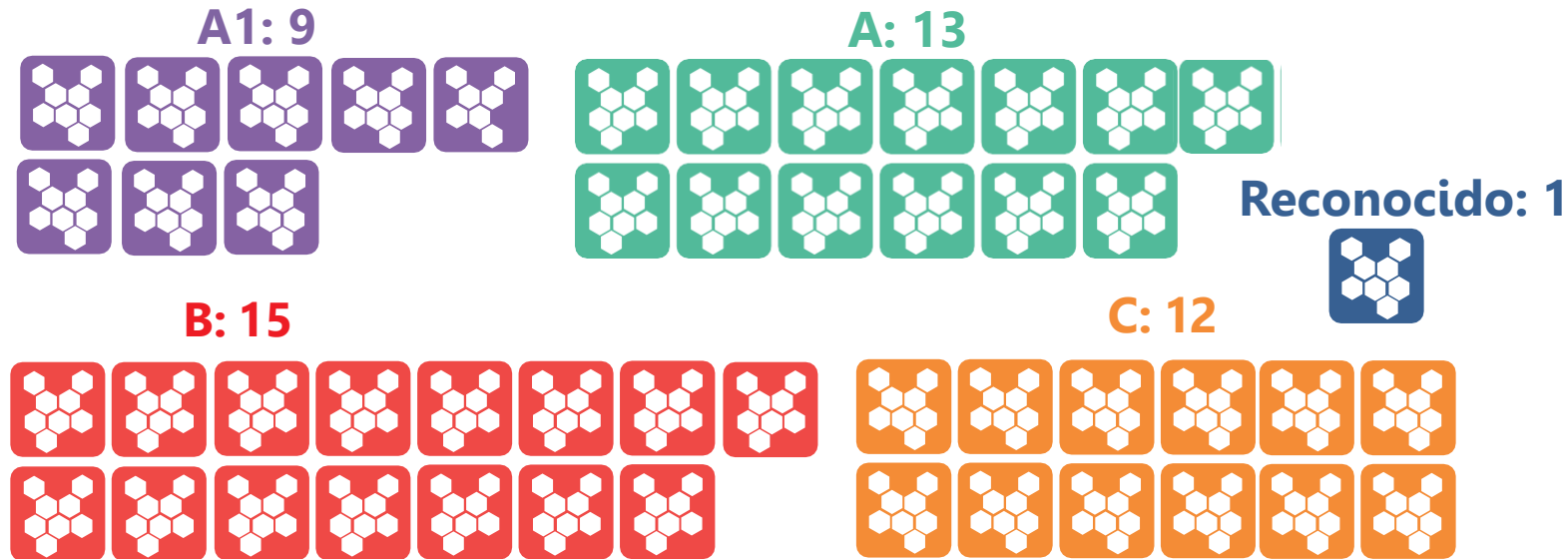
28

DOCENTES POR  
NIVEL DE  
FORMACIÓN

VINCULACIÓN	 <b>Doctorado</b>	 <b>Maestría</b>	 <b>Esp. Médico Quirúrgicas</b>	 <b>Esp. Universitaria</b>	 <b>Universitaria</b>
<b>Planta</b> 11	5	6	0	0	0
<b>Ocasional</b> 6	1	3	0	2	0
<b>Cátedra</b> 28	5	13	0	9	1


UNIMAGDALENA

**50 Grupos de Investigación**  
Categorizados por Colciencias (833-2018)



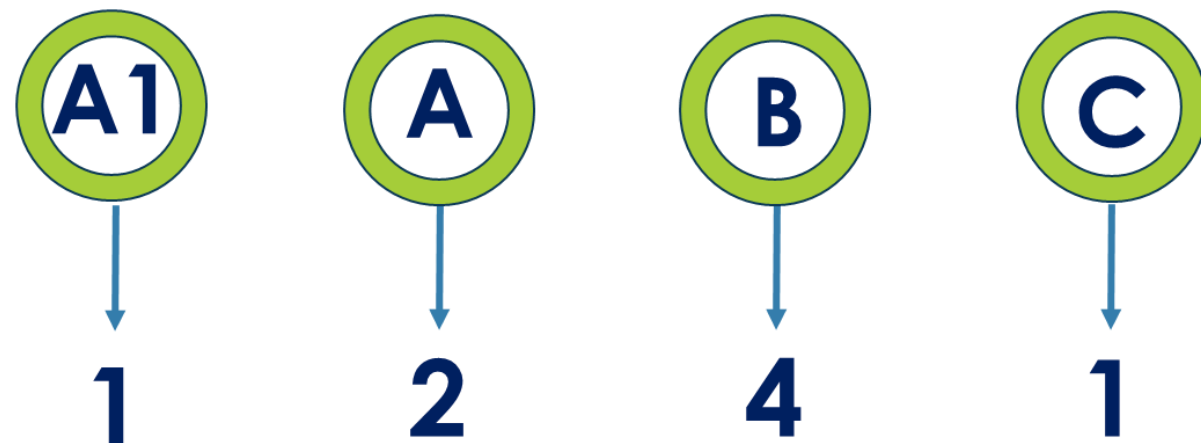
**Investigadores Categorizados por Colciencias**  
Categorizados por Colciencias (833-2018)

**164** investigadores



**15 Sénior** **44 Asociados** **105 Júnior**

**GRUPOS DE INVESTIGACIÓN QUE APORTAN A LA FACULTAD**



**GRUPOS DEL PROGRAMA**



**INVESTIGADORES DEL PROGRAMA**

2	INVESTIGADORES SENIOR
3	INVESTIGADORES ASOCIADOS
12	INVESTIGADORES JUNIOR

Facultad y Programa



<b>Nuevo conocimiento</b>	<b>77</b>
Artículos publicados	58
Capítulos de libro publicados	9
Libros (investigación y formación)	10
<b>Desarrollo tecnológico y de innovación</b>	<b>5</b>
Regulaciones y Normas	4
Prototipos	1
<b>Apropiación Social del Conocimiento y Divulgación Pública de la Ciencia</b>	<b>79</b>
Ediciones	1
Espacios de Participación Ciudadana	1
Estrategias Pedagógicas para el fomento a la CTI	13
Eventos Científicos	31
Generación de Contenido Impreso	4
Informes de investigación	15
Informes técnicos	5
Otra publicación divulgativa	4
Otros artículos publicados	1
Otros Libros publicados	1
Documentos de trabajo	1
Asesorías al Programa Ondas	2
<b>Formación de Recurso Humano para CTel</b>	<b>63</b>
Curso de Corta Duración Dictados	14
Proyectos	18
Trabajos dirigidos/tutorías	31



GRUPO DE INVESTIGACIÓN  
PSICOLOGÍA DE LA SALUD  
Y PSIQUIATRÍA  
UNIMAGDALENA

<b>Nuevo conocimiento</b>	<b>121</b>
Artículos publicados	98
Capítulos de libro publicados	6
Libros publicados	2
Notas científicas	15
<b>Desarrollo tecnológico y de innovación</b>	<b>5</b>
Innovaciones en Procesos y Procedimientos	1
Signos distintivos	1
Softwares	3
<b>Apropiación Social del Conocimiento y Divulgación Pública de la Ciencia</b>	<b>54</b>
Ediciones	6
Espacios de Participación Ciudadana	5
Estrategias Pedagógicas para el fomento a la CTI	4
Eventos Científicos	17
Informes de investigación	6
Informes técnicos	2
Otra publicación divulgativa	3
Otros artículos publicados	9
Participación Ciudadana en Proyectos de CTI	1
Demás trabajos	1
<b>Formación de Recurso Humano para CTel</b>	<b>39</b>
Proyectos	17
Trabajos dirigidos/tutorías	22

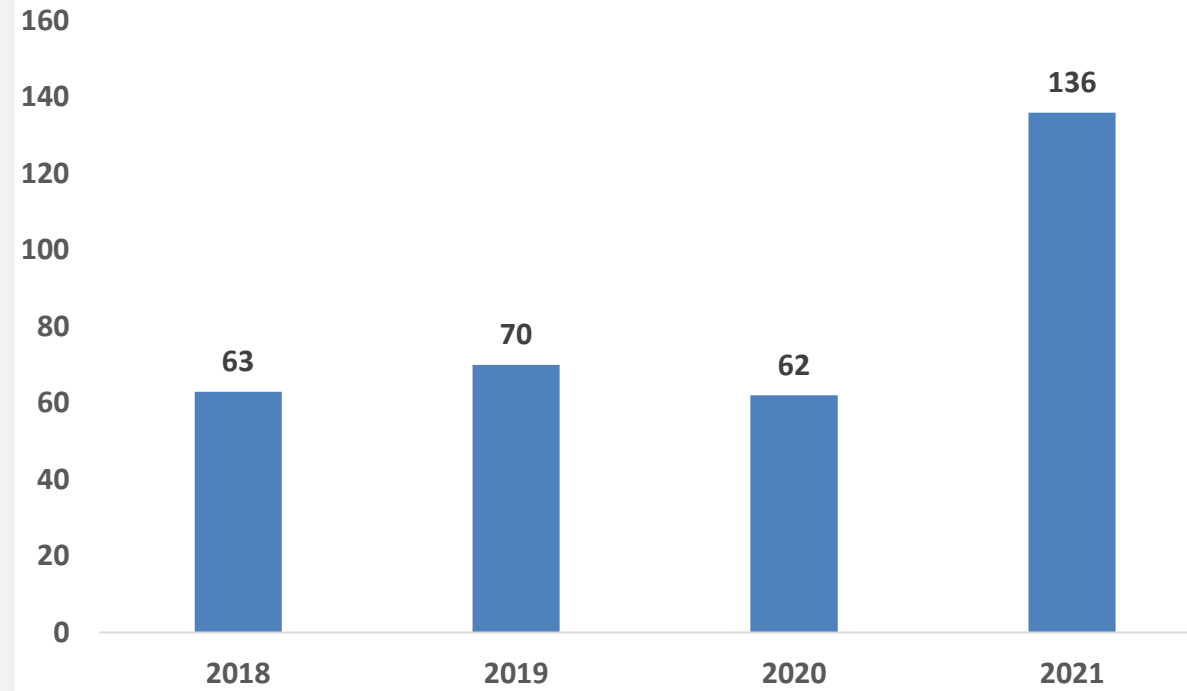
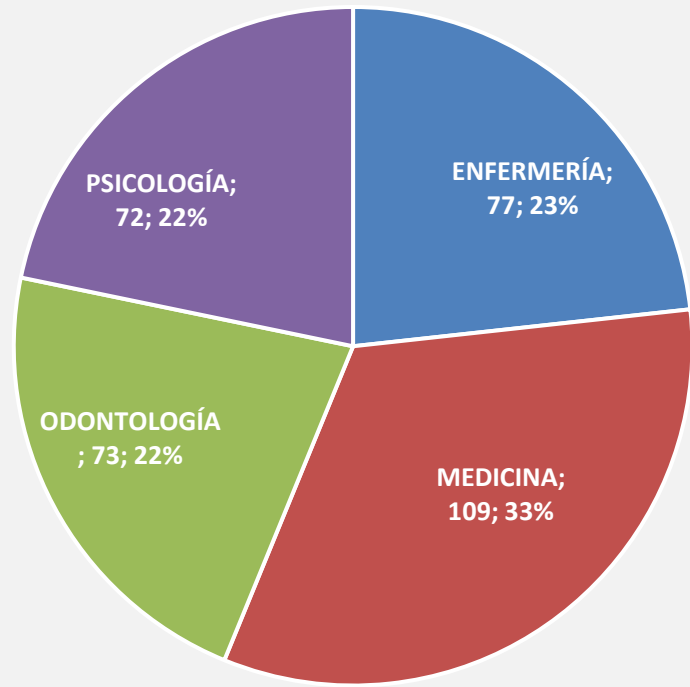
	Proyectos de la Facultad de Ciencias de la Salud	Proyectos en los que participan los docentes del programa de psicología
Externos	9	6
Fonciencias	34	26
Interno	22	15
Trabajo de pregrado	18	16

Proyectos iniciados 2017 - 2021

# 331

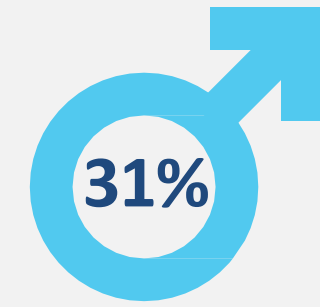
Beneficiarios  
2018-2021

**89%** Estrato 0 y 1  
**11%** Estrato 2 y 3

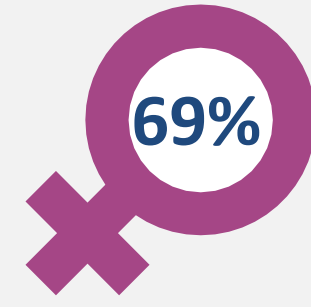


BENEFICIARIOS POR AÑO

## BENEFICIARIOS POR GÉNERO



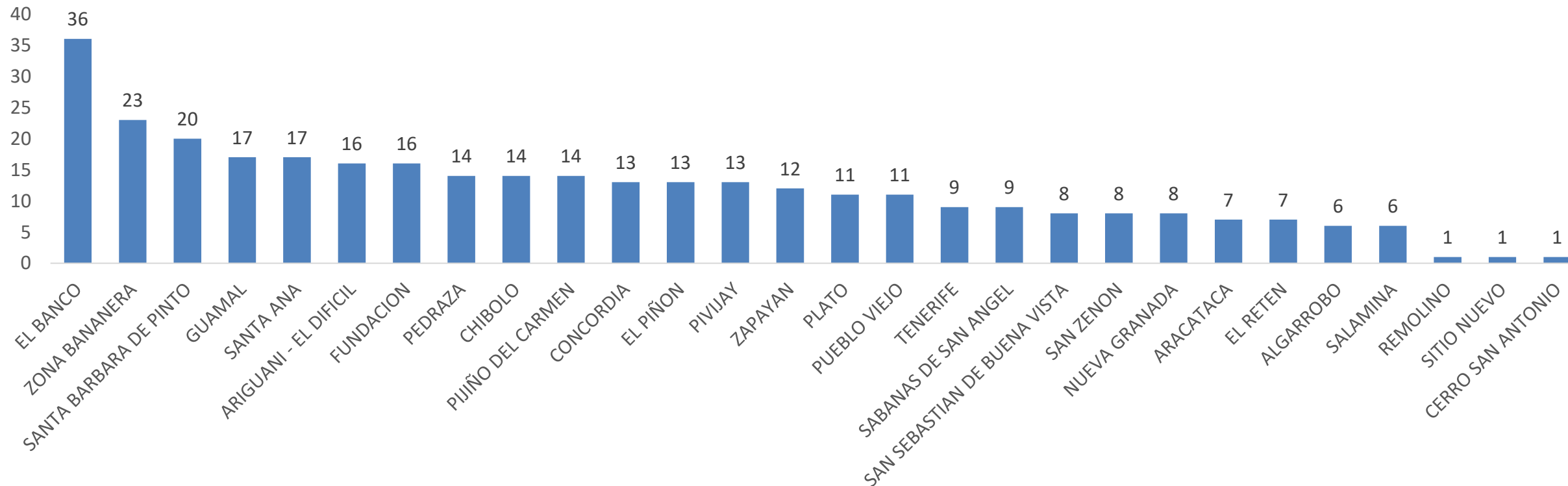
102



229

Fuente: Grupo de Admisiones, Registro y Control Académico.

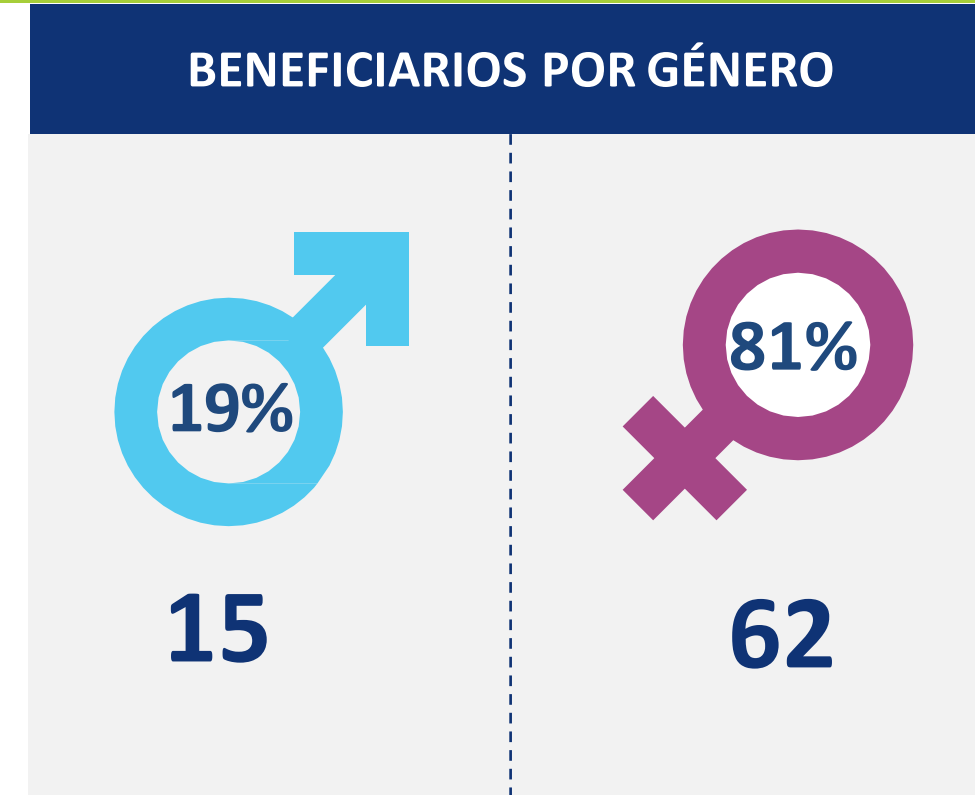
## BENEFICIARIOS POR MUNICIPIO



**3%**  
**Deserción**

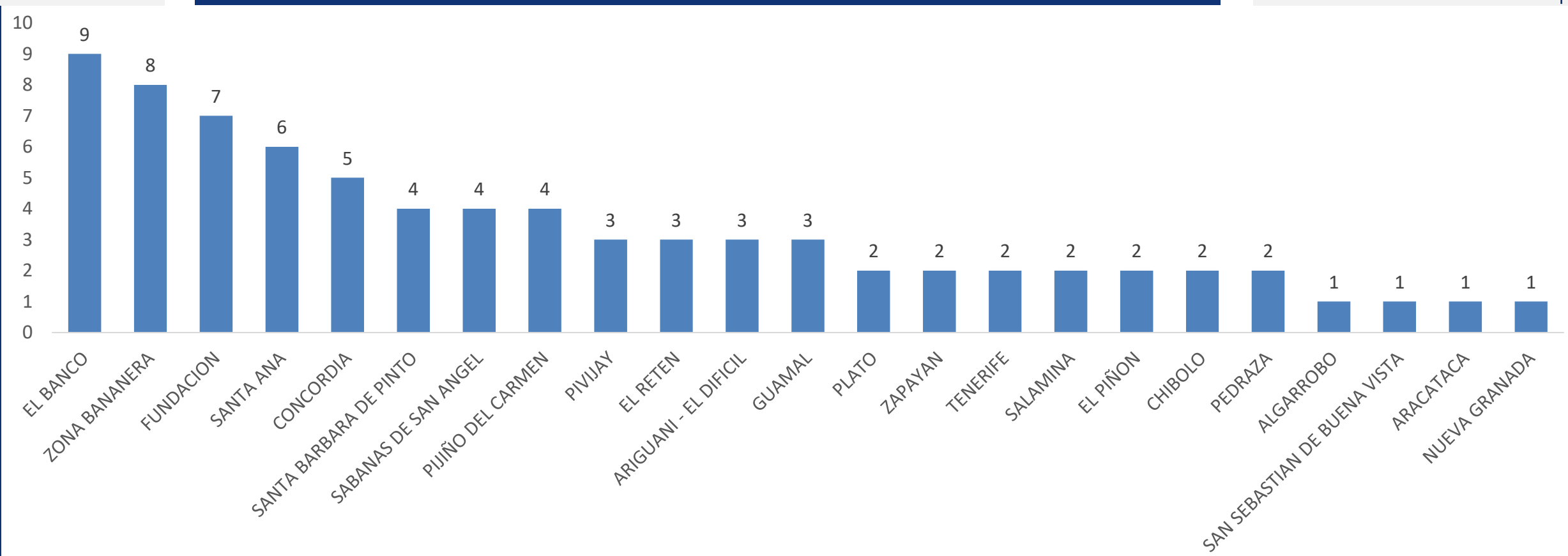
8 estudiantes fuera por bajo rendimiento académico –FBRA  
1 estudiante retirado voluntariamente

**77**  
**Beneficiarios**  
**2018-2021**  
 5% Sin estrato  
 87% Estrato 1  
 8% Estrato 2



Fuente: Grupo de Admisiones, Registro y Control Académico.

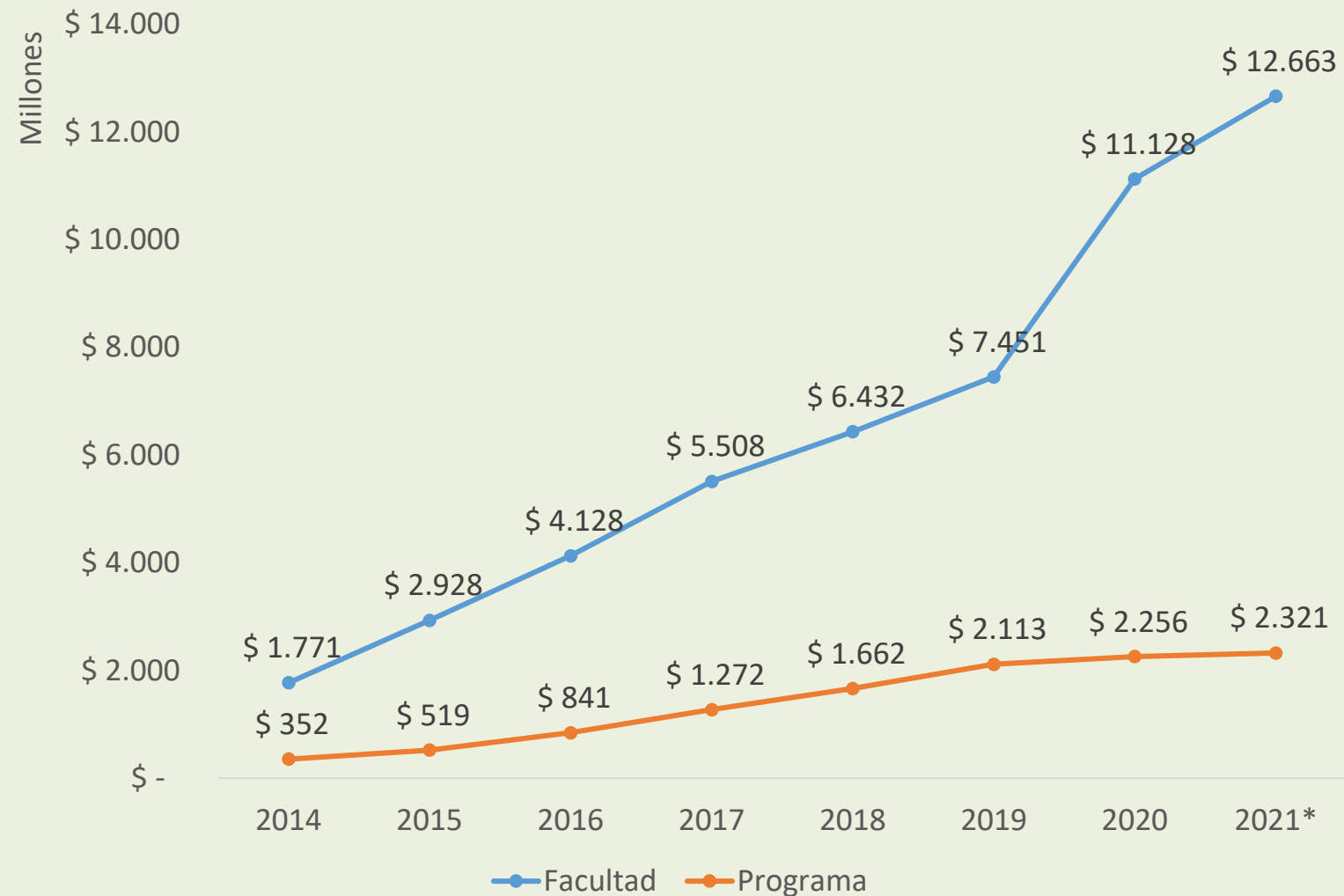
**BENEFICIARIOS POR MUNICIPIO**



**6% Deserción**

4 estudiantes fuera por bajo rendimiento académico –FBRA  
 1 estudiante retirado voluntariamente

## Inversión Acumulada Plan de Acción Institucional Facultad de Ciencias de la Salud Programa de Psicología (millones de pesos)



### Inversiones en:

- ✓ Infraestructura física
- ✓ Adecuación y dotación tecnológica.
- ✓ Fortalecimiento de la investigación.
- ✓ Movilidad nacional e internacional.
- ✓ Formación de Docentes.
- ✓ Programas de Bienestar.

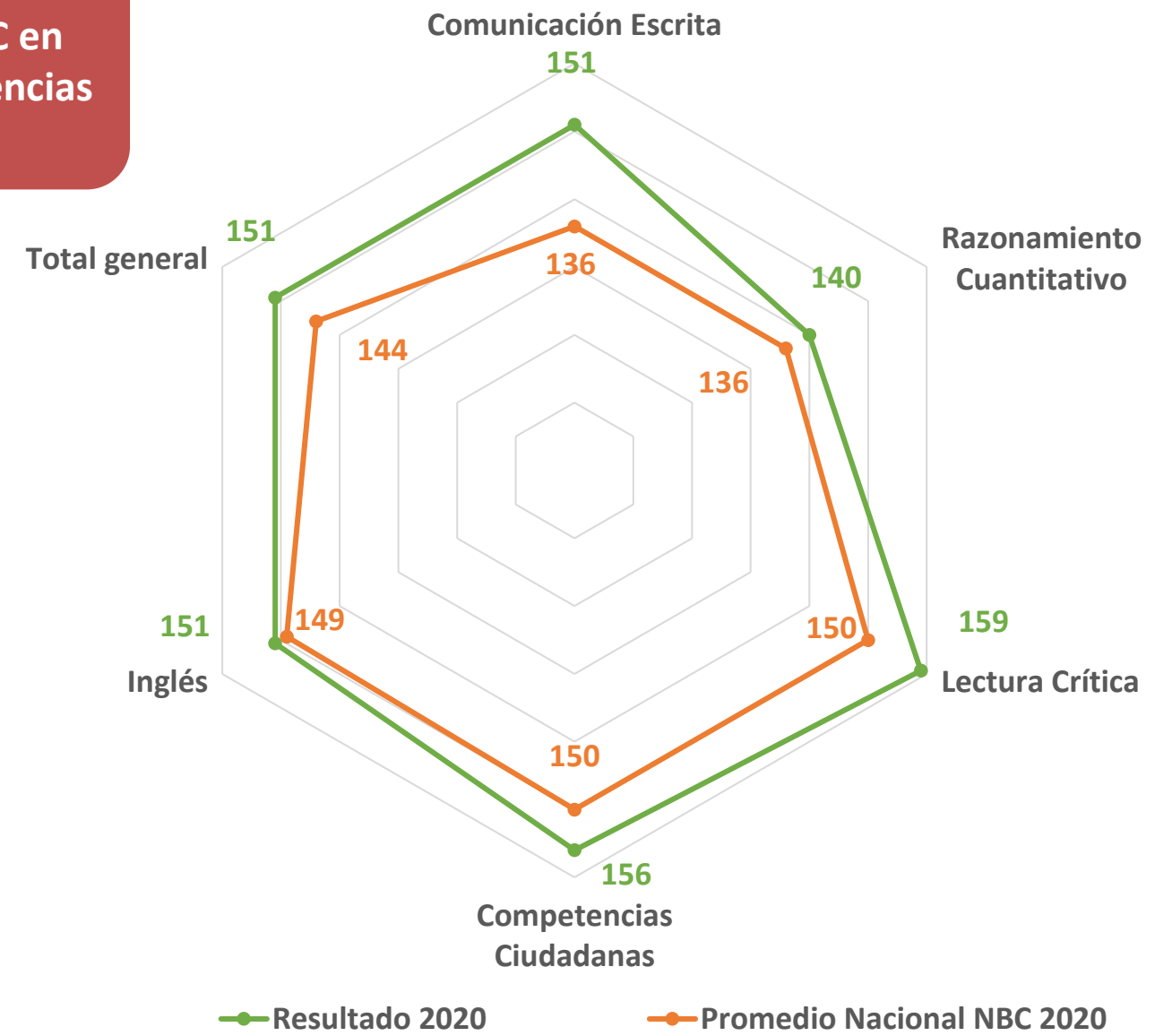
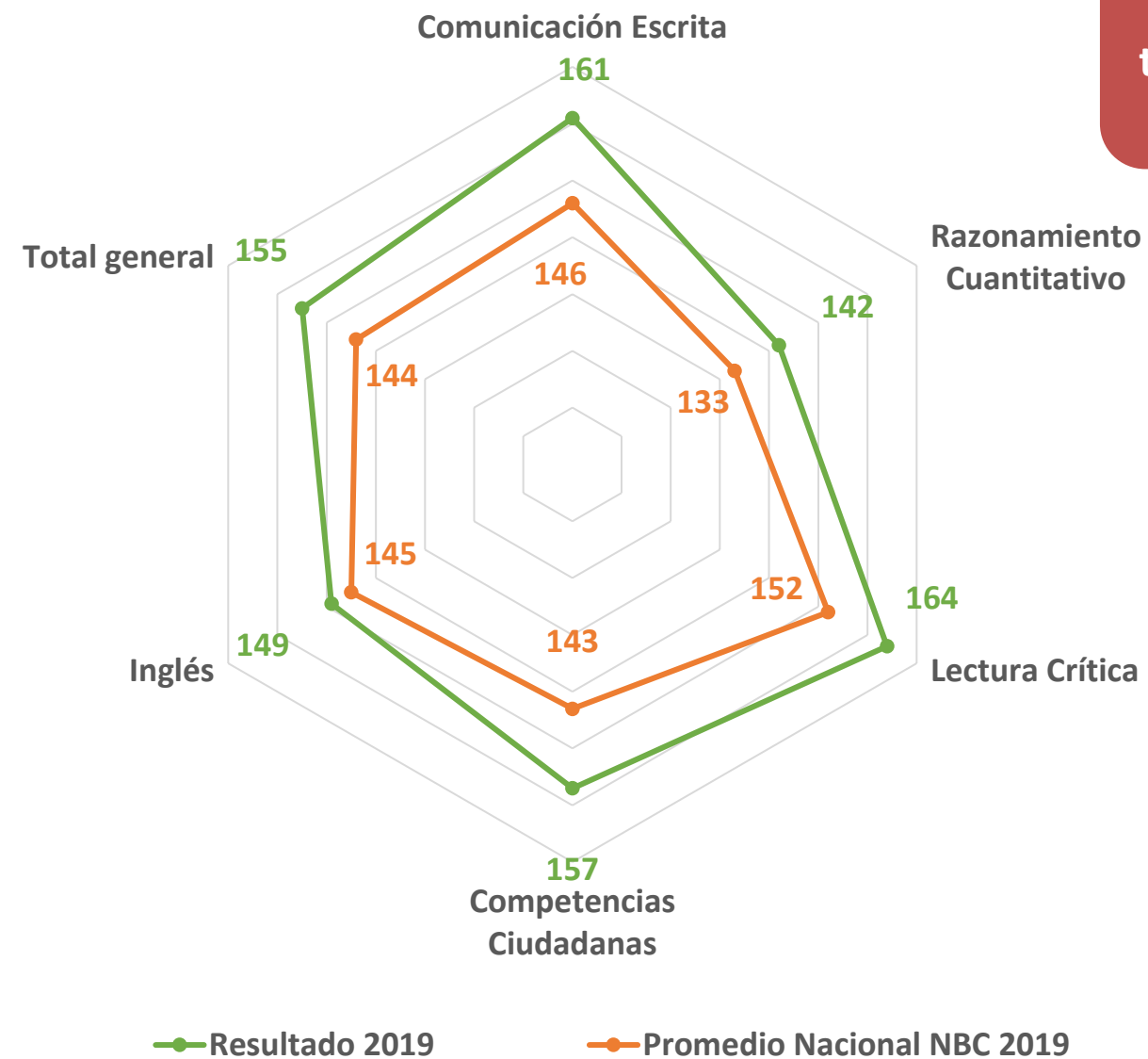


Adecuación sexto piso del Hospital Universitario 'Julio Méndez Barreneche'

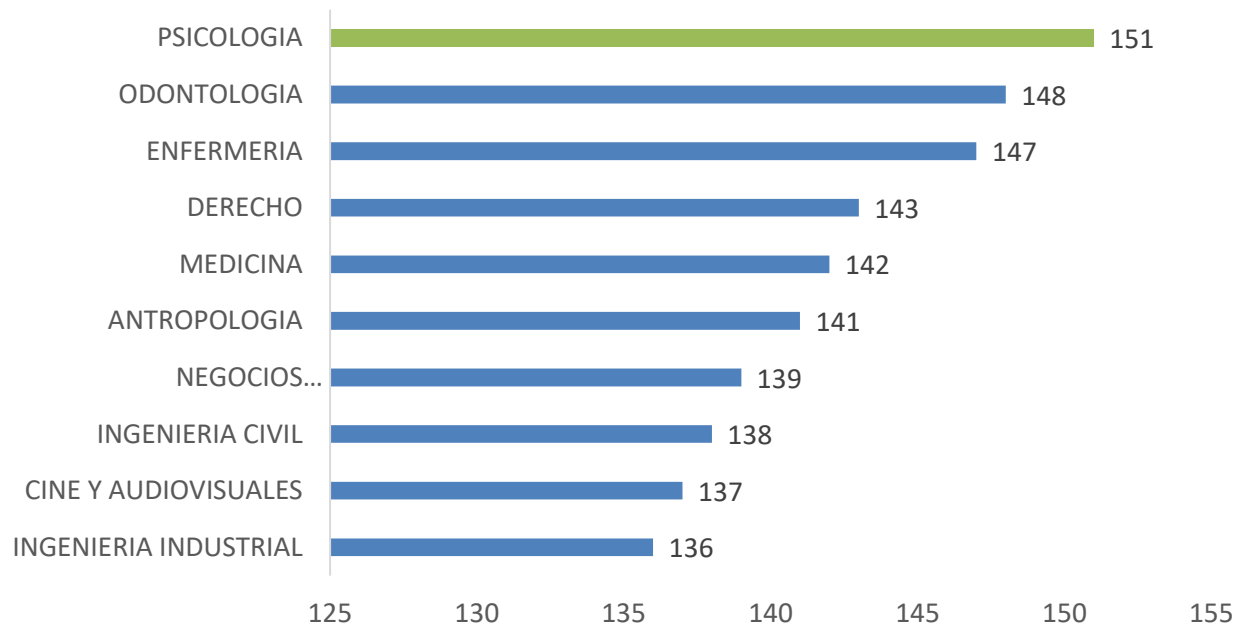
**\$7.466 millones en dos fases**

## Comparativo con la media nacional de su Núcleo Básico del Conocimiento

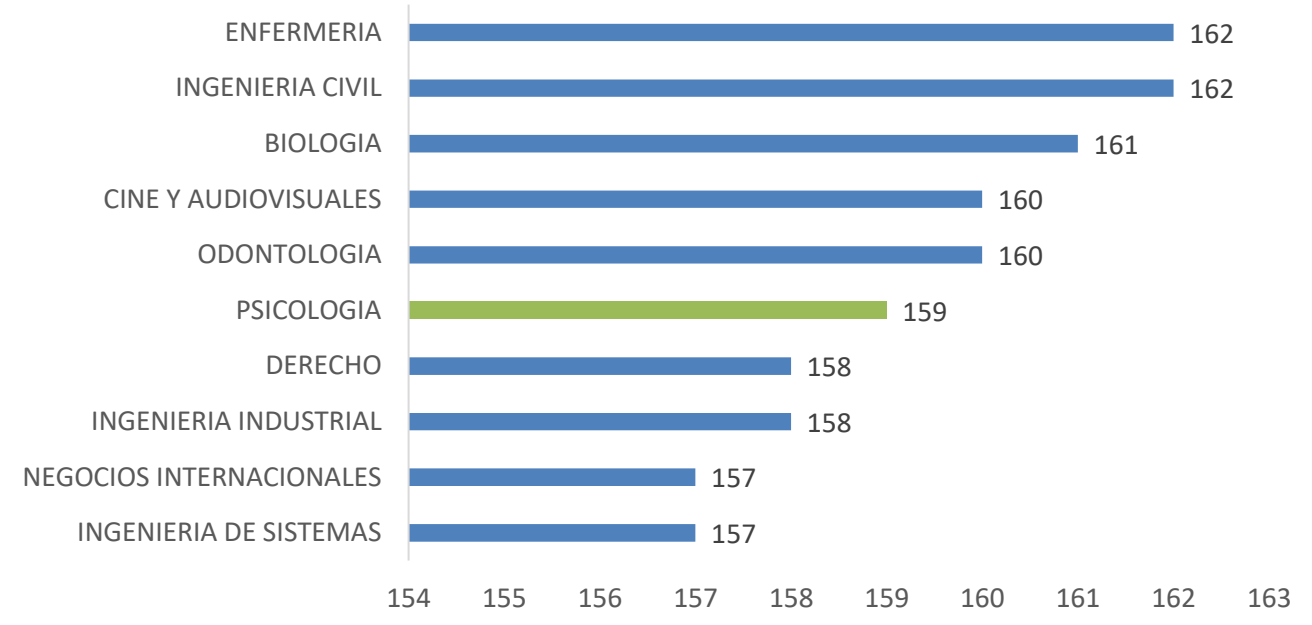
Por encima de la media nacional del NBC en todas las competencias genéricas



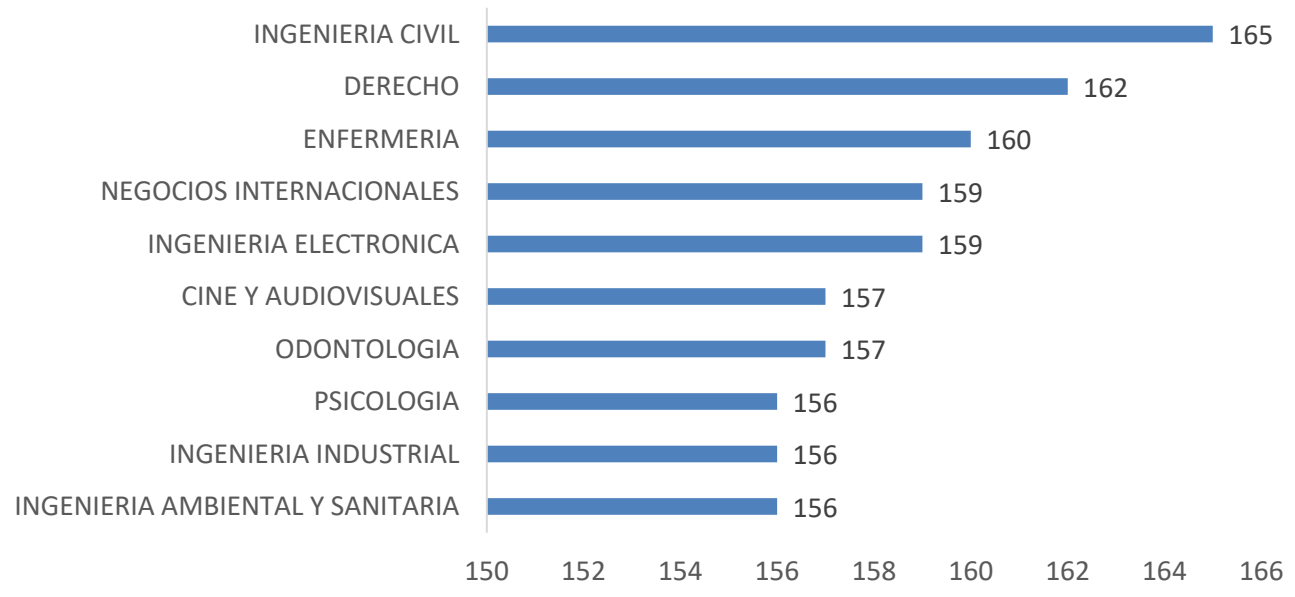
## TOP 10 Comunicación Escrita Saber Pro 2020



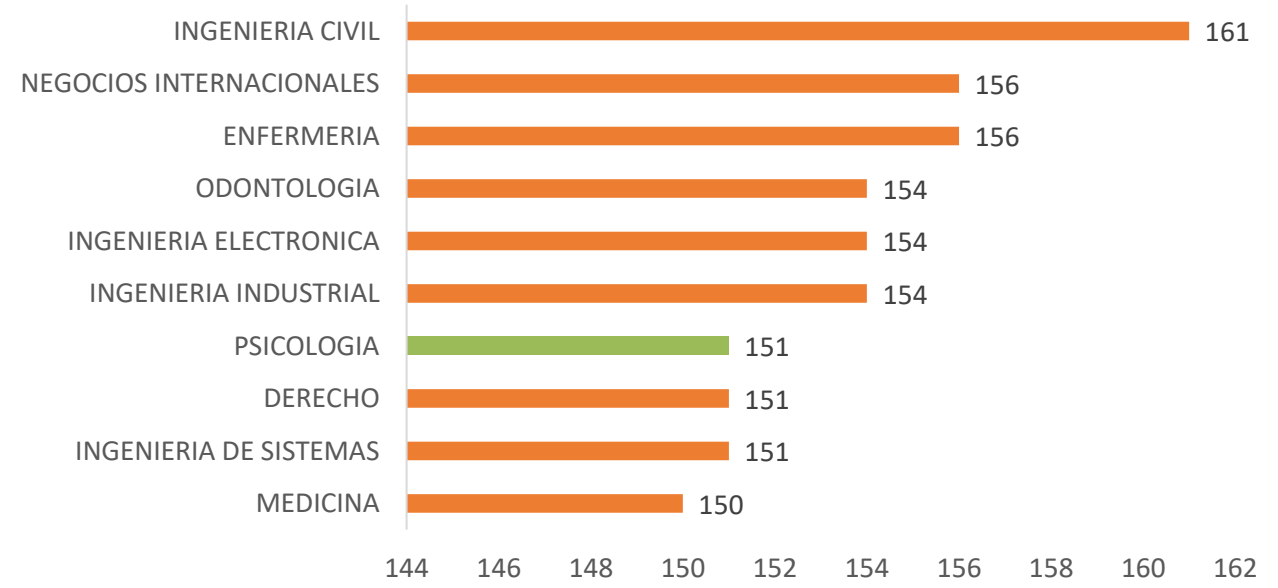
## TOP 10 Lectura Crítica Saber Pro 2020



## TOP 10 Competencias Ciudadanas Saber Pro 2020



## TOP 10 Puntaje Global Saber Pro 2020







## Resultados valor agregado NBC Psicología - Razonamiento Cuantitativo

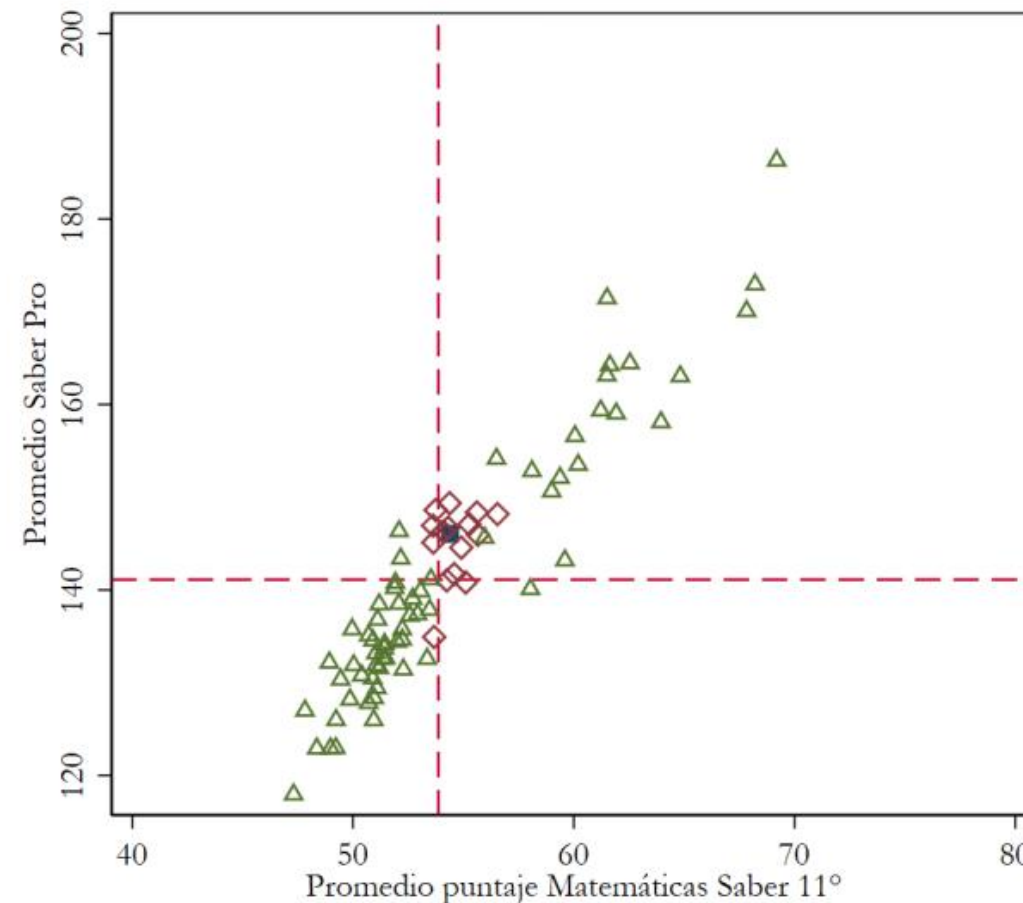
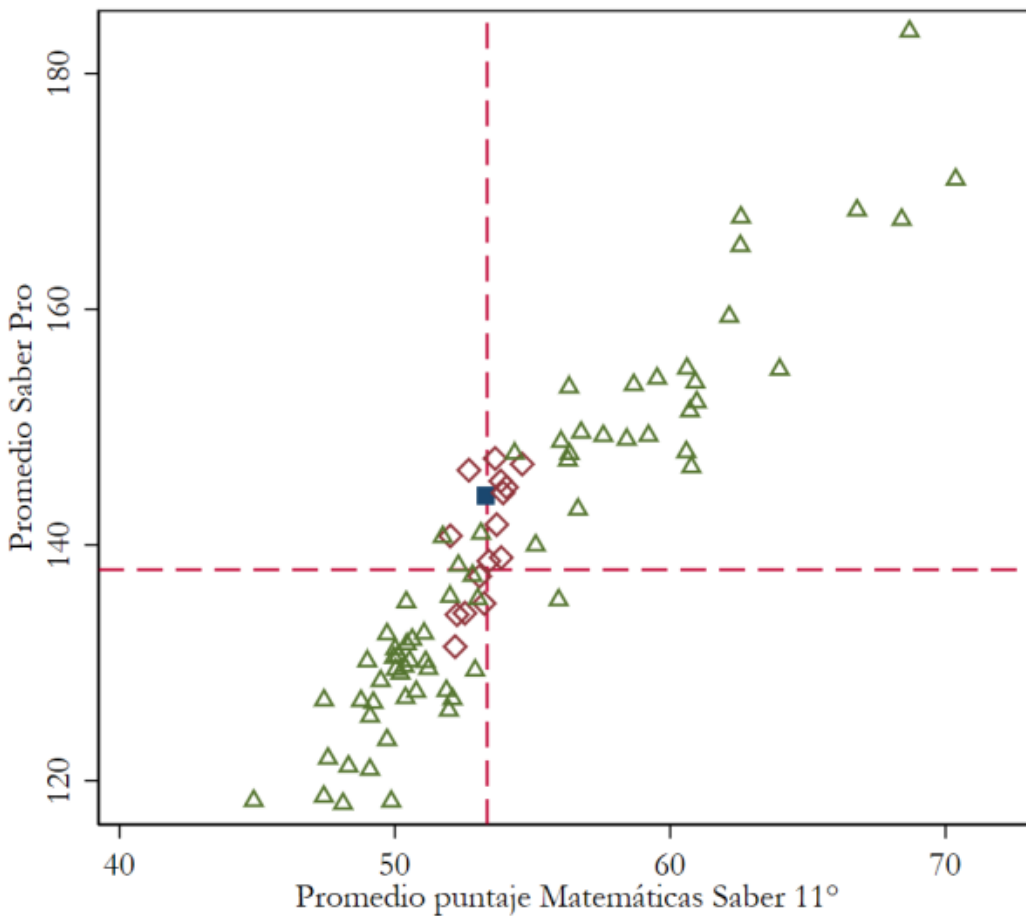
### Razonamiento Cuantitativo 2018-2019

### Razonamiento Cuantitativo 2017-2018

#### Convenciones

	NBC Unimagdalena Psicología
	Universidades NBC Psicología, con población de características similares (vecindad)
	Otras universidades NBC Psicología a nivel nacional
	Promedio Nacional Saber Pro / Promedio Nacional Saber 11

Fuente: ICFES



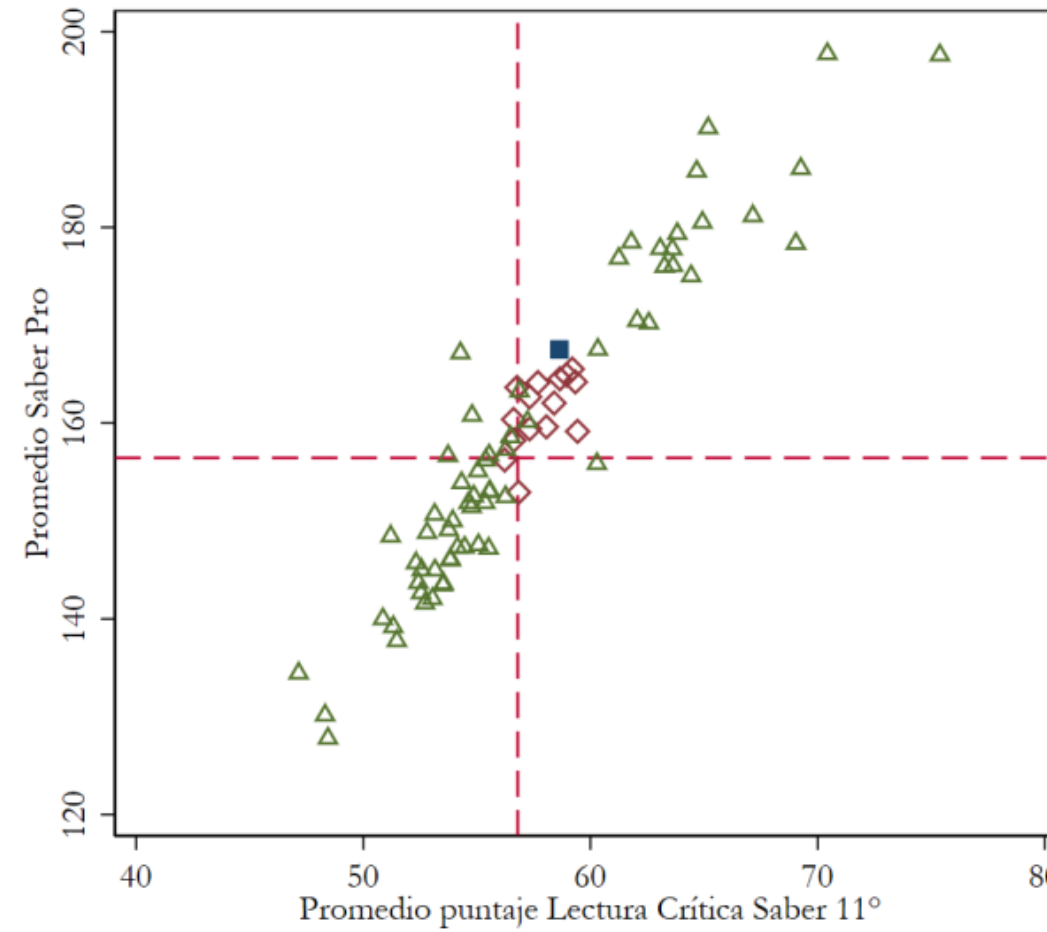
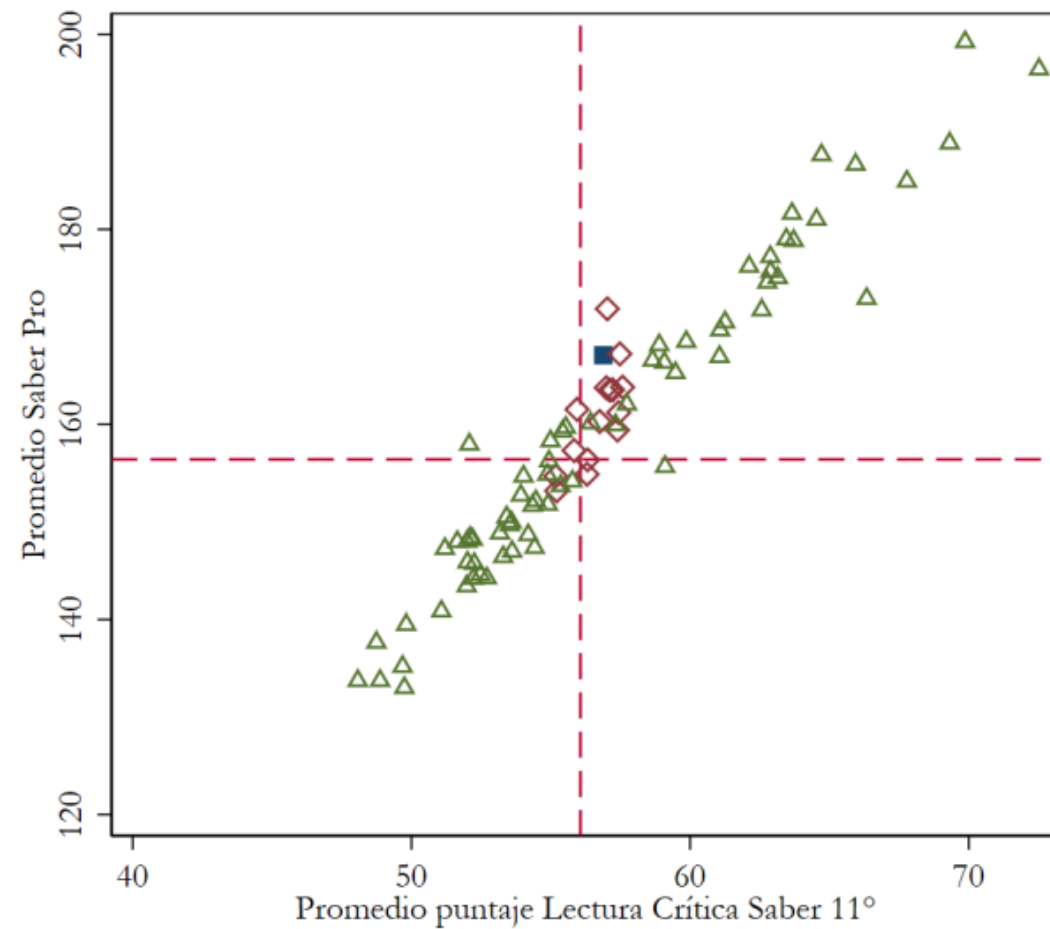
En el análisis 2018-2019, los estudiantes de psicología ingresaron con un **Saber 11 igual a la media nacional** en matemáticas y obtuvieron un puntaje **Saber Pro por encima de la media nacional** en razonamiento cuantitativo.

En el análisis 2017-2018, los estudiantes de psicología ingresaron con un **Saber 11 ligeramente por encima de la media nacional** en matemáticas y obtuvieron un puntaje **Saber Pro por encima de la media nacional** en razonamiento cuantitativo.

## Resultados valor agregado NBC Psicología – Lectura Crítica

### Lectura Crítica 2018-2019

### Lectura Crítica 2017-2018



### Convenciones

■	NBC Unimagdalena Psicología
◇	Universidades NBC Psicología, con población de características similares (vecindad)
△	Otras universidades NBC Psicología a nivel nacional
---	Promedio Nacional Saber Pro / Promedio Nacional Saber 11

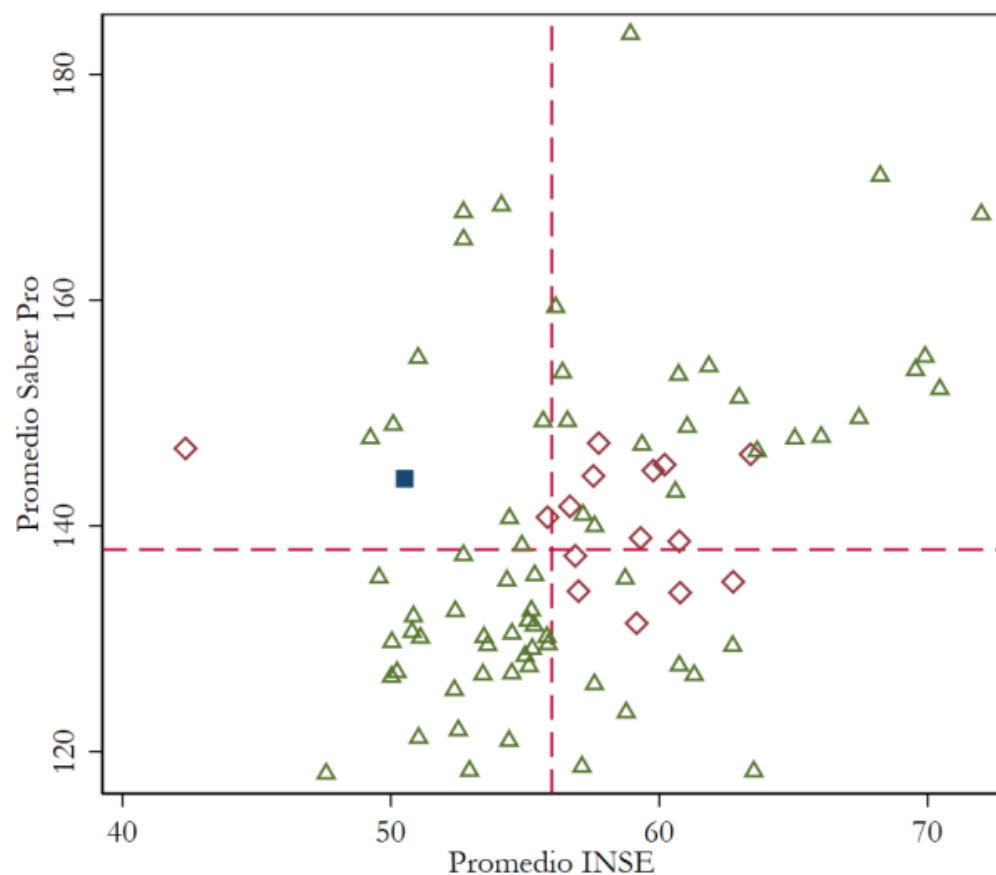
Fuente: ICFES

En el análisis 2018-2019, los estudiantes de psicología ingresaron con un **Saber 11 por encima de la media nacional** en lectura crítica y obtuvieron un puntaje **Saber Pro por encima de la media nacional** en lectura crítica.

En el análisis 2017-2018, los estudiantes de psicología ingresaron con un **Saber 11 por encima de la media nacional** en lectura crítica y obtuvieron un puntaje **Saber Pro por encima de la media nacional** en lectura crítica.

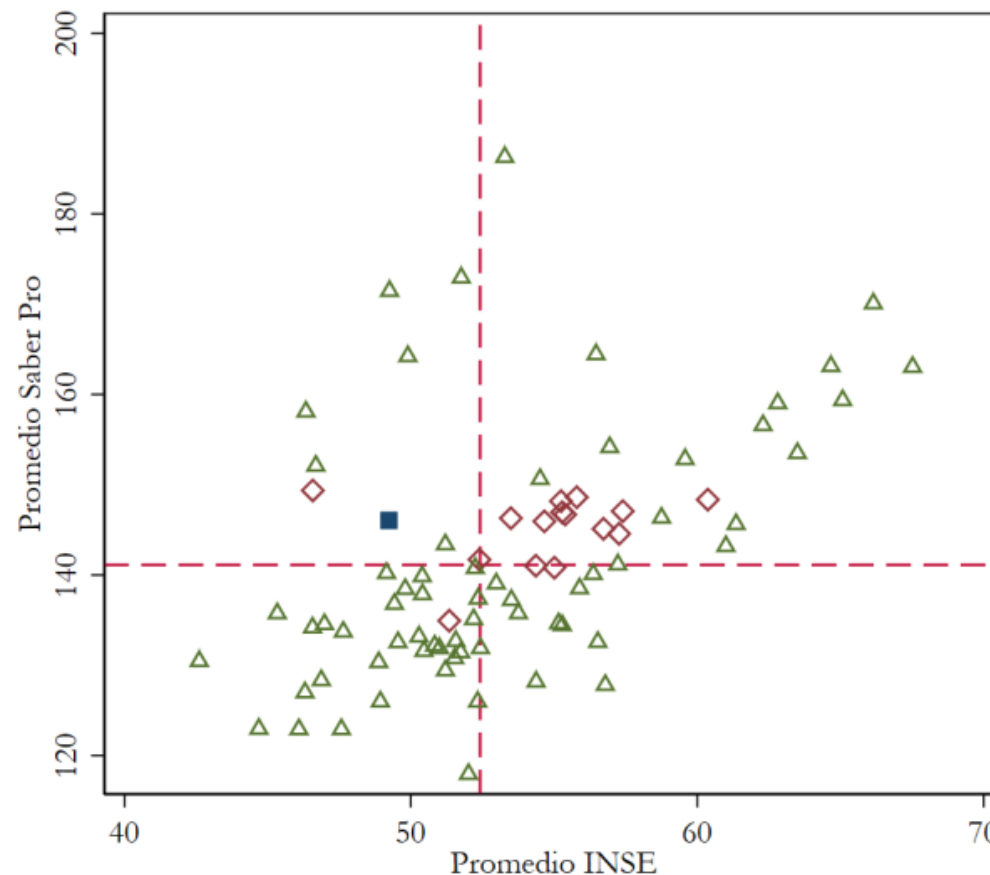
## Resultados valor agregado NBC Psicología - Razonamiento Cuantitativo

### Razonamiento Cuantitativo 2018-2019



En el análisis 2018-2019, los estudiantes de psicología tienen un **nivel socioeconómico por debajo de la media nacional** y obtuvieron un puntaje **Saber Pro por encima de la media nacional** en razonamiento cuantitativo.

### Razonamiento Cuantitativo 2017-2018



En el análisis 2017-2018, los estudiantes de psicología tienen un **nivel socioeconómico por debajo de la media nacional** y obtuvieron un puntaje **Saber Pro por encima de la media nacional** en razonamiento cuantitativo.

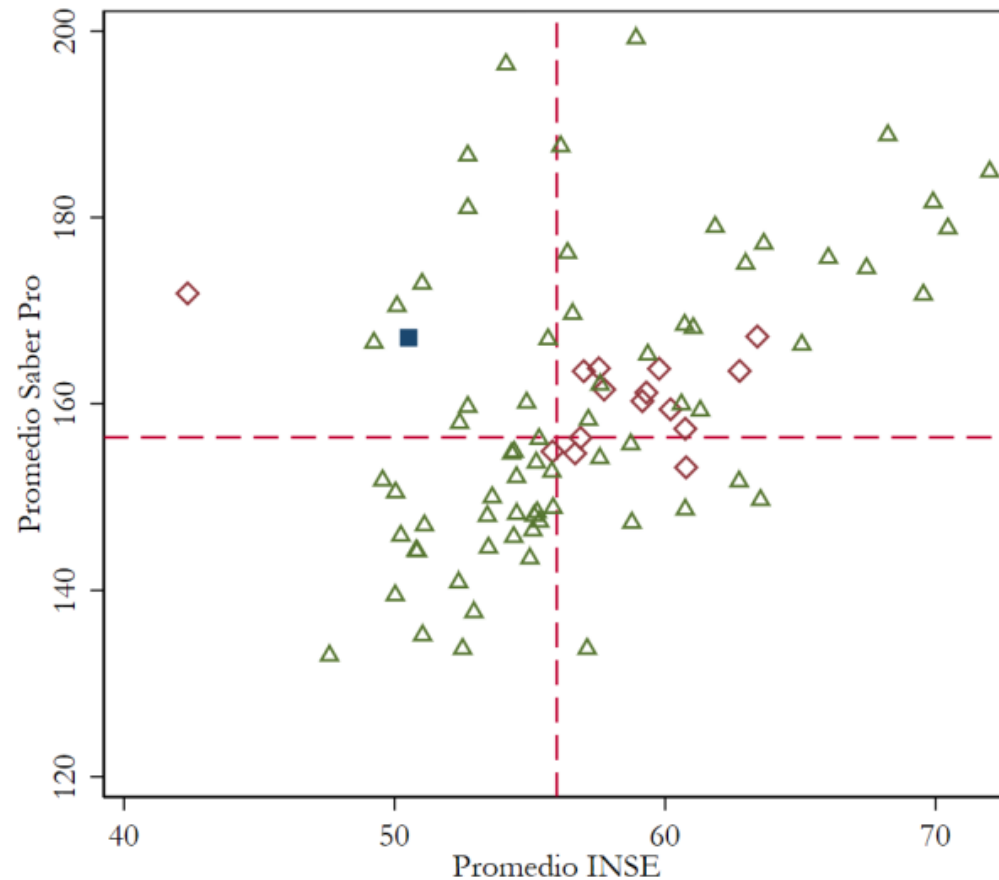
#### Convenciones

■	NBC Unimagdalena Psicología
◇	Universidades NBC Psicología, con población de características similares (vecindad)
△	Otras universidades NBC Psicología a nivel nacional
- - -	Promedio Nacional Saber Pro / Promedio INSE

Fuente: ICFES

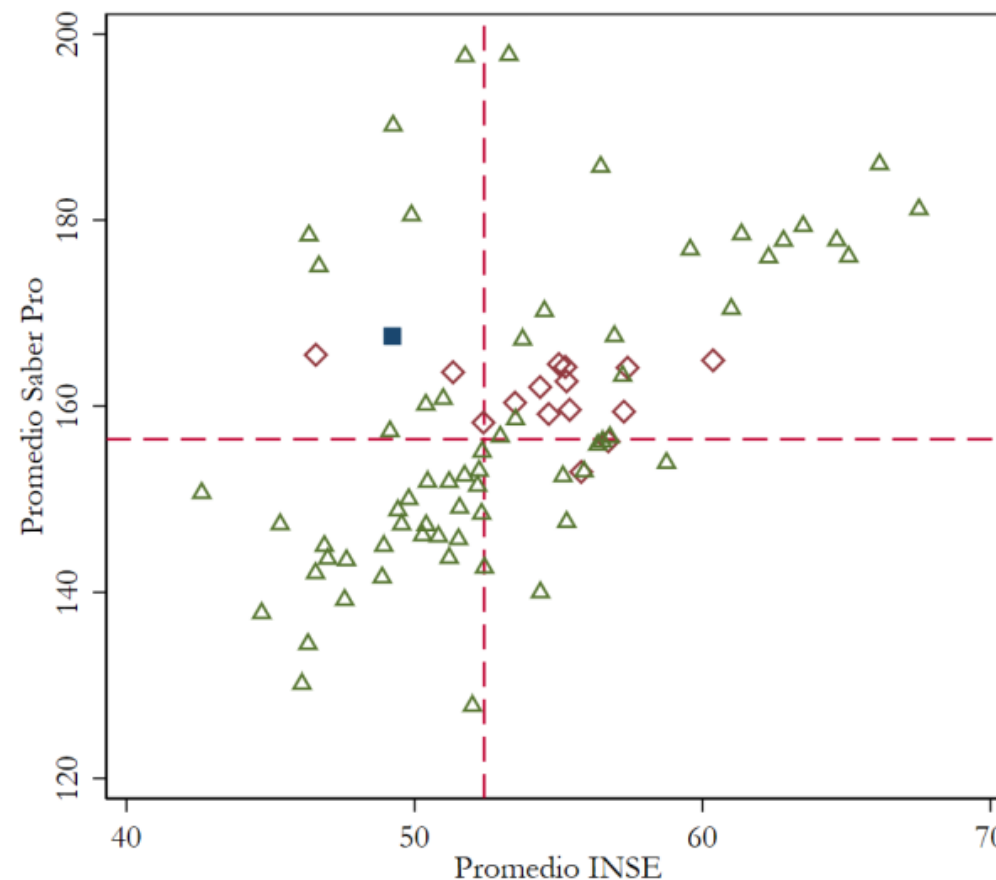
## Resultados valor agregado NBC Psicología - Lectura Crítica

Lectura Crítica 2018-2019



En el análisis 2018-2019, los estudiantes de psicología tienen un nivel socioeconómico por debajo de la media nacional y obtuvieron un puntaje Saber Pro por encima de la media nacional en lectura crítica.

Lectura Crítica 2017-2018



En el análisis 2017-2018, los estudiantes de psicología tienen un nivel socioeconómico por debajo de la media nacional y obtuvieron un puntaje Saber Pro por encima de la media nacional en lectura crítica.

### Convenciones

■	NBC Unimagdalena Psicología
◇	Universidades NBC Psicología, con población de características similares (vecindad)
△	Otras universidades NBC Psicología a nivel nacional
---	Promedio Nacional Saber Pro / Promedio INSE

Fuente: ICFES



Boletín Estadístico 2021

38

# BRÚJULA UNIMAGDALENA

DATOS QUE ORIENTAN NUESTRO RUMBO

RECTORÍA  
OFICINA ASESORA DE PLANEACIÓN

PBX: (57-5) 4381000  
Carrera 32 No. 22-08  
Santa Marta, D.T.C.H. - Colombia  
[planeación@unimagdalena.edu.co](mailto:planeación@unimagdalena.edu.co)  
[www.unimagdalena.edu.co](http://www.unimagdalena.edu.co)



**AÚN+** incluyente e innovadora | PERIODO 20.24

Visita de acreditación  
del programa de  
**Psicología**

**CNA**  
Consejo Nacional de Acreditación  
República de Colombia