



INFORME AUSTERIDAD Y EFICIENCIA DEL GASTO PÚBLICO 2022

Decreto 1068 de 2015 – Directiva 09 de 2018

Periodo del Informe: Enero – Diciembre

El presente informe corresponde al seguimiento y análisis de la ejecución de los principales rubros presupuestales de funcionamiento de la UNIVERSIDAD DEL MAGDALENA correspondientes al periodo enero - diciembre de 2022, en cumplimiento de lo ordenado por los Decretos 1737 y 1738 de 1998, compilado por los Decretos 1068 de 2015 y 2209 de octubre de 1998, emanados del Ministerio de Hacienda y Crédito Público, y la Directiva Presidencial No.09 del 09 de noviembre de 2018, normativas que imparten políticas de austeridad del gasto y eficiencia en el manejo de los recursos públicos.

Por lo anterior la Oficina de Control Interno presenta el informe, realizando un comparativo con el mismo periodo de la vigencia anterior, mostrando un análisis sobre la evolución de los gastos sometidos a política de austeridad.

1. GASTOS DE ADMINISTRACION DE PERSONAL Y CONTRATACIÓN DESERVICIOS PERSONALES

a. Empleos y Vinculaciones (Enero - Diciembre de 2021– 2022).

EMPLEOS DE LA PLANTA ADMINISTRATIVA. DICIEMBRE DE 2021							
NIVEL	Ni Empleos	Vinculados	Vacantes	TOTAL	MODALIDAD DE VINCULACIÓN		
					PUBLICOS ADVOS	DOCENTES en Comisión y Encargo	TOTAL, VINCULADOS
DIRECTIVO	62	59	3	62	44	15	59
ASESOR	4	4	0	4	4	0	4
PROFESIONAL	139	135	4	139	135	0	135
TÉCNICO	105	103	2	105	103	0	103
ASISTENCIAL	1	1	0	1	1	0	1
TOTAL	311	302	9	311	287	15	302

EMPLEOS DE LA PLANTA ADMINISTRATIVA. DICIEMBRE DE 2022							
NIVEL	N° Empleos	Vinculados	Vacantes	TOTAL	MODALIDAD DE VINCULACIÓN		
					PUBLICOS ADVOS	DOCENTES en Comisión y Encargo	TOTAL, VINCULADOS
DIRECTIVO	62	62	0	62	48	14	62
ASESOR	4	4	0	4	4	0	4
PROFESIONAL	139	137	2	139	137	0	137
TÉCNICO	105	100	5	105	105	0	105
ASISTENCIAL	1	1	0	1	1	0	1
TOTAL	311	304	7	311	295	14	309

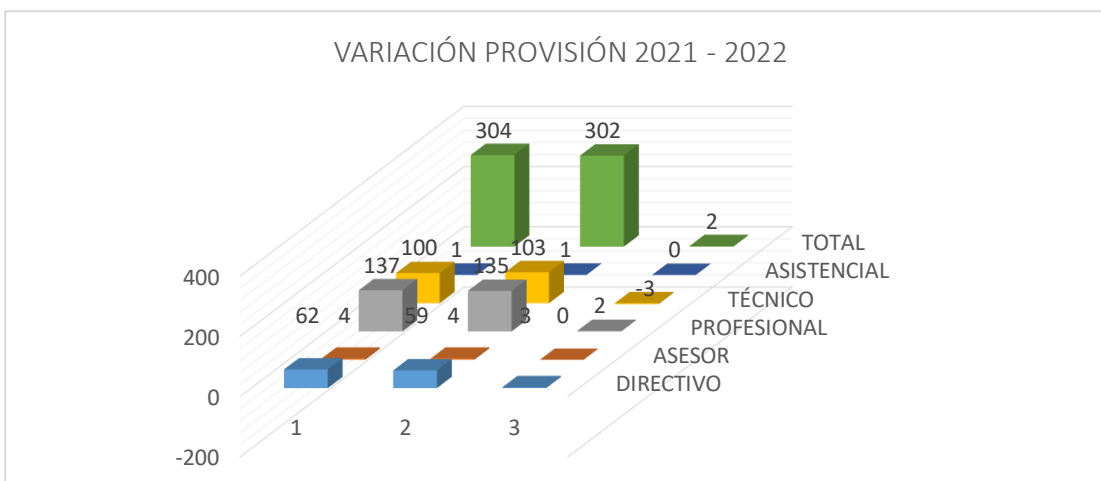


INFORME AUSTERIDAD Y EFICIENCIA
DEL GASTO PÚBLICO 2022

Decreto 1068 de 2015 – Directiva 09 de 2018

Periodo del Informe: Enero – Diciembre

VARIACIÓN EMPLEOS POR NIVEL (Cortes Diciembre de cada vigencia)						
NIVEL	PLANTA			PROVISIÓN		
	2022	2021	Variación Planta	2022	2021	Variación Provisión
	N° Empleos			N° Empleos		
DIRECTIVO	62	62	0	62	59	3
ASESOR	4	4	0	4	4	0
PROFESIONAL	139	139	0	137	135	2
TÉCNICO	105	105	0	100	103	-3
ASISTENCIAL	1	1	0	1	1	0
TOTAL	311	311	0	304	302	2





INFORME AUSTERIDAD Y EFICIENCIA DEL GASTO PÚBLICO 2022

Decreto 1068 de 2015 – Directiva 09 de 2018

Periodo del Informe: Enero – Diciembre

Análisis:

Entre diciembre de 2021 y diciembre de 2022, se ha mantenido la misma cantidad de empleos en la Planta de Personal Administrativo, continuando con 311 empleos.

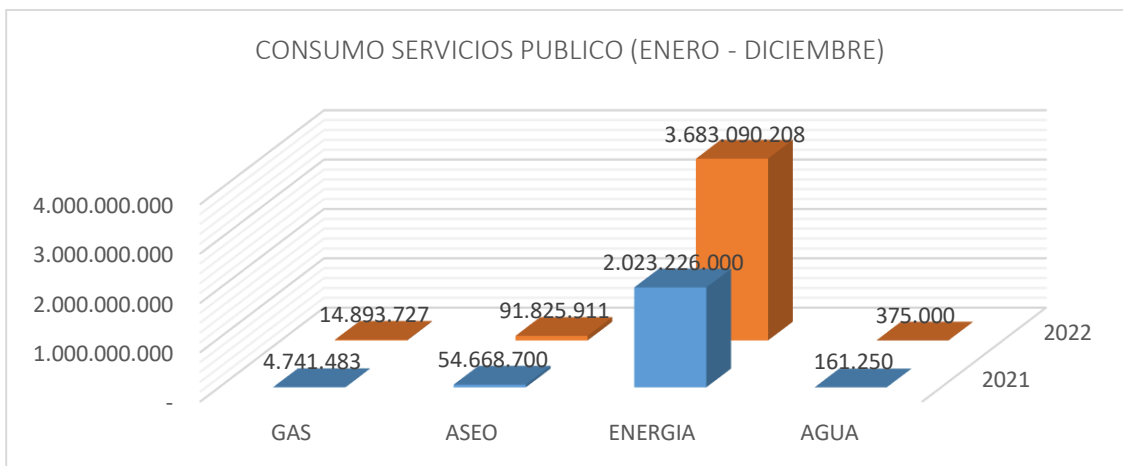
La planta de personal administrativo generó cambios de funcionarios, para cubrir las vacantes que se han dado, para lo cual se han reincorporado a cargos de mayor nivel, a algunas personas que ya venían laborando en la Universidad. Adicionalmente, se han vinculado nuevos funcionarios que, con su perfil y competencias, suplen las necesidades de las vacantes que quedan en las diferentes áreas.

En lo que respecta a los empleos provistos, se han presentado novedades de vinculación, renunciaciones y encargos de docentes de planta, pasando de 302 en el 2021 a 304 en el 2022 lo cual es un 98% del total de la planta.

2. GASTOS SERVICIOS GENERALES

a. Servicios Públicos

CONSUMO SERVICIOS PUBLICOS (Enero - Diciembre)				
CONCEPTO	2021	2022	Variaciones absolutas	variaciones relativas %
GAS	4.741.483	14.893.727	10.152.244	214
ASEO	54.668.700	91.825.911	37.157.211	68
ENERGIA	2.023.226.000	3.683.090.208	1.659.864.208	82
AGUA	161.250	375.000	213.750	133





INFORME AUSTERIDAD Y EFICIENCIA DEL GASTO PÚBLICO 2022

Decreto 1068 de 2015 – Directiva 09 de 2018

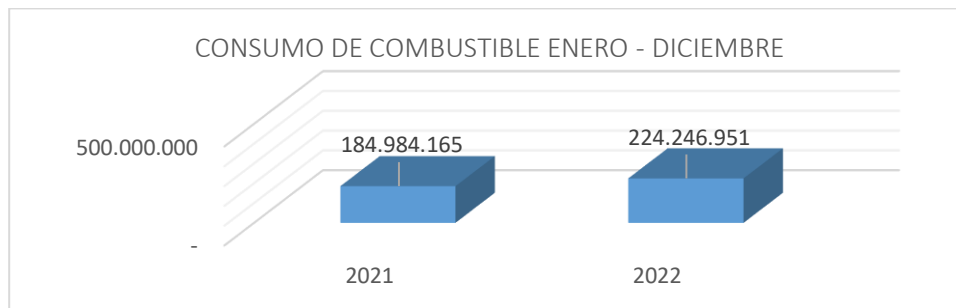
Periodo del Informe: Enero – Diciembre

Análisis:

Se puede evidenciar significativos aumentos en los precios de los servicios públicos como lo es el gas en un 214% y servicio de energía con un 82% dado el retorno de personal académico, administrativo, apertura de nuevas áreas y un sustancial aumento en el valor del kws, así como a la apertura de los laboratorios, Clínica Odontológica, Laboratorio COVID, Laboratorio Acuícola, entre otros espacios, que durante el confinamiento por la pandemia en 2020 no se encontraban abiertos o funcionando en su totalidad, además se suman los nuevos costos por la instalación de nuevos medidores de Gas, en las cocinas del nuevo Bloque Modular.

b. Combustibles.

CONSUMO DE COMBUSTIBLE ENERO - DICIEMBRE			
2021	2022	Variaciones absolutas	variaciones relativas %
184.984.165	224.246.951	39.262.786	21



Análisis:

Para el periodo enero a diciembre de 2022 se evidencia un aumento en el consumo de combustible del 21%, en comparación con el mismo periodo de 2021, como se puede evidenciar en los datos comparativos; dado el retorno a las actividades diarias de la Universidad, lo cual aumenta todo movimiento de vehículos de transporte de estudiantes y personal administrativo. Este incremento de combustible también obedece a que entro en funcionamiento una nueva planta eléctrica en el edificio de Bienestar Universitario.





INFORME AUSTERIDAD Y EFICIENCIA DEL GASTO PÚBLICO 2022

Decreto 1068 de 2015 – Directiva 09 de 2018

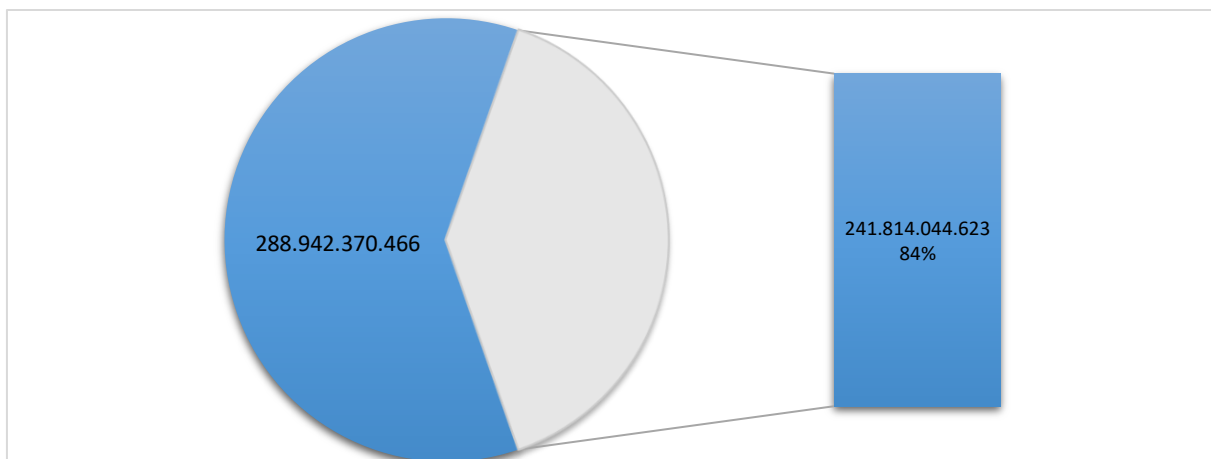
Periodo del Informe: Enero – Diciembre

3. ÁREA PRESUPUESTAL VIGENCIAS 2020- 2021

La Universidad del Magdalena, aprobó el presupuesto de ingresos y gastos para la Vigencia 2021, en la suma de **\$232.414.153.956** y para la vigencia del año 2022, el presupuesto de Ingresos y Gastos fue estimado en la suma de **\$288.942.370.466**.

Gasto

De los \$288.942.370466, que fue presupuestado para 2022, se ha ejecutado un 84%.



GASTOS	2021	2022	Variaciones absolutas	variaciones relativas %
G. FUNCIONAMIENTO	148.589.968.628	202.890.562.745,55	54.300.594.118	37
INVERSION	40.147.726.080	85.331.851.471,36	45.184.125.391	113
G. ADMINISTRADOS	42.424.177.997	85.368.328,39	- 42.338.809.669	-100
DEUDA PUBLICA	252.281.251	719.956.250,00	467.674.999	185
TOTAL GASTO	231.414.153.956	289.027.738.795	57.613.584.839	25

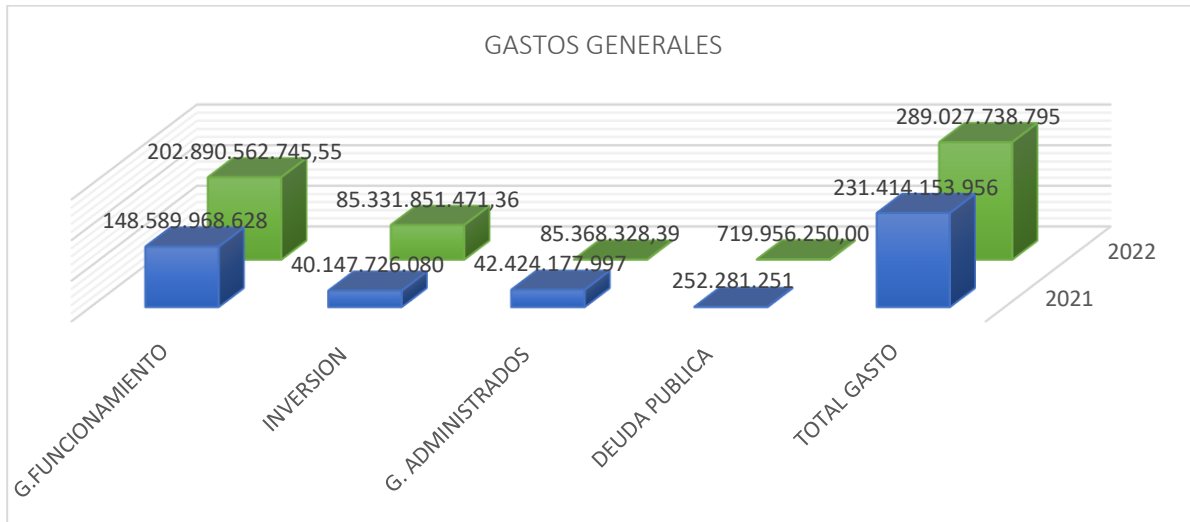
Análisis:

El rubro de gastos generales está conformado por las partidas gastos de funcionamiento, gastos administrados, inversión y deuda pública; en el que podemos observar un aumento del 25% con relación al mismo periodo del año anterior dado por la normalización de actividades académicas y administrativas.

INFORME AUSTERIDAD Y EFICIENCIA
DEL GASTO PÚBLICO 2022

Decreto 1068 de 2015 – Directiva 09 de 2018

Periodo del Informe: Enero – Diciembre

**Recomendaciones:**

Para periodo de 2022 se aprecian sustanciales aumentos de gastos en comparación con el mismo periodo en 2021, dado que la universidad regreso a la prespecialidad estudiantil lo que representa una serie de gastos, que en el periodo pasado no se daban dado la situación inusual de pandemia.

- Seguir dando cumplimiento a las normas establecidas en materia de austeridad y gasto público, decreto 1737 de 1998, decreto 2209 de 1998, Artículo 1 del decreto 984 de 2012, y decreto 492 de 2019.
- La segunda línea de defensa, del sistema de control interno:
- Seguir tomando disposiciones que garanticen el cumplimiento de las políticas de austeridad del gasto público, de forma que se consolide en nuestra entidad una cultura de uso racional y responsable de los recursos.
- Establecer metas de ahorro en el gasto en las distintas dependencias y áreas, teniendo en cuenta la particularidad de cada una de ellas y las actividades que desarrollan.
- Continuar con las políticas de teletrabajo o trabajo en casa, en los funcionarios en que se pueda aplicar. Ya que ha demostrado ser eficiente, efectiva y representa una





INFORME AUSTERIDAD Y EFICIENCIA DEL GASTO PÚBLICO 2022

Decreto 1068 de 2015 – Directiva 09 de 2018

Periodo del Informe: Enero – Diciembre

economía en todo tipo de recursos para la institución.

- Dar a conocer de manera continua a todos los colaboradores, como primera línea de defensa del sistema de control interno, la importancia y beneficios de la austeridad en el consumo y gastos, en el marco de la política de Austeridad y Eficiencia del Gasto Público.
- La primera línea de defensa (colaboradores de todos los niveles y en todas las dependencias y áreas de la Universidad), deben trabajar en pro de la aplicación y logro de objetivos de la política de Austeridad y Eficiencia del Gasto Público.
- Implementar sistemas de reciclaje de aguas y consumo mínimo de agua e instalación de ahorradoras dado que por las actividades académicas presenciales se aumenta el consumo de servicios públicos.
- Fomentar una cultura de ahorro de agua y energía en la comunidad universitaria, a través del establecimiento de programas pedagógicos.
- Optimizar el uso de vehículos del personal administrativo y estudiantil que generen ahorro en el consumo de combustible y mantenimientos.
- En los posible actualizar tecnologías que ayuden al ahorro de energía como lo son temporizadores de apagado automático de luces.

Fuente: Información de personal, contratación y financiera, suministrada por los distintos ordenadores del gasto, Grupo de Presupuesto, Dirección de Talento Humano y Grupo de Servicios Generales.

Seguimiento	Verifica y Elabora:	Fechas:	
	IVAN MONTERO VILORIA Profesional en Actividades de Seguimiento	Inicio: 23/01/2023	Fin: 30/01/2023
	Revisa y Aprueba:		
	MILENA DE LEON MENDOZA Jefe Oficina de Control Interno	31/01/2023	

