



OFICINA DE CONTROL INTERNO
INFORME **AUSTERIDAD Y EFICIENCIA**
DEL **GASTO PÚBLICO 2024**

UNIMAGDALENA

Decreto 1068 de 2015 – Directiva 09 de 2018

Periodo del Informe: Enero - Junio

El presente informe corresponde al seguimiento y análisis de la ejecución de los principales rubros presupuestales de funcionamiento de la UNIVERSIDAD DEL MAGDALENA correspondientes al periodo enero - JUNIO de 2024, en cumplimiento de lo ordenado por los Decretos 1737 y 1738 de 1998, compilado por los Decretos 1068 de 2015 y 2209 de octubre de 1998, emanados del Ministerio de Hacienda y Crédito Público, y la Directiva Presidencial No.09 del 09 de noviembre de 2018, normativas que imparten políticas de austeridad del gasto y eficiencia en el manejo de los recursos públicos.

Por lo anterior la Oficina de Control Interno presenta el informe, realizando un comparativo con el mismo periodo de la vigencia anterior, mostrando un análisis sobre la evolución de los gastos sometidos a política de austeridad.

1. GASTOS DE ADMINISTRACION DE PERSONAL Y CONTRATACIÓN DESERVICIOS PERSONALES

a. Empleos y Vinculaciones

EMPLEOS DE LA PLANTA ADMINISTRATIVA. A JUNIO 2023							
NIVEL	No. Empleos	Vinculados	Vacantes	TOTAL	MODALIDAD DE VINCULACIÓN		
					PUBLICOS ADVOS	DOCENTES en Comisión	TOTAL: VINCULADOS
DIRECTIVO	63	63	1	63	50	12	62
ASESOR	4	4	0	4	4	0	4
PROFESIONAL	139	137	2	139	137	0	137
TÉCNICO	105	101	4	105	101	0	101
ASISTENCIAL	1	1	0	1	1	0	1
TOTAL: EMPLEOS ADMINISTRATIVOS	312	306	6	312	293	12	305





OFICINA DE CONTROL INTERNO
**INFORME AUSTERIDAD Y EFICIENCIA
 DEL GASTO PÚBLICO 2024**

UNIMAGDALENA

Decreto 1068 de 2015 – Directiva 09 de 2018

Periodo del Informe: Enero - Junio

EMPLEOS DE LA PLANTA ADMINISTRATIVA. A JUNIO 2024							
NIVEL	No. Empleos	Vinculados	Vacantes	TOTAL	MODALIDAD DE VINCULACIÓN		
					PUBLICOS ADVOS	DOCENTES en Comisión	TOTAL: VINCULADOS
DIRECTIVO	63	63	0	63	48	15	63
ASESOR	4	4	0	4	4	0	4
PROFESIONAL	139	138	1	139	138	0	138
TÉCNICO	105	101	4	105	101	0	101
ASISTENCIAL	1	1	0	1	1	0	1
TOTAL: EMPLEOS ADMINISTRATIVOS	312	307	5	312	292	15	307

NIVEL	PLANTA			PROVISIÓN		
	2023	2024	VARIACIÓN PLANTA	2023	2024	VARIACIÓN PROVISION
	No. Empleos			No. Empleos		
Directivo	63	63	0	63	63	0
Asesor	4	4	0	4	4	0
Profesional	139	139	0	137	138	1
Técnico	105	105	0	101	101	0
Asistencial	1	1	0	1	1	0
TOTAL	312	312	0	306	305	1

Análisis:

La planta de personal administrativo generó cambios de funcionarios, para cubrir las vacantes que se han dado. Para lo cual se han reincorporado a cargos de mayor nivel, a algunos talentos que ha venido laborando en la Universidad.

Adicionalmente se han vinculado nuevos funcionarios que, con su perfil y competencias, suplen las necesidades de las vacantes que quedan en las diferentes áreas.

La diferencia de los vinculados entre el primer 2023 y el primer semestre de 2024 fue de 1 funcionario, obteniendo a junio de 2023, 306 vinculados, pasando a junio de 2024 a 305 vinculados, variación que se da, por la constante dinámica en la ubicación de perfiles que con





OFICINA DE CONTROL INTERNO
**INFORME AUSTERIDAD Y EFICIENCIA
 DEL GASTO PÚBLICO 2024**

UNIMAGDALENA

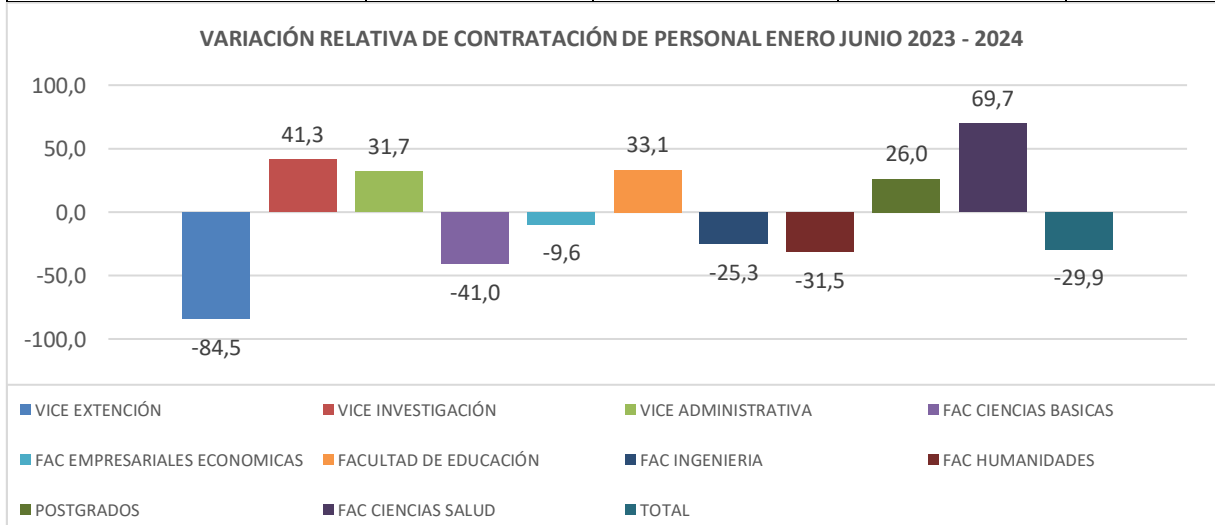
Decreto 1068 de 2015 – Directiva 09 de 2018

Periodo del Informe: Enero - Junio

sus competencias logren suplir las necesidades de las áreas y que están en estudio para su vinculación.

b. Representativos Contratación de Servicios Personales.

CONTRATOS EN PESOS (ENERO - JUNIO)				
ORDENADORES DEL GASTO	2023	2024	Variaciones absolutas	variaciones relativas %
VICE EXTENCIÓN	12.774.942.981	1.982.336.348	- 10.792.606.633	-84,5
VICE INVESTIGACIÓN	2.203.392.847	3.112.723.618	909.330.771	41,3
VICE ADMINISTRATIVA	7.838.846.483	10.325.938.000	2.487.091.517	31,7
FAC CIENCIAS BASICAS	70.700.000	41.700.000	- 29.000.000	-41,0
FAC EMPRESARIALES	241.650.000	218.417.000	- 23.233.000	-9,6
FACULTAD DE EDUCACIÓN	313.121.867	416.675.172	103.553.305	33,1
FAC INGENIERIA	199.100.000	148.700.000	- 50.400.000	-25,3
FAC HUMANIDADES	216.341.845	148.220.000	- 68.121.845	-31,5
POSTGRADOS	460.039.939	579.861.000	119.821.061	26,0
FAC CIENCIAS SALUD	62.332.600	105.750.000	43.417.400	69,7
TOTAL	24.380.468.562	17.080.321.138	- 7.300.147.424	-29,9





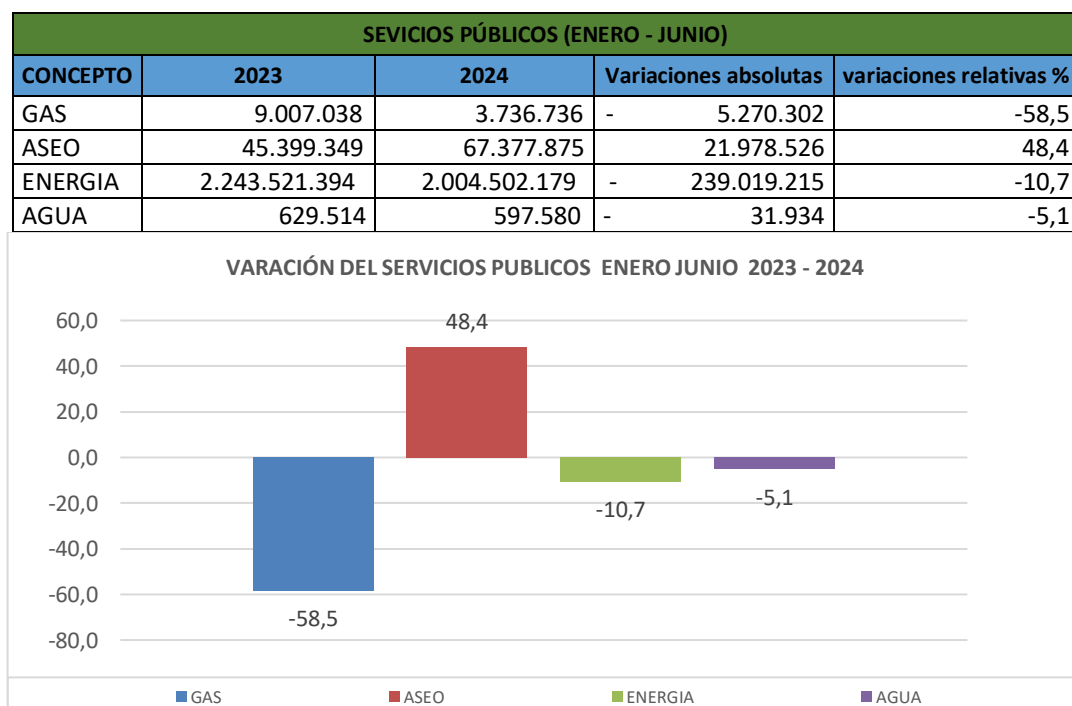
Análisis:

En la tabla anterior podemos detallar la contratación por cada uno de los ordenadores del gasto con que cuenta la institución y podemos destacar sustanciales disminuciones como lo son la vicerrectoría de extensión con una disminución del 84.5% dado a la reducción en la cantidad de proyectos activos en la Vicerrectoría para el presente año.

También podemos ver disminuciones sustanciales en la facultad de humanidades de un 31,5% debido a el número de Ordenes de servicios Profesionales en relación a la vigencia anterior, teniendo en cuenta los ajustes y directrices.

2. GASTOS SERVICIOS GENERALES

a. Servicios Públicos

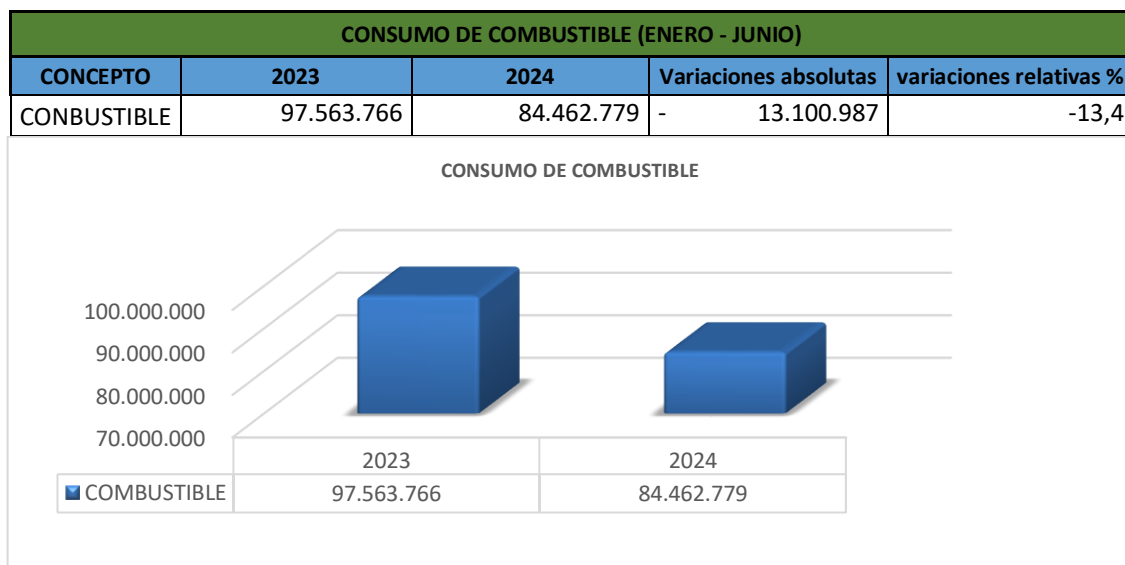




Análisis:

Para el periodo de enero a junio de 2023 en comparación con el mismo periodo 2024 se observan disminuciones en el servicio de gas natural de un 58.5 % dada la división de medidores de gas; ahora cada cafetería estudiantil, tiene su propio medidor y por ende responde por su consumo. El consumo que se observa este año es únicamente el gas utilizado en los laboratorios y cocina educativa del bloque modular.

b. Combustibles.



Análisis:

Para el periodo enero a junio de 2024 se evidencia una disminución en el consumo de combustible del 25,4%, en comparación con el mismo periodo de 2023, dada la organización de servicios con la capacidad instalada de vehículos con los que cuenta la Universidad.

De igual forma aplicando la teoría de Costo - Beneficio, se solicitan diferentes servicios a la empresa contratada.





OFICINA DE CONTROL INTERNO
**INFORME AUSTERIDAD Y EFICIENCIA
 DEL GASTO PÚBLICO 2024**

UNIMAGDALENA

Decreto 1068 de 2015 – Directiva 09 de 2018

Periodo del Informe: Enero - Junio

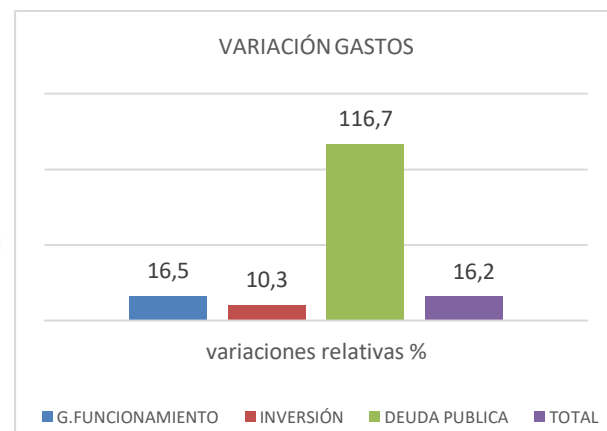
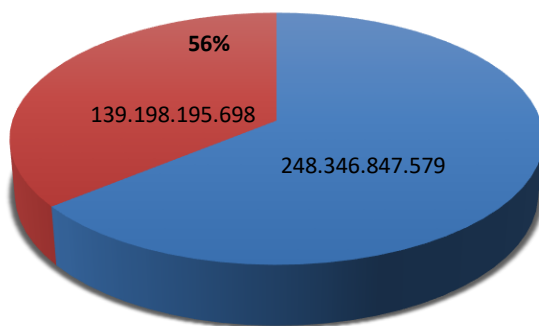
3. ÁREA PRESUPUESTAL VIGENCIAS 2023- 2024

GASTOS GENERALES	2023	2024	Variaciones absolutas	Variaciones Relativas %
G. FUNCIONAMIENTO	97.655.615.540	113.804.599.415	16.148.983.875	16,5
INVERSIÓN	18.611.159.598	20.525.323.759	1.914.164.161	10,3
DEUDA PUBLICA	759.133.334	1.644.810.246	885.676.912	116,7
TOTAL	117.025.908.472	135.974.733.420	18.948.824.948	16,2

Gasto

El rubro de gastos generales está conformado por las partidas gastos de funcionamiento, gastos administrados, he inversión; en el que podemos observar un aumento del 10.3 % con relación al mismo periodo del año anterior.

La Universidad del Magdalena, aprobó el presupuesto de ingresos y gastos para la Vigencia 2023 por la suma de \$ **224.455.248.293** y para la vigencia del año 2024 el presupuesto de Ingresos y Gastos fue estimado en la suma de \$ **248.346.847.579**, siendo ejecutada a junio del presente año en un **56%** que asciende a la suma de \$ **139.198.195.698** frente al 53% del periodo anterior.





OFICINA DE CONTROL INTERNO
INFORME AUSTERIDAD Y EFICIENCIA
DEL GASTO PÚBLICO 2024

UNIMAGDALENA

Decreto 1068 de 2015 – Directiva 09 de 2018

Periodo del Informe: Enero - Junio

Recomendaciones:

- Se recomienda realizar los ajustes necesarios a los Planes Interno de Austeridad del Gasto de la vigencia 2024 que se encuentren en desarrollo.
- Realizar un seguimiento permanente al plan de austeridad de la Universidad del Magdalena, con el fin de determinar desviaciones en las metas, permitiendo la toma de decisiones para el logro de los objetivos.
- Implementar las medidas adicionales que consideren pertinentes para hacer prevalecer la austeridad en el gasto público y los principios de economía y eficiencia de la administración pública como lo indica el Artículo 23 del Decreto 444 de 2023.
- Como mecanismo de control preventivo hacer seguimiento mensual del comportamiento de los rubros objeto de la política de austeridad del gasto.
- Seguir dando cumplimiento a las normas establecidas en materia de austeridad y gasto público, decreto 1737 de 1998, decreto 2209 de 1998, Artículo 1 del decreto 984 de 2012, y decreto 492 de 2019.

Fuente: Información de personal, contratación y financiera, suministrada por los distintos ordenadores del gasto, Grupo de Presupuesto, Dirección de Talento Humano y Grupo de Servicios Generales.

Seguimiento	Verifica y Elabora:	Fechas:	
	IVAN MONTERO VILORIA Profesional en Actividades de Seguimiento	Inicio: 10/07/2024	Fin: 25/07/2024
	Revisa y Aprueba:		
	MILENA DE LEON MENDOZA Jefe Oficina de Control Interno	25/07/2024	

