



# INFORME AUSTERIDAD Y EFICIENCIA DEL GASTO PÚBLICO 2024

Decreto 1068 de 2015 – Directiva 09 de 2018

Periodo del Informe: Enero - Marzo

El presente informe corresponde al seguimiento y análisis de la ejecución de los principales rubros presupuestales de funcionamiento de la UNIVERSIDAD DEL MAGDALENA correspondientes al periodo enero - marzo de 2024, en cumplimiento de lo ordenado por los Decretos 1737 y 1738 de 1998, compilado por los Decretos 1068 de 2015 y 2209 de octubre de 1998, emanados del Ministerio de Hacienda y Crédito Público, y la Directiva Presidencial No.09 del 09 de noviembre de 2018, normativas que imparten políticas de austeridad del gasto y eficiencia en el manejo de los recursos públicos.

Por lo anterior la Oficina de Control Interno presenta el informe, realizando un comparativo con el mismo periodo de la vigencia anterior, mostrando un análisis sobre la evolución de los gastos sometidos a política de austeridad.

## 1. GASTOS DE ADMINISTRACION DE PERSONAL Y CONTRATACIÓN DESERVICIOS PERSONALES

### a. Empleos y Vinculaciones

EMPLEOS DE LA PLANTA ADMINISTRATIVA. MARZO 2023							
NIVEL	N° Empleos	Vinculados	Vacantes	TOTAL	MODALIDAD DE VINCULACIÓN		
					PUBLICOS ADVOS	DOCENTES Comisión	TOTAL VINCULADOS
DIRECTIVO	63	62	1	63	49	13	62
ASESOR	4	4	0	4	4	0	4
PROFESIONAL	139	136	3	139	136	0	136
TÉCNICO	105	101	4	105	101	0	101
ASISTENCIAL	1	1	0	1	1	0	1
<b>TOTAL EMPLEOS ADMINISTRATIVOS</b>	<b>312</b>	<b>304</b>	<b>8</b>	<b>312</b>	<b>291</b>	<b>13</b>	<b>304</b>

EMPLEOS DE LA PLANTA ADMINISTRATIVA. MARZO 2024							
NIVEL	N° Empleos	Vinculados	Vacantes	TOTAL	MODALIDAD DE VINCULACIÓN		
					PUBLICOS ADVOS	DOCENTES Comisión	TOTAL VINCULADOS
DIRECTIVO	63	63	0	63	49	14	63
ASESOR	4	4	0	4	4	0	4
PROFESIONAL	139	138	1	139	138	0	138
TÉCNICO	105	100	5	105	100	0	100
ASISTENCIAL	1	1	0	1	1	0	1
<b>TOTAL EMPLEOS ADMINISTRATIVOS</b>	<b>312</b>	<b>306</b>	<b>6</b>	<b>312</b>	<b>292</b>	<b>14</b>	<b>306</b>



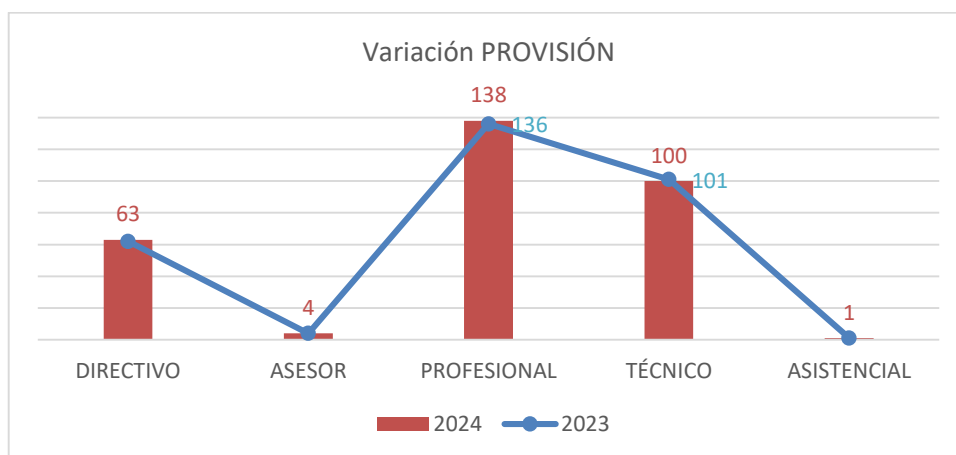
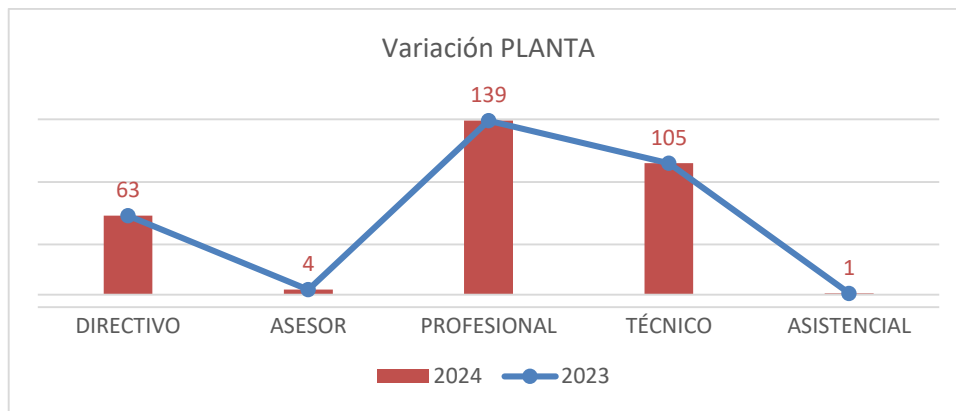


INFORME AUSTERIDAD Y EFICIENCIA DEL GASTO PÚBLICO 2024

Decreto 1068 de 2015 – Directiva 09 de 2018

Periodo del Informe: Enero - Marzo

VARIACIÓN EMPLEOS PLANTA ADMINISTRATIVA POR NIVEL. Cortes Marzo de cada vigencia						
NIVEL	PLANTA			PROVISIÓN		
	2023	2024	Variación Planta	2023	2024	Variación Provisión
	N° Empleos			N° Empleos		
DIRECTIVO	63	63	0	62	63	-1
ASESOR	4	4	0	4	4	0
PROFESIONAL	139	139	0	136	138	2
TÉCNICO	105	105	0	101	100	-1
ASISTENCIAL	1	1	0	1	1	0
<b>TOTAL</b>	<b>312</b>	<b>312</b>	<b>0</b>	<b>304</b>	<b>306</b>	<b>2</b>



INFORME AUSTERIDAD Y EFICIENCIA  
DEL GASTO PÚBLICO 2024

Decreto 1068 de 2015 – Directiva 09 de 2018

Periodo del Informe: Enero - Marzo

**Análisis:**

Para el primer trimestre de 2024 la planta de personal administrativo no tuvo modificaciones en su número solo generó cambios de funcionarios, para cubrir las vacantes que se han dado, Para lo cual se han reincorporado a cargos de mayor nivel.

En cuanto a la provisión de empleos en la planta de personal administrativo se ha dado una variación entre el primer trimestre de 2024 y el mismo periodo de 2023 de dos vinculados pasando de 304 a 306 variación que se da, por la constante dinámica en la ubicación de perfiles que con sus competencias logren suplir las necesidades de las áreas.

**b. Representativos Contratación de Servicios Personales**

CONTRATOS EN PESOS (Enero - Marzo)				
ORDENADORES DEL GASTO	2023	2024	Variaciones absolutas	variaciones relativas %
VICE ADMINISTRATIVA	7.028.670.483	8.792.739.000	1.764.068.517	25,1
VICE EXTENSIÓN ADMINISTRATIVA	11.287.292.586	1.276.769.780	- 10.010.522.806	-88,7
VICE INVESTIGACIÓN	1.738.559.914	2.319.389.321	580.829.407	33,4
FAC CIENCIAS BASICAS	48.300.000	184.310.000	136.010.000	281,6
FAC EMPRESARIALES ECONOMICAS	207.800.000	223.400.000	15.600.000	7,5
FACULTAD DE EDUCACIÓN	313.121.867	372.375.172	59.253.305	18,9
FAC INGENIERIA	190.700.000	138.700.000	- 52.000.000	-27,3
FAC HUMANIDADES	192.341.845	148.220.000	- 44.121.845	-22,9
FAC CIENCIAS SALUD	131.100.000	103.200.000	- 27.900.000	-21,3
CREO	425.808.000	496.810.000	71.002.000	16,7
<b>TOTAL</b>	<b>21.563.694.695</b>	<b>14.055.913.273</b>	<b>- 7.507.781.422</b>	<b>-34,8</b>

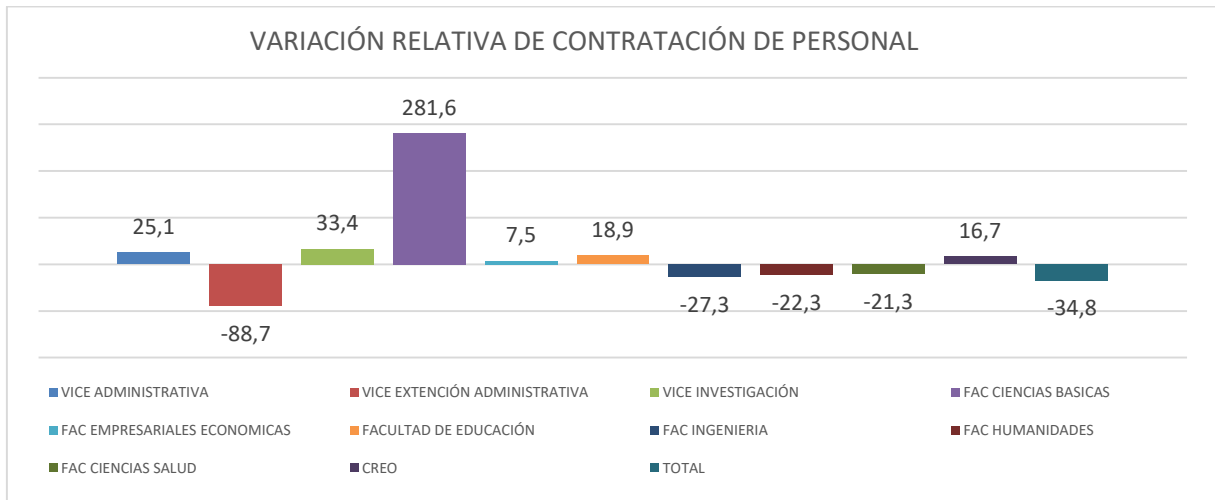




# INFORME AUSTERIDAD Y EFICIENCIA DEL GASTO PÚBLICO 2024

Decreto 1068 de 2015 – Directiva 09 de 2018

Periodo del Informe: Enero - Marzo

**Análisis:**

En la tabla anterior podemos detallar la contratación por cada uno de los ordenadores del gasto con que cuenta la institución y podemos destacar sustanciales disminuciones como lo son la vicerrectoría de extensión con una disminución del 88.7% dado a la reducción en la cantidad de proyectos activos en la Vicerrectoría para el presente año.

También podemos ver disminuciones sustanciales en la facultad de Ingeniería de un 27,3% debido a que hubo un cambio en la estructuración de posgrados y solo se elaboró un contrato de apoyo a la gestión.

## 2. GASTOS SERVICIOS GENERALES

### a. Servicios Públicos

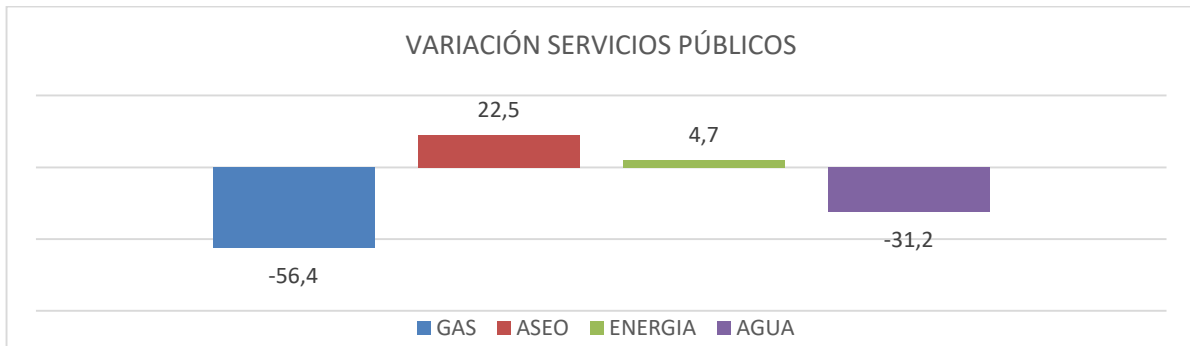
SEVICIOS PÚBLICOS (ENERO - MARZO)					
CONCEPTO	2023	2024	Variaciones absolutas		variaciones relativas %
GAS	4.063.590	1.772.052	-	2.291.538	-56,4
ASEO	19811510	24268185		4.456.675	22,5
ENERGIA	944191422	988307973		44.116.551	4,7
AGUA	348434	239580	-	108.854	-31,2



INFORME AUSTERIDAD Y EFICIENCIA  
DEL GASTO PÚBLICO 2024

Decreto 1068 de 2015 – Directiva 09 de 2018

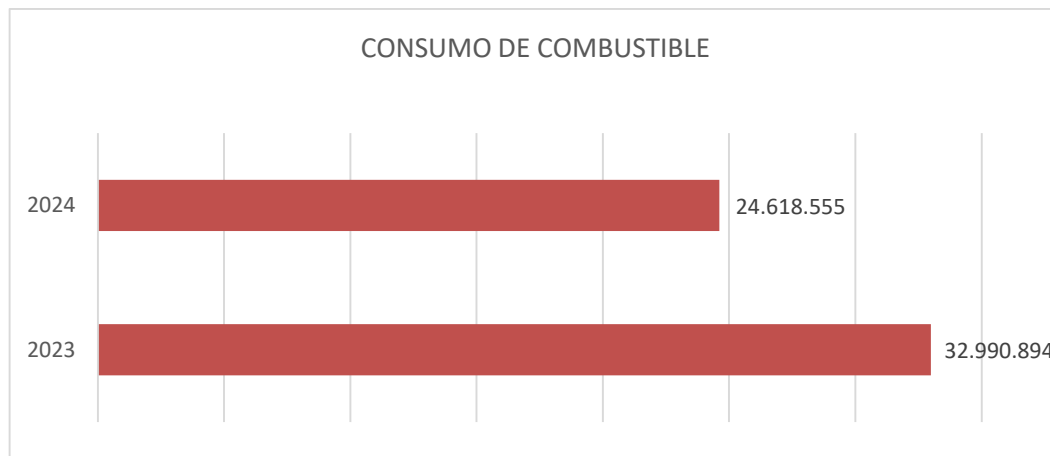
Periodo del Informe: Enero - Marzo

**Análisis:**

Para el periodo de enero a marzo de 2023 en comparación con el mismo periodo 2024 se observan disminuciones en el servicio de gas natural de un 56.4 % debido a que en el 2023 se hicieron nuevas conexiones para los módulos de cocina y la cocina del bloque de bienestar universitario las cuales tienen un costo alto.

**b. Combustibles**

CONSUMO DE COMBUSTIBLE (ENERO - MARZO)				
CONCEPTO	2023	2024	Variaciones absolutas	variaciones relativas %
COMBUSTIBLE	32.990.894	24.618.555	- 8.372.339	-25,4





INFORME AUSTERIDAD Y EFICIENCIA  
DEL GASTO PÚBLICO 2024

Decreto 1068 de 2015 – Directiva 09 de 2018

Periodo del Informe: Enero - Marzo

**Análisis:**

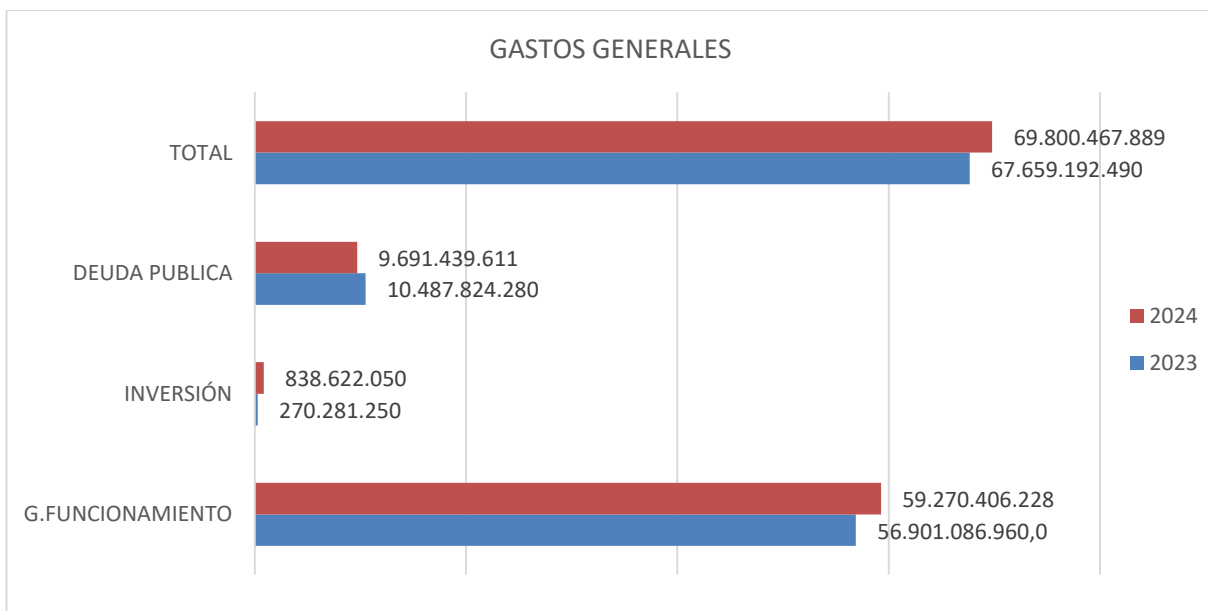
Para el periodo enero a marzo de 2024 se evidencia una disminución en el consumo de combustible del 25,4%, en comparación con el mismo periodo de 2023, dada la organización de servicios con la capacidad instalada de vehículos con los que cuenta la Universidad.

De igual forma aplicando la teoría de Costo - Beneficio, se solicitan diferentes servicios a la empresa contratada.

**3. ÁREA PRESUPUESTAL**

**a. Gasto**

ORDENADORES DEL GASTO	2023	2024	Variaciones absolutas	variaciones relativas %
G.FUNCIONAMIENTO	56.901.086.960,0	59.270.406.228	2.369.319.268	4,2
INVERSIÓN	270.281.250	838.622.050	568.340.800	210,3
DEUDA PUBLICA	10.487.824.280	9.691.439.611	- 96.384.669	-7,6
<b>TOTAL</b>	<b>67.659.192.490</b>	<b>69.800.467.889</b>	<b>2.141.275.399</b>	<b>3,2</b>





INFORME AUSTERIDAD Y EFICIENCIA DEL GASTO PÚBLICO 2024

Decreto 1068 de 2015 – Directiva 09 de 2018

Periodo del Informe: Enero - Marzo

Análisis:

La Universidad del Magdalena, aprobó el presupuesto de ingresos y gastos para la Vigencia 2023, la suma de \$ 222.725.949.626 y para la vigencia del año 2024, el presupuesto de Ingresos y Gastos fue estimado en la suma de \$ 244.626.665.504, presentando un incremento del 9.8% aproximadamente, que corresponde a \$ 21.900.715.878 adicionales en relación a la vigencia inmediatamente anterior.

El rubro de gastos generales está conformado por las partidas gastos de funcionamiento, gastos administrados, he inversión, en el que podemos observar un aumento del 3,2 % con relación al mismo periodo del año anterior.

Recomendaciones:

- Se recomienda realizar los ajustes necesarios a los Planes Interno de Austeridad del Gasto de la vigencia 2024 que se encuentren en desarrollo.
Realizar un seguimiento permanente al plan de austeridad de la Universidad del Magdalena, con el fin de determinar desviaciones en las metas, permitiendo la toma de decisiones para el logro de los objetivos.
Implementar las medidas adicionales que consideren pertinentes para hacer prevalecer la austeridad en el gasto público y los principios de economía y eficiencia de la administración pública como lo indica el Artículo 23 del Decreto 444 de 2023.
Como mecanismo de control preventivo hacer seguimiento mensual del comportamiento de los rubros objeto de la política de austeridad del gasto.
Seguir dando cumplimiento a las normas establecidas en materia de austeridad y gasto público, decreto 1737 de 1998, decreto 2209 de 1998, Artículo 1 del decreto 984 de 2012, y decreto 492 de 2019.

Fuente: Información de personal, contratación y financiera, suministrada por los distintos ordenadores del gasto, Grupo de Presupuesto, Dirección de Talento Humano y Grupo de Servicios Generales.

Table with 3 columns: Verifica y Elabora, Fechas, and Seguimiento. Rows include Ivan Montero Viloria and Milena de Leon Mendoza.

