



INFORME AUSTERIDAD Y EFICIENCIA DEL GASTO PÚBLICO 2024

Decreto 1068 de 2015 – Directiva 09 de 2018

Periodo del Informe: Julio – Septiembre

El presente informe corresponde al seguimiento y análisis de la ejecución de los principales rubros presupuestales de funcionamiento de la UNIVERSIDAD DEL MAGDALENA correspondientes al periodo julio - septiembre de 2024, en cumplimiento de lo ordenado por los Decretos 1737 y 1738 de 1998, compilado por los Decretos 1068 de 2015 y 2209 de octubre de 1998, emanados del Ministerio de Hacienda y Crédito Público, y la Directiva Presidencial No.09 del 09 de noviembre de 2018, normativas que imparten políticas de austeridad del gasto y eficiencia en el manejo de los recursos públicos.

Por lo anterior la Oficina de Control Interno presenta el informe, realizando un comparativo con el mismo periodo de la vigencia anterior, mostrando un análisis sobre la evolución de los gastos sometidos a política de austeridad.

1. GASTOS DE ADMINISTRACION DE PERSONAL Y CONTRATACIÓN DE SERVICIOS PERSONALES

a. Empleos y Vinculaciones

EMPLEOS DE LA PLANTA ADMINISTRATIVA. SEPTIEMBRE DE 2023							
NIVEL	No. Empleos	Vinculados	Vacantes	TOTAL	MODALIDAD DE VINCULACIÓN		
					Públicos Activos.	Docentes en comisión	TOTAL
DIRECTIVO	63	60	3	63	50	12	62
ASESOR	4	4	0	4	4	0	4
PROFESIONAL	139	137	2	139	137	0	137
TÉCNICO	105	102	3	105	102	0	102
ASISTENCIAL	1	1	0	1	1	0	1
TOTAL, EMPLEOS ADMINISTRATIVOS	312	304	8	312	294	12	306

EMPLEOS DE LA PLANTA ADMINISTRATIVA. SEPTIEMBRE 2024							
NIVEL	No. Empleos	Vinculados	Vacantes	TOTAL	MODALIDAD DE VINCULACIÓN		
					Públicos Activos.	Docentes en comisión	TOTAL
DIRECTIVO	63	61	2	63	48	14	62
ASESOR	4	4	0	4	4	0	4
PROFESIONAL	139	136	3	139	136	0	136
TÉCNICO	105	103	2	105	103	0	103
ASISTENCIAL	1	1	0	1	1	0	1
TOTAL, EMPLEOS ADMINISTRATIVOS	312	305	7	312	292	14	306





INFORME AUSTERIDAD Y EFICIENCIA DEL GASTO PÚBLICO 2024

Decreto 1068 de 2015 – Directiva 09 de 2018

Periodo del Informe: Julio – Septiembre

VARIACIÓN EMPLEOS PLANTA ADMINISTRATIVA POR NIVEL. Cortes Septiembre de cada vigencia						
NIVEL	PLANTA			PROVISIÓN		
	2023	2024	Variación Planta	2023	2023	Variación Provisión
	N° Empleos			N° Empleos		
DIRECTIVO	63	63	0	60	61	1
ASESOR	4	4	0	4	4	0
PROFESIONAL	139	139	0	137	136	-1
TÉCNICO	105	105	0	102	103	1
ASISTENCIAL	1	1	0	1	1	0
TOTAL	312	312	0	304	305	1

La planta de personal administrativo generó cambios de funcionarios, para cubrir las vacantes que se han dado. Para lo cual se han reincorporado a cargos de mayor nivel, a algunos talentos que ha venido laborando en la Universidad.

Adicionalmente se han vinculado nuevos funcionarios que, con su perfil y competencias suplen las necesidades de las vacantes que quedan en las diferentes áreas.

Haciendo un comparativo entre septiembre 2023 y septiembre de 2024, se puede observar que, en septiembre de 2023, se tenían 312 cargos y 304 Vinculados, en cambio para septiembre de 2024 hay 312 cargos con 305 vinculados.

b. Representativos Contratación de Servicios Personales.

CONTRATOS EN PESOS (Julio – Septiembre)				
ORDENADORES DEL GASTO	2023	2024	Variaciones absolutas	variaciones relativas %
VICE EXTENSIÓN	5.344.605.731	3.254.922.701	- 2.089.683.030	-39,1
VICE INVESTIGACIÓN	2.203.394.847	3.112.723.628	909.328.781	41,3
VICE ADMINISTRATIVA	6.954.726.000	8.701.279.000	1.746.553.000	25,1
FAC CIENCIAS BASICAS	64.670.000	38.700.000	- 25.970.000	-40,2
FAC EMPRESARIALES ECONOMICAS	212.300.000	248.250.000	35.950.000	16,9
FACULTAD DE EDUCACIÓN	304.156.700	267.519.000	- 36.637.700	-12,0
FAC INGENIERIA	123.500.000	139.500.000	16.000.000	13,0
FAC CIENCIAS SALUD	138.200.000	74.100.000	- 64.100.000	-46,4
CREO	496.191.000	423.903.000	- 72.288.000	-14,6
TOTAL	15.841.744.278	16.260.897.329	419.153.051	2,6



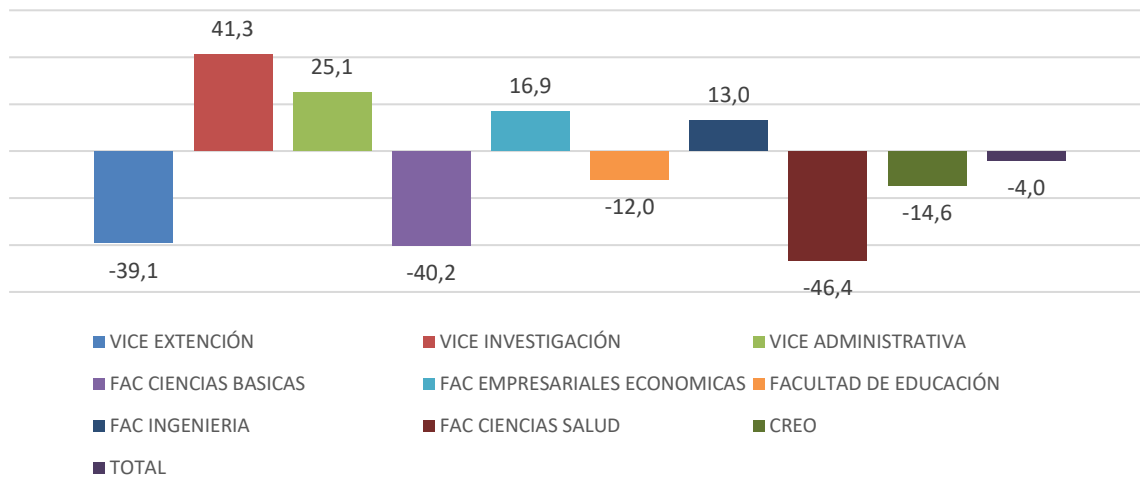


INFORME AUSTERIDAD Y EFICIENCIA DEL GASTO PÚBLICO 2024

Decreto 1068 de 2015 – Directiva 09 de 2018

Periodo del Informe: Julio – Septiembre

VARIACION RELATIVA DE CONTRATOS DE PERSONAL 2023-2024



Análisis:

En la tabla anterior podemos detallar la contratación por cada uno de los ordenadores del gasto con que cuenta la institución y podemos destacar sustanciales disminuciones como lo son la Facultad de Ciencias de la Salud con una disminución del 46.4% debido a que hubo una reestructuración en el organigrama de posgrados. También podemos ver disminuciones sustanciales en la Facultad de Ciencias Básicas de un 40,2% debido al menor número de contrataciones realizadas en el trimestre de esa anualidad.

GASTOS SERVICIOS GENERALES

c. Servicios Públicos

SEVICIOS PÚBLICOS (JULIO-SEPTIEMBRE)				
CONCEPTO	2023	2024	Variaciones absolutas	variaciones relativas %
GAS	1.488.878	1.826.306	337.428	22,7
ASEO	17.954.424	27.946.620	9.992.196	55,7
ENERGIA	954.572.747	766.820.754	-187.751.993	-19,7
AGUA	210.937	444.830	233.893	110,9



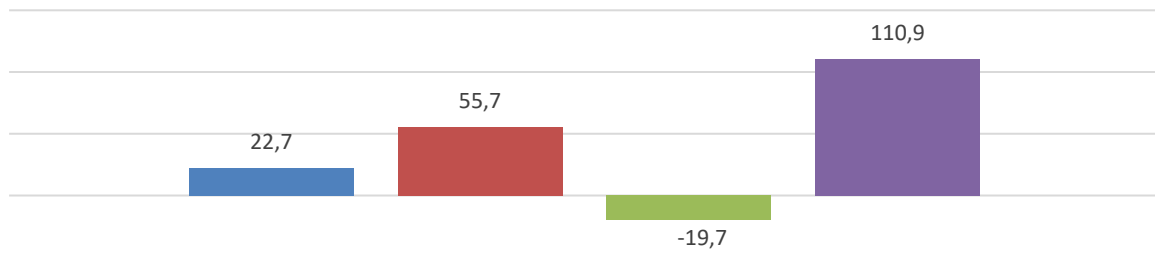


INFORME AUSTERIDAD Y EFICIENCIA DEL GASTO PÚBLICO 2024

Decreto 1068 de 2015 – Directiva 09 de 2018

Periodo del Informe: Julio – Septiembre

VARIACIÓN SERVICIOS PÚBLICOS 2023-2024

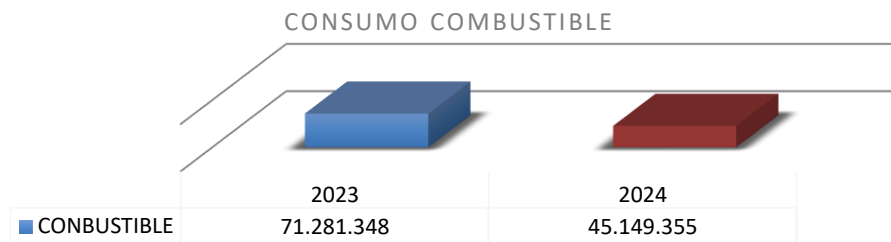


Análisis:

Para el periodo de julio a septiembre de 2023 en comparación con el mismo periodo 2024 se observan disminuciones en el servicio de energía de un 19.7 % dado que el valor del kilovatio ha ido rebajando porcentualmente, este ha estado entre el 10% y 15% menos del valor del primer semestre de 2023.

d. Combustibles.

CONSUMO DE COMBUSTIBLE (JULIO-SEPTIEMBRE)				
CONCEPTO	2023	2024	Variaciones absolutas	variaciones relativas %
COMBUSTIBLE	71.281.348	45.149.355	-26.131.993	-36,7



Análisis:

Para el periodo julio a septiembre de 2024 se evidencia una disminución en el consumo de combustible del 36.7%, en comparación con el mismo periodo de 2023 dada la organización de servicios con la capacidad instalada de vehículos con los que cuenta la





INFORME AUSTERIDAD Y EFICIENCIA DEL GASTO PÚBLICO 2024

Decreto 1068 de 2015 – Directiva 09 de 2018

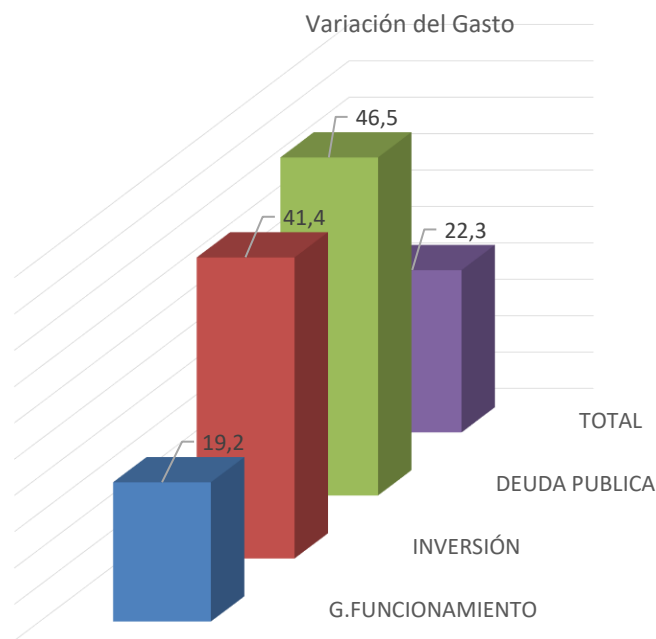
Periodo del Informe: Julio – Septiembre

Universidad. De igual forma aplicando la teoría de Costo - Beneficio, se solicitan diferentes servicios a la empresa contratada, lo cual reduce la utilización de combustible en nuestro vehículo.

2. ÁREA PRESUPUESTAL VIGENCIAS 2023- 2024

ORDENADORES DEL GASTO	2023	2024	Variaciones Absolutas	Variaciones Relativas %
G. FUNCIONAMIENTO	191.307.959.350	228.005.632.648	36.697.673.298	19,2
INVERSIÓN	29.382.805.102	41.560.785.117	12.177.980.016	41,4
DEUDA PUBLICA	1.651.245.835	2.419.096.358	767.850.523	46,5
TOTAL	222.342.010.287	271.985.514.124	49.643.503.836	22,3

El rubro de gastos generales está conformado por las partidas gastos de funcionamiento, gastos administrados, he inversión; en el que podemos observar un aumento del 22.3 % con relación al mismo periodo del año anterior.





INFORME AUSTERIDAD Y EFICIENCIA DEL GASTO PÚBLICO 2024

Decreto 1068 de 2015 – Directiva 09 de 2018

Periodo del Informe: Julio – Septiembre

RECOMENDACIONES:

- Se recomienda realizar los ajustes necesarios a los Planes Interno de Austeridad del Gasto de la vigencia 2024 que se encuentren en desarrollo.
Realizar un seguimiento permanente al plan de austeridad de la Universidad del Magdalena, con el fin de determinar desviaciones en las metas, permitiendo la toma de decisiones para el logro de los objetivos.
Implementar las medidas adicionales que consideren pertinentes para hacer prevalecer la austeridad en el gasto público y los principios de economía y eficiencia de la administración pública como lo indica el Artículo 23 del Decreto 444 de 2023.
Como mecanismo de control preventivo hacer seguimiento mensual del comportamiento de los rubros objeto de la política de austeridad del gasto.
Seguir dando cumplimiento a las normas establecidas en materia de austeridad y gasto público, decreto 1737 de 1998, decreto 2209 de 1998, Artículo 1 del decreto 984 de 2012, y decreto 492 de 2019.

Fuente: Información de personal, contratación y financiera, suministrada por los distintos ordenadores del gasto, Grupo de Presupuesto, Dirección de Talento Humano y Grupo de Servicios Generales.

Table with 4 columns: Verifica y Elabora, Fechas, and Seguirimiento. It details the verification and approval process for the report, listing Ivan Montero Vilorio as the preparer and Milena de Leon Mendoza as the approver.

