



INFORME AUSTERIDAD Y EFICIENCIA DEL GASTO PÚBLICO 2024

Decreto 1068 de 2015 – Directiva 09 de 2018

Periodo del Informe: Enero – Diciembre

El presente informe corresponde al seguimiento y análisis de la ejecución de los principales rubros presupuestales de funcionamiento de la UNIVERSIDAD DEL MAGDALENA correspondientes al periodo enero - diciembre de 2024, en cumplimiento de lo ordenado por los Decretos 1737 y 1738 de 1998, compilado por los Decretos 1068 de 2015 y 2209 de octubre de 1998, emanados del Ministerio de Hacienda y Crédito Público, y la Directiva Presidencial No.09 del 09 de noviembre de 2018, normativas que imparten políticas de austeridad del gasto y eficiencia en el manejo de los recursos públicos.

Por lo anterior la Oficina de Control Interno presenta el informe, realizando un comparativo con el mismo periodo de la vigencia anterior, mostrando un análisis sobre la evolución de los gastos sometidos a política de austeridad.

1. GASTOS DE ADMINISTRACION DE PERSONAL Y CONTRATACIÓN DESERVICIOS PERSONALES

a. Empleos y Vinculaciones

EMPLEOS DE LA PLANTA ADMINISTRATIVA. DICIEMBRE DE 2023							
NIVEL	N° Empleos	Vinculados	Vacantes	TOTAL	MODALIDAD DE VINCULACIÓN		
					PUBLICOS ADVOS	DOCENTES en Comisión y Encargo	TOTAL, VINCULADOS
DIRECTIVO	63	61	2	63	49	12	61
ASESOR	4	4	0	4	4	0	4
PROFESIONAL	139	137	2	139	137	0	137
TÉCNICO	105	101	4	105	101	0	101
ASISTENCIAL	1	1	0	1	1	0	1
TOTAL, EMPLEOS ADMINISTRATIVOS	312	304	8	312	292	12	304



UNIMAGDALENA

Incluyente
Innovadora
Comprometida

PABLO VERA SALAZAR. Rector 2024-2028



OFICINA DE CONTROL INTERNO
**INFORME AUSTERIDAD Y EFICIENCIA
 DEL GASTO PÚBLICO 2024**

UNIMAGDALENA

Decreto 1068 de 2015 – Directiva 09 de 2018

Periodo del Informe: Enero – Diciembre

EMPLEOS DE LA PLANTA ADMINISTRATIVA. DICIEMBRE DE 2024							
NIVEL	Ni Empleos	Vinculados	Vacantes	TOTAL	MODALIDAD DE VINCULACIÓN		
					PUBLICOS ADVOS	DOCENTES en Comisión y Encargo	TOTAL, VINCULADOS
DIRECTIVO	63	61	2	63	47	14	61
ASESOR	4	4	0	4	4	0	4
PROFESIONAL	139	136	3	139	136	0	137
TÉCNICO	105	102	3	105	102	0	101
ASISTENCIAL	1	1	0	1	1	0	1
TOTAL, EMPLEOS ADMINISTRATIVOS	312	304	8	312	290	14	304

VARIACIÓN EMPLEOS POR NIVEL (Cortes Diciembre de cada vigencia)						
NIVEL	PLANTA			PROVISIÓN		
	2023	2024	Variación Planta	2023	2024	Variación Provisión
	N° Empleos			N° Empleos		
DIRECTIVO	63	63	1	61	61	0
ASESOR	4	4	0	4	4	0
PROFESIONAL	139	139	0	137	137	0
TÉCNICO	105	105	0	101	101	1
ASISTENCIAL	1	1	0	1	1	0
TOTAL	312	312	1	304	304	0

Entre el año de 2023 y 2024, se mantuvieron el mismo número de empleos en la Planta de Personal Administrativo, para cubrir la necesidad institucional, que genera la dinámica, las políticas y el crecimiento de Universidad del Magdalena.

En cuanto a la provisión de empleos en la planta de personal administrativo se ha mantenido al cierre del año, en el mismo número de funcionarios vinculados en los años 2023 y 2024, teniendo en cuenta que dentro de la dinámica institucional se generaron cambios de funcionarios, para cubrir las vacantes de cargos, que se dan por renuncia del trabajador o acceso a la pensión de jubilación de algunos. También, se han generado cambios de personal en cargos Directivos, provistos a través de comisión a docentes de planta, por la necesidad aportar a las áreas con sus competencias académico-administrativas.



OFICINA DE CONTROL INTERNO
**INFORME AUSTERIDAD Y EFICIENCIA
 DEL GASTO PÚBLICO 2024**

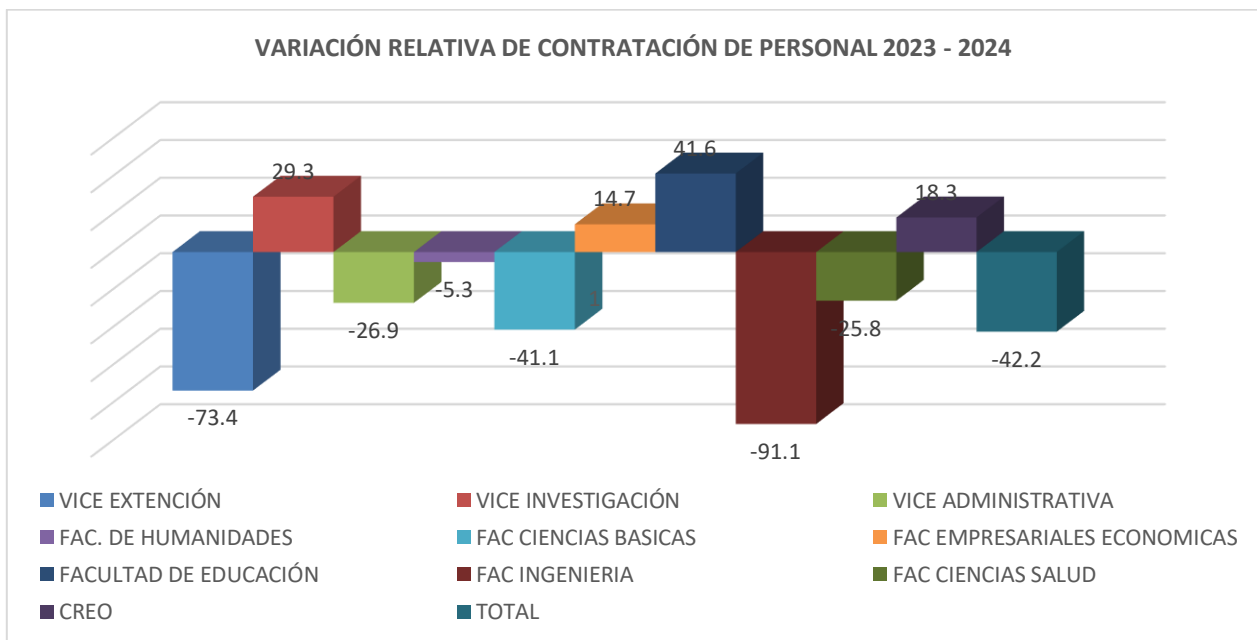
UNIMAGDALENA

Decreto 1068 de 2015 – Directiva 09 de 2018

Periodo del Informe: Enero – Diciembre

b. Representativos Contratación de Servicios Personales.

CONTRATOS EN PESOS (Enero - Diciembre).				
ORDENADORES DEL GASTO	2023	2024	Variaciones absolutas	variaciones relativas %
VICE EXTENCIÓN	25.313.006.272	6.728.134.450	- 18.584.871.822	-73,4
VICE INVESTIGACIÓN	5.034.795.565	6.512.109.477	1.477.313.912	29,3
VICE ADMINISTRATIVA	20.689.750.833	15.118.189.483	- 5.571.561.350	-26,9
FAC. DE HUMANIDADES	346.341.845	327.840.000	- 18.501.845	-5,3
FAC CIENCIAS BASICAS	152.100.000	89.600.000	- 62.500.000	-41,1
FAC EMPRESARIALES ECONOMICAS	431.551.000	494.900.000	63.349.000	14,7
FACULTAD DE EDUCACIÓN	428.528.172	606.640.867	178.112.695	41,6
FAC INGENIERIA	325.100.000	28.820.000	- 296.280.000	-91,1
FAC CIENCIAS SALUD	238.800.000	177.300.000	- 61.500.000	-25,8
CREO	916.490.000	1.083.865.667	167.375.667	18,3
TOTAL	53.876.463.687	31.167.399.944	- 22.709.063.743	-42,2



Análisis:

En la tabla anterior podemos detallar la contratación por cada uno de los ordenadores del gasto



OFICINA DE CONTROL INTERNO
**INFORME AUSTERIDAD Y EFICIENCIA
 DEL GASTO PÚBLICO 2024**

UNIMAGDALENA

Decreto 1068 de 2015 – Directiva 09 de 2018

Periodo del Informe: Enero – Diciembre

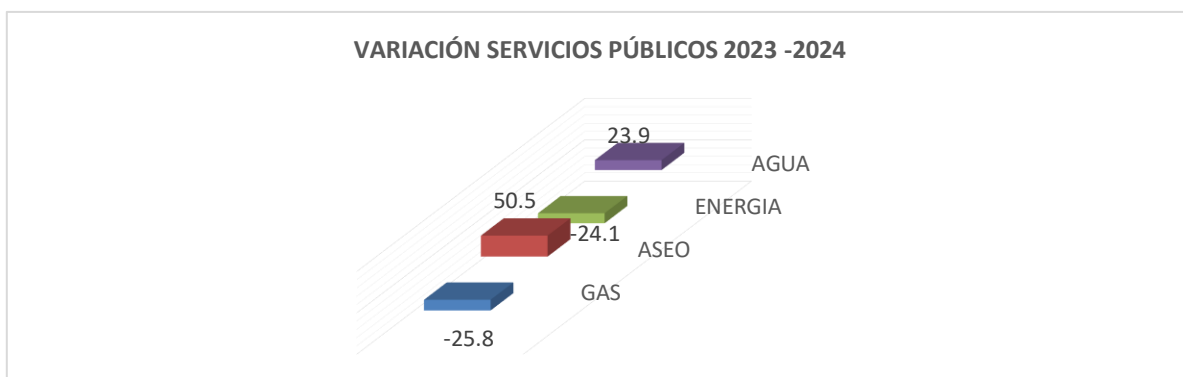
con que cuenta la institución y podemos destacar sustanciales disminuciones como lo son la vicerrectoría de extensión con una disminución del 73.4% dado a la reducción en la cantidad de proyectos activos en la Vicerrectoría para el presente año.

También podemos ver disminuciones sustanciales en la facultad de ingeniería de un 91.1% ya que se no se ofertaron todos los programas de postgrados de la facultad.

GASTOS SERVICIOS GENERALES

c. Servicios Públicos

SEVICIOS PÚBLICOS Enero – Diciembre)				
CONCEPTO	2023	2024	Variaciones absolutas	variaciones relativas %
GAS	12.750.216,000	9.460.671,667	- 3.289.544	-25,8
ASEO	63.353.773,200	95.324.495,000	31.970.722	50,5
ENERGIA	4.746.204.981,750	3.600.901.831,920	- 1.145.303.150	-24,1
AGUA	1.048.522,000	1.299.470,000	250.948	23,9



Análisis:

Para el periodo de enero a diciembre de 2023 en comparación con el mismo periodo 2024 se observan disminuciones en el servicio de gas natural de un 25.8 % dada la división de medidores de gas, el consumo que se observa este año es únicamente el gas utilizado en los laboratorios y cocina educativa del bloque modular.



UNIMAGDALENA + **Incluyente
 Innovadora
 Comprometida**

PABLO VERA SALAZAR. Rector 2024-2028

Carrera 32 No.22-08 Sector San Pedro Alejandrino
 Bloque 8, Primer Piso, Santa Marta - Colombia
 PBX: (57-5) 4217940 Ext. 2131 - 2221
controlinterno@unimagdalena.edu.co
www.unimagdalena.edu.co



OFICINA DE CONTROL INTERNO
**INFORME AUSTERIDAD Y EFICIENCIA
 DEL GASTO PÚBLICO 2024**

UNIMAGDALENA

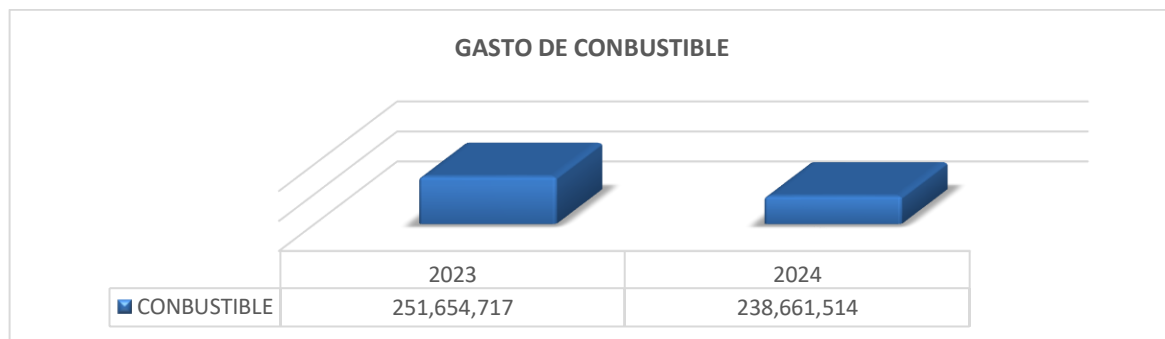
Decreto 1068 de 2015 – Directiva 09 de 2018

Periodo del Informe: Enero – Diciembre

También se observan disminuciones en el consumo de energía de un 24.1% ya que los meses de mayo y junio de 2024 han sido exonerados del pago de contribución que es igual al 20% del monto de la factura y el valor del kilovatio ha ido rebajando porcentualmente entre el 10% y 15% menos del valor del año anterior.

d. Combustibles.

CONSUMO DE COMBUSTIBLE (Enero - Diciembre)				
CONCEPTO	2023	2024	Variaciones absolutas	variaciones relativas %
COMBUSTIBLE	251.654.717	238.661.514	- 12.993.202	-5,2



Análisis:

Para el periodo enero a diciembre de 2024 se evidencia una disminución en el consumo de combustible del 5.2%, en comparación con el mismo periodo de 2023, dada la organización de servicios con la capacidad instalada de vehículos con los que cuenta la Universidad.

De igual forma aplicando la teoría de Costo - Beneficio, se solicitan diferentes servicios a la empresa contratada.

2. ÁREA PRESUPUESTAL VIGENCIAS 2023- 2024

La Universidad del Magdalena, aprobó el presupuesto de ingresos y gastos para la Vigencia 2023, la suma de **\$ 237.684.717.373** y para la vigencia del año 2024, el presupuesto de Ingresos y Gastos fue estimado en la suma de **\$ 281.642.447.262**



OFICINA DE CONTROL INTERNO
**INFORME AUSTERIDAD Y EFICIENCIA
 DEL GASTO PÚBLICO 2024**

UNIMAGDALENA

Decreto 1068 de 2015 – Directiva 09 de 2018

Periodo del Informe: Enero – Diciembre

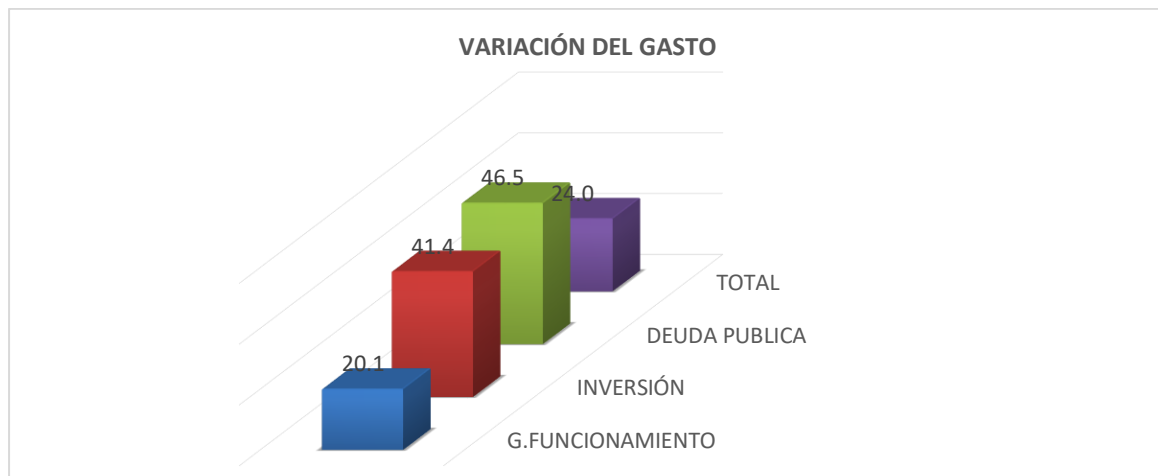
Gasto

Para el 2024 el presupuesto fue ejecutado en un **76%** con **214.895.934.676** frente al 73% del periodo anterior.

GATOS GENERALES	2023	2024	Variaciones absolutas	variaciones relativas %
G. FUNCIONAMIENTO	142.289.627.685	170.916.053.200	28.626.425.515	20,1
INVERSIÓN	29382805102	41560785117	12.177.980.016	41,4
DEUDA PUBLICA	1651245835	2419096358	767.850.523	46,5
TOTAL	173.323.678.622	214.895.934.676	41.572.256.054	24,0

Análisis:

El rubro de gastos generales está conformado por las partidas gastos de funcionamiento, gastos administrados, he inversión; en el que podemos observar un aumento del 24 % con relación al mismo periodo del año anterior.



3. RECOMENDACIONES:

- Se recomienda realizar los ajustes necesarios a los Planes Interno de Austeridad del Gasto de la vigencia 2024 que se encuentren en desarrollo.
- Realizar un seguimiento permanente al plan de austeridad de la Universidad del Magdalena, con el fin de determinar desviaciones en las metas, permitiendo la toma de



UNIMAGDALENA **Incluyente
Innovadora
Comprometida**

PABLO VERA SALAZAR. Rector 2024-2028

Carrera 32 No.22-08 Sector San Pedro Alejandrino
 Bloque 8, Primer Piso, Santa Marta - Colombia
 PBX: (57-5) 4217940 Ext. 2131 - 2221
controlinterno@unimagdalena.edu.co
www.unimagdalena.edu.co



OFICINA DE CONTROL INTERNO
**INFORME AUSTERIDAD Y EFICIENCIA
 DEL GASTO PÚBLICO 2024**

UNIMAGDALENA

Decreto 1068 de 2015 – Directiva 09 de 2018

Periodo del Informe: Enero – Diciembre

decisiones para el logro de los objetivos.

- Implementar las medidas adicionales que consideren pertinentes para hacer prevalecer la austeridad en el gasto público y los principios de economía y eficiencia de la administración pública como lo indica el Artículo 23 del Decreto 444 de 2023.
- Como mecanismo de control preventivo hacer seguimiento mensual del comportamiento de los rubros objeto de la política de austeridad del gasto.
- Seguir dando cumplimiento a las normas establecidas en materia de austeridad y gasto público, decreto 1737 de 1998, decreto 2209 de 1998, Artículo 1 del decreto 984 de 2012, y decreto 492 de 2019.

Fuente: Información de personal, contratación y financiera, suministrada por los distintos ordenadores del gasto, Grupo de Presupuesto, Dirección de Talento Humano y Grupo de Servicios Generales.

Seguimiento	Verifica y Elabora:		Fechas:	
	IVAN MONTERO VILORIA Profesional en Actividades de Seguimiento		Inicio: 17/01/2025	Fin: 13/02/2025
	Revisa y Aprueba:			
	MILENA DE LEON MENDOZA Jefe Oficina de Control Interno		14/02/2025	



UNIMAGDALENA



Incluyente
Innovadora
Comprometida

PABLO VERA SALAZAR. Rector 2024-2028

Carrera 32 No.22-08 Sector San Pedro Alejandrino
 Bloque 8, Primer Piso, Santa Marta - Colombia
 PBX: (57-5) 4217940 Ext. 2131 - 2221
controlinterno@unimagdalena.edu.co
www.unimagdalena.edu.co