



INFORME AUSTERIDAD Y EFICIENCIA DEL GASTO PÚBLICO 2025

Decreto 1068 de 2015 – Directiva 09 de 2018

Periodo del Informe: Enero – junio

El presente informe corresponde al seguimiento y análisis de la ejecución de los principales rubros presupuestales de funcionamiento de la UNIVERSIDAD DEL MAGDALENA correspondientes al periodo enero - marzo de 2025, en cumplimiento de lo ordenado por los Decretos 1737 y 1738 de 1998, compilado por los Decretos 1068 de 2015 y 2209 de octubre de 1998, emanados del Ministerio de Hacienda y Crédito Público, y la Directiva Presidencial No.09 del 09 de noviembre de 2018, normativas que imparten políticas de austeridad del gasto y eficiencia en el manejo de los recursos públicos.

Por lo anterior la Oficina de Control Interno presenta el informe, realizando un comparativo con el mismo periodo de la vigencia anterior, mostrando un análisis sobre la evolución de los gastos sometidos a política de austeridad.

1. GASTOS DE ADMINISTRACION DE PERSONAL Y CONTRATACIÓN DE SERVICIOS PERSONALES

a. Empleos y Vinculaciones PLANTA ADMINISTRATIVA

JUNIO 2025							
NIVEL	No. Empleos	Vinculados	Vacantes	TOTAL	MODALIDAD DE VINCULACIÓN		
					Públicos Administrativos	Docentes Comisión	TOTAL
DIRECTIVO	63	62	1	63	50	13	63
ASESOR	4	2	2	4	2	0	2
PROFESIONAL	139	135	4	139	135	0	135
TÉCNICO	105	100	5	105	100	0	100
ASISTENCIAL	0	0	0	0	0	0	0
TOTAL	311	299	12	311	287	13	300

NIVEL	PLANTA		VARIACIÓN
	2024	2025	
	No. Empleos		
Directivo	63	63	0
Asesor	4	4	0
Profesional	139	139	0
Técnico	105	105	0
Asistencial	1	0	-1
TOTAL	312	311	-1

NIVEL	PROVISIÓN EMPLEO		VARIACIÓN
	2024	2025	
	No. Empleos		
Directivo	63	62	1
Asesor	4	2	2
Profesional	138	135	3
Técnico	101	100	1
Asistencial	1	0	-1
TOTAL	307	299	8

La planta de personal administrativo no generó cambios sustanciales de funcionarios entre un periodo y otro (primer semestre de 2024 y 2025), solo disminuyo un cargo asistencial debido a que el funcionario se pensiono.



UNIMAGDALENA

Incluyente
Innovadora
Comprometida

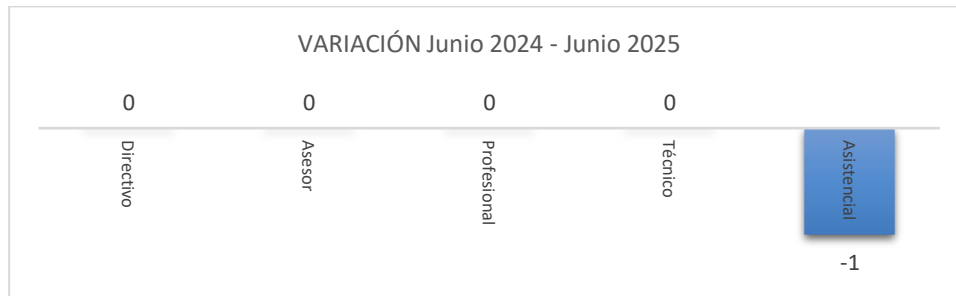
PABLO VERA SALAZAR. Rector 2024-2028



INFORME AUSTERIDAD Y EFICIENCIA
DEL GASTO PÚBLICO 2025

Decreto 1068 de 2015 – Directiva 09 de 2018

Periodo del Informe: Enero – junio



La diferencia de los vinculados entre junio 2024 y junio de 2025 es de 8 funcionarios, obteniendo en junio de 2024, 307 vinculados, y en 2025, 297 vinculados, variación que se da, porque de los 312 cargos, 3 son de planta temporal y uno de los cargos temporales disminuye porque el funcionario se pensiono, quedando 311 cargos. La otra diferencia de cargos está en proceso de vinculación.

b. Representativos Contratación de SERVICIOS PERSONALES

CONTRATOS EN PESOS (enero - junio).				
ORDENADORES DEL GASTO	2024	2025	Variaciones absolutas	variaciones relativas %
VICE EXTENCIÓN	\$ 1.982.336.349	\$ 4.034.551.880	2.052.215.531	103,5
VICE INVESTIGACIÓN	\$ 3.115.256.951	\$ 3.359.411.140	244.154.189	7,8
VICE ADMINISTRATIVA	\$ 8.352.739.000	\$ 8.513.815.466	161.076.466	1,9
FAC. DE HUMANIDADES	\$ 148.220.000	\$ 187.733.000	39.513.000	26,7
FAC CIENCIAS BASICAS	\$ 41.700.000	\$ 62.817.000	21.117.000	50,6
FAC EMPRESARIALES ECONOMICAS	\$ 241.650.000	\$ 267.141.000	25.491.000	10,5
FACULTAD DE EDUCACIÓN	\$ 313.121.867	\$ 382.234.665	69.112.798	22,1
FAC INGENIERIA	\$ 138.700.000	\$ 136.775.000	- 1.925.000	-1,4
FAC CIENCIAS SALUD	\$ 115.875.000	\$ 104.858.333	- 11.016.667	-9,5
CREO	\$ 517.480.000	\$ 687.558.000	170.078.000	32,9
TOTAL	\$ 14.449.599.167	\$ 17.049.337.484	2.599.738.317	18,0

Podemos detallar la contratación por cada uno de los ordenadores del gasto con que cuenta la institución y se destaca sustanciales disminuciones como lo son la Facultad de Ciencias de la Salud con una baja del 9.5 % debido a que ya no suscribe la compra de la Póliza de Responsabilidad Civil, ya está pasó a la Vicerrectoría Administrativa.

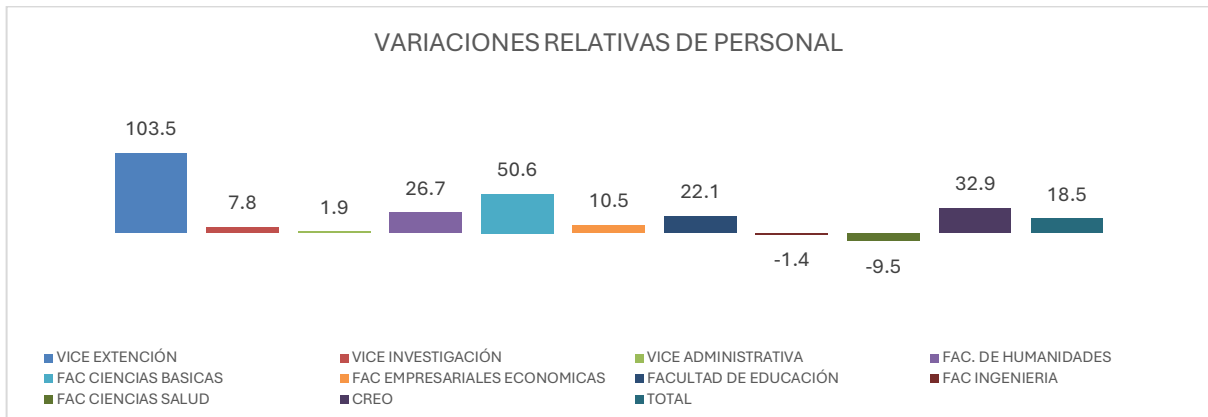
También podemos ver disminuciones sustanciales en la facultad de ingeniería del 1.4% esto obedeció a que el programa Especialización en Desarrollo de Software no abrió cohorte nueva por lo tanto no se contrató al coordinador.



INFORME AUSTERIDAD Y EFICIENCIA
DEL GASTO PÚBLICO 2025

Decreto 1068 de 2015 – Directiva 09 de 2018

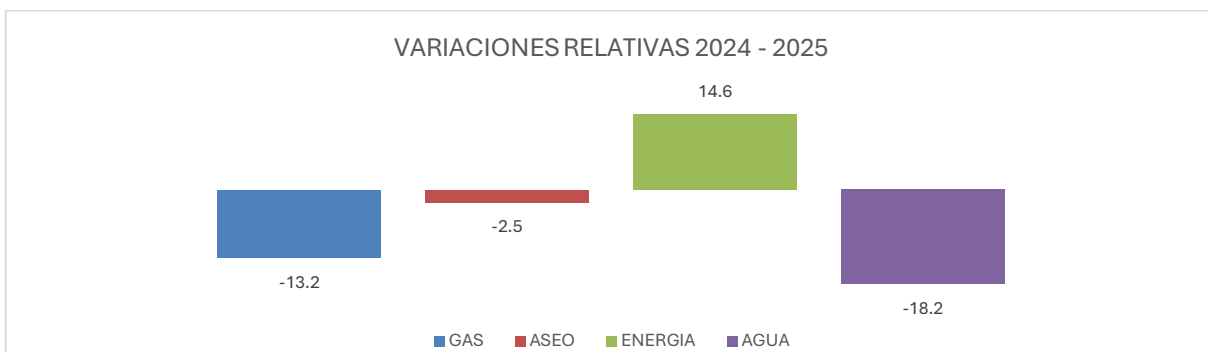
Periodo del Informe: Enero – junio



2. GASTOS SERVICIOS GENERALES

a. Servicios PÚBLICOS

SEVICIOS PÚBLICOS (ENERO - JUNIO)					
CONCEPTO	2024	2025	Variaciones absolutas		variaciones relativas %
GAS	4.595.732	3.990.692	-	605.040	-13,2
ASEO	69.421.970	67.694.169	-	1.727.801	-2,5
ENERGIA	2.004.502.179	2.296.369.860		291.867.681	14,6
AGUA	162.630	133.108	-	29.522	-18,2



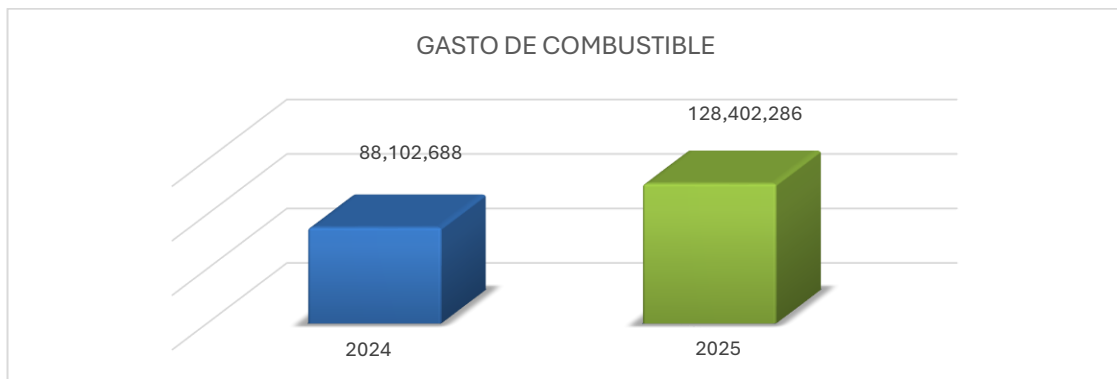
Para el periodo de enero a junio de 2025 en comparación con el mismo periodo 2024 se observan disminuciones en el servicio de gas natural de un 13.2 % dado que en el 2025 las diferentes cafeterías del campus asumen su gasto de gas debido a que están en arriendo.





b. Servicio de COMBUSTIBLE

CONSUMO DE COMBUSTIBLE (ENERO - JUNIO)				
CONCEPTO	2024	2025	Variaciones absolutas	variaciones relativas %
COMBUSTIBLE	88.102.688	128.402.286	40.299.597	45,7



Para el periodo enero a junio de 2025 se evidencia un aumento en el consumo de combustible del 45.7%, en comparación con el mismo periodo de 2024 asociado a las grandes dinámicas y apuestas de la alta dirección en los diferentes apoyos a comunidades, interacciones con grupos de diferentes culturas y al incremento en las prácticas de campo. Esto, por demás, dispara el consumo de combustible, más allá de que el precio del galón se incrementa en cada año significativamente.

3. ÁREA PRESUPUESTAL

La Universidad, aprobó el presupuesto de ingresos y gastos para la Vigencia 2024, la suma de **\$ 135.974.733.420** y para la vigencia del año 2025, el presupuesto de Ingresos y Gastos fue estimado en la suma de **\$ 162.709.949.588**.

a. Gastos GENERALES

Para el primer semestre de 2025 el presupuesto fue ejecutado en un 54%, frente al 55 % del mismo periodo de la vigencia anterior.



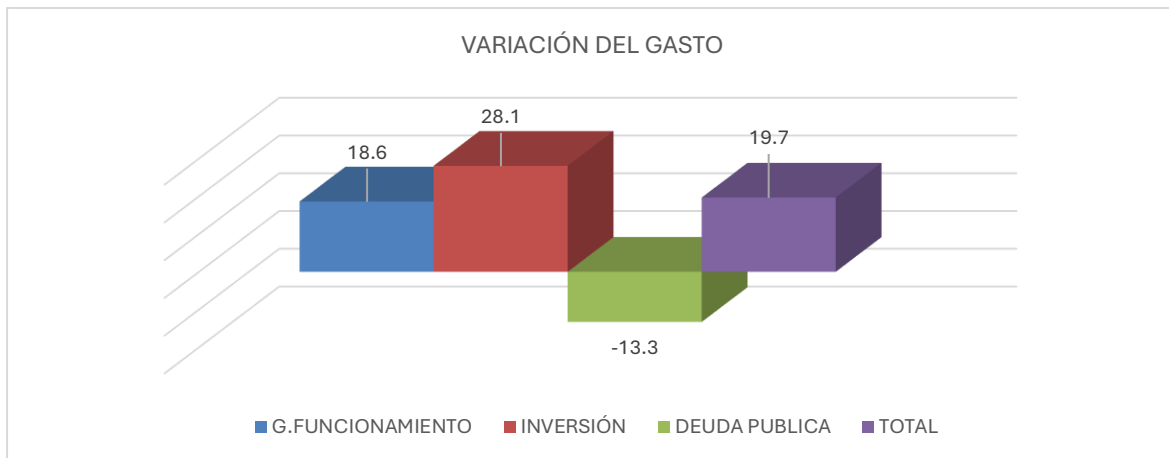
INFORME AUSTERIDAD Y EFICIENCIA DEL GASTO PÚBLICO 2025

Decreto 1068 de 2015 – Directiva 09 de 2018

Periodo del Informe: Enero – junio

GASTOS GENERALES	2024	2025	Variaciones absolutas	variaciones relativas %
G. FUNCIONAMIENTO	113.804.599.415	134.997.356.473	21.192.757.058	18,6
INVERSIÓN	20.525.323.759	26.286.360.820	5.761.037.061	28,1
DEUDA PUBLICA	1.644.810.246	1.426.232.294	- 218.577.952	-13,3
TOTAL	135.974.733.420	162.709.949.588	26.735.216.167	19,7

El rubro de gastos generales está conformado por las partidas gastos de funcionamiento, deuda pública, gastos de inversión; en este último podemos observar un aumento del 29.8 % con relación al mismo periodo del año anterior.



RECOMENDACIONES:

- Mantener y mejorar la implementación de la política de teletrabajo de acuerdo con la Directiva Presidencial 01 de 2024 lo que promueve el ahorro y el cumplimiento de las disposiciones de austeridad.
- Se recomienda realizar los ajustes necesarios a los Planes Interno de Austeridad del Gasto de la vigencia 2025.
- Implementar campañas masivas de uso eficiente de energía, agua, papel y del medio ambiente.





INFORME AUSTERIDAD Y EFICIENCIA DEL GASTO PÚBLICO 2025

Decreto 1068 de 2015 – Directiva 09 de 2018

Periodo del Informe: Enero – junio

- Continuar con las campañas internas de promoción que incentiven el cumplimiento de las metas de ahorro establecidas por el Gobierno Nacional y la entidad, en materia de Austeridad del Gasto.
- Como mecanismo de control preventivo hacer seguimiento mensual del comportamiento de los rubros objeto de la política de austeridad del gasto.

Fuente: Información de personal, contratación y financiera, suministrada por los distintos ordenadores del gasto, Grupo de Presupuesto, Dirección de Talento Humano y Grupo de Servicios Generales.

Seguimiento	Verifica y Elabora:	Fechas:	
	IVAN MONTERO VILORIA Profesional en Actividades de Seguimiento	Inicio: 9/07/2025	Fin: 25/07/2025
Seguimiento	Revisa y Aprueba:		
	MILENA DE LEON MENDOZA Jefe Oficina de Control Interno	25/07/2025	



UNIMAGDALENA



Incluyente Innovadora Comprometida