



INFORME AUSTERIDAD Y EFICIENCIA DEL GASTO PÚBLICO 2025

Decreto 1068 de 2015 – Directiva 09 de 2018

Periodo del Informe: Enero – Marzo

El presente informe corresponde al seguimiento y análisis de la ejecución de los principales rubros presupuestales de funcionamiento de la UNIVERSIDAD DEL MAGDALENA correspondientes al periodo enero - marzo de 2025, en cumplimiento de lo ordenado por los Decretos 1737 y 1738 de 1998, compilado por los Decretos 1068 de 2015 y 2209 de octubre de 1998, emanados del Ministerio de Hacienda y Crédito Público, y la Directiva Presidencial No.09 del 09 de noviembre de 2018, normativas que imparten políticas de austeridad del gasto y eficiencia en el manejo de los recursos públicos.

Por lo anterior la Oficina de Control Interno presenta el informe, realizando un comparativo con el mismo periodo de la vigencia anterior, mostrando un análisis sobre la evolución de los gastos sometidos a política de austeridad.

1. GASTOS DE ADMINISTRACION DE PERSONAL Y CONTRATACIÓN DE SERVICIOS PERSONALES

a. Empleos y Vinculaciones PLANTA ADMINISTRATIVA

MARZO 2024							
NIVEL	N° Empleos	Vinculados	Vacantes	TOTAL	MODALIDAD DE VINCULACIÓN		
					Públicos Admvos.	Docentes Comisión	TOTAL
DIRECTIVO	63	63	0	63	49	14	63
ASESOR	4	4	0	4	4	0	4
PROFESIONAL	139	138	1	139	138	0	138
TÉCNICO	105	100	5	105	100	0	100
ASISTENCIAL	1	1	0	1	1	0	1
TOTAL	312	306	6	312	292	14	306

MARZO 2025							
NIVEL	N° Empleos	Vinculados	Vacantes	TOTAL	MODALIDAD DE VINCULACIÓN		
					Públicos Admvos.	Docentes Comisión	TOTAL
DIRECTIVO	63	62	1	63	49	13	62
ASESOR	4	2	2	4	2	0	2
PROFESIONAL	139	134	5	139	134	0	134
TÉCNICO	105	100	5	105	100	0	100
TOTAL	311	298	13	311	285	13	298



UNIMAGDALENA

Incluyente
Innovadora
Comprometida

PABLO VERA SALAZAR. Rector 2024-2028



INFORME AUSTERIDAD Y EFICIENCIA DEL GASTO PÚBLICO 2025

Decreto 1068 de 2015 – Directiva 09 de 2018

Periodo del Informe: Enero – Marzo

NIVEL	PLANTA			PROVISIÓN EMPLEO				Comparativo Variación Mar 2024 y Mar 2025
	2024	2025	VARIACIÓN PLANTA	Ene-25	Feb-25	Mar-25	Mar-24	
	No. Empleos			No. Empleos				
Directivo	63	63	0	62	62	62	63	-1
Asesor	4	4	0	2	2	2	4	-2
Profesional	139	139	0	137	135	134	138	-4
Técnico	105	105	0	102	101	100	100	0
Asistencial	1	0	-1	0	0	0	1	-1
TOTAL	312	311	-1	303	300	298	306	-8



La planta de personal administrativo generó cambios de funcionarios, para cubrir las vacantes que se han dado. Para lo cual se han reincorporado a cargos de mayor nivel, a algunos talentos que ha venido laborando en la Universidad.

Adicionalmente se han vinculado nuevos funcionarios que, con su perfil y competencias, suplen las necesidades de las vacantes, que quedan en las diferentes áreas.

La diferencia de los vinculados entre marzo 2024 y marzo de 2025 es de menos 8 funcionarios, obteniendo en marzo de 2024, 306 vinculados, y en marzo 2025, 298 vinculados, variación que se da, porque de los 312 cargos, 3 son de planta temporal y uno de los cargos temporales desaparece porque el funcionario se posesiono, quedando 311 cargos. La otra diferencia de cargos está en proceso de vinculación.





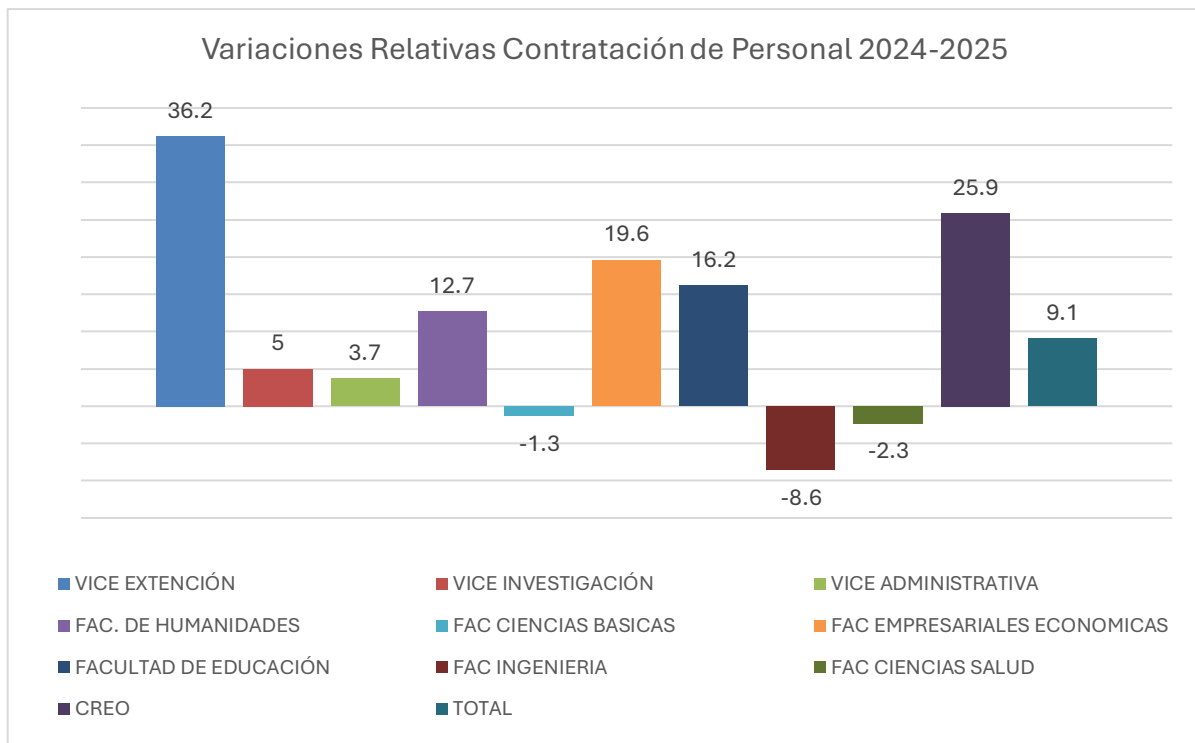
INFORME AUSTERIDAD Y EFICIENCIA DEL GASTO PÚBLICO 2025

Decreto 1068 de 2015 – Directiva 09 de 2018

Periodo del Informe: Enero – Marzo

b. Representativos Contratación de Servicios Personales.

CONTRATOS EN PESOS (enero - marzo)				
ORDENADORES DEL GASTO	2024	2025	Variaciones absolutas	variaciones relativas %
VICE EXTENCIÓN	1.275.109.741	1.737.208.880	462.099.139	36,2
VICE INVESTIGACIÓN	2.330.289.321	2.445.764.394	115.475.073	5,0
VICE ADMINISTRATIVA	6.324.028.366	6.557.947.482	233.919.116	3,7
FAC. DE HUMANIDADES	148.220.000	167.096.000	18.876.000	12,7
FAC CIENCIAS BASICAS	38.700.000	38.192.000	- 508.000	-1,3
FAC EMPRESARIALES ECONOMICAS	223.400.000,00	267.141.000,00	43.741.000	19,6
FACULTAD DE EDUCACIÓN	313.121.867	363.951.665,00	50.829.798	16,2
FAC INGENIERIA	138.700.000	126.775.000	- 11.925.000	-8,6
FAC CIENCIAS SALUD	105.750.000	103.358.333	- 2.391.667	-2,3
CREO	496.810.000	625.360.000	128.550.000	25,9
TOTAL	11.394.131.319	12.432.796.779	1.038.665.460	9,1



En la tabla anterior podemos detallar la contratación por cada uno de los ordenadores del gasto con que cuenta la institución y podemos destacar sustanciales disminuciones como lo son la facultad de ingeniería con una disminución del 8.6% dado que no se





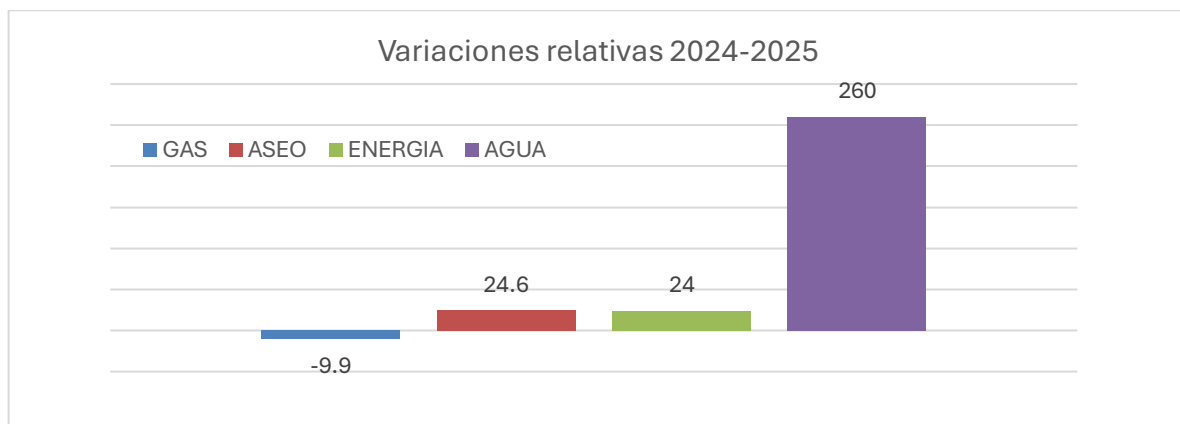
aperturó la nueva cohorte por lo tanto no se contrató al coordinador, así también por falta de recursos no se contrató en el primer trimestre al profesional encargado de la acreditación.

También podemos ver disminuciones sustanciales en la facultad de ciencias de la salud de 2.3% ya que La cantidad de órdenes de compra disminuyó para la vigencia 2025 debido a que la Facultad de Ciencias de la Salud ya no suscribe la compra de la Póliza de Responsabilidad Civil, ya está pasó a la Vicerrectoría Administrativa.

2. GASTOS SERVICIOS GENERALES

a. Servicios Públicos

SEVICIOS PÚBLICOS (ENERO - MARZO)				
CONCEPTO	2024	2025	Variaciones absolutas	variaciones relativas %
GAS	1.772.052	1.596.638	- 175.414	-9,9
ASEO	26.314.520	32.781.244	6.466.724	24,6
ENERGIA	921.981.697	1.143.083.366	221.101.669	24,0
AGUA	239.580	864.322	624.742	260,8



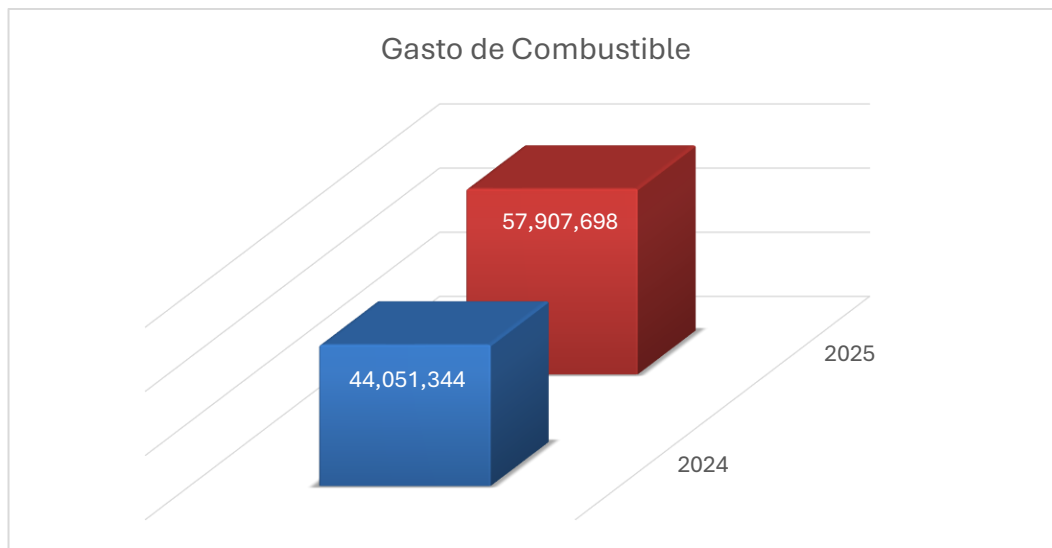
Para el periodo de enero a marzo de 2025 en comparación con el mismo periodo 2024 se observan disminuciones en el servicio de gas natural de un 9.9 % dado que en el 2025 las diferentes cafeterías del campus asumen su gasto de gas debido a que están en arriendo.





b. Combustibles

CONSUMO DE COMBUSTIBLE (ENERO - MARZO)				
CONCEPTO	2024	2025	Variaciones absolutas	variaciones relativas %
CONBUSTIBLE	44.051.344	57.907.698	13.856.354	31,5



Para el periodo enero a MARZO de 2025 se evidencia un aumento en el consumo de combustible del 31.5%, en comparación con el mismo periodo de 2024 asociada a las grandes dinámicas y apuestas que imprime la alta dirección en los diferentes apoyos a comunidades, interacciones con grupos de otras culturas y al incremento en las prácticas de campo. Esto, por demás, dispara el consumo de combustible, más allá de que el precio del galón se incrementa en cada año significativamente.

3. ÁREA PRESUPUESTAL VIGENCIAS 2024 - 2025

La Universidad del Magdalena, aprobó el presupuesto de ingresos y gastos para la Vigencia 2024, la suma de \$ **244.626.665.504** y para la vigencia del año 2025, el presupuesto de Ingresos y Gastos fue estimado en la suma de \$ **292.992.885.265**





INFORME AUSTERIDAD Y EFICIENCIA DEL GASTO PÚBLICO 2025

Decreto 1068 de 2015 – Directiva 09 de 2018

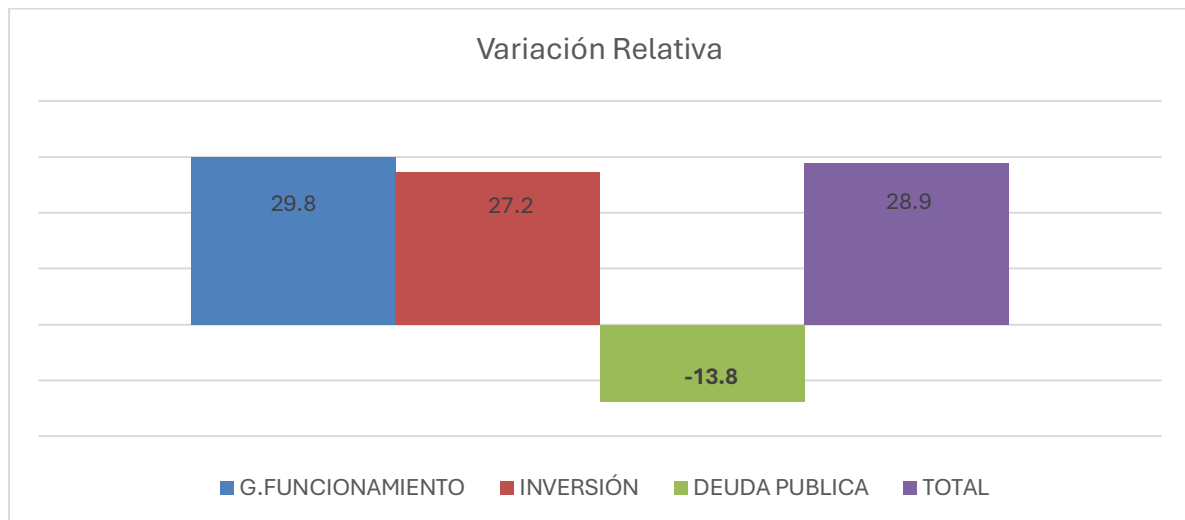
Periodo del Informe: Enero – Marzo

Gasto

Para el 2025 el presupuesto fue ejecutado en un 31% con \$ 90.584.082.766 frente al 29% del periodo anterior.

GASTOS GENERALES	2024	2025	Variaciones absolutas	variaciones relativas %
G. FUNCIONAMIENTO	59.720.406.228	77.538.775.123	17.818.368.894	29,8
INVERSIÓN	9.691.439.611	12.322.816.322	2.631.376.711	27,2
DEUDA PUBLICA	838.622.050	722.491.322	-116.130.728	-13,8
TOTAL	70.250.467.889	90.584.082.766	20.333.614.877	28,9

El rubro de gastos generales está conformado por las partidas gastos de funcionamiento, gastos administrados, he inversión; en el que podemos observar un aumento del 29.8 % con relación al mismo periodo del año anterior.



RECOMENDACIONES:

- Mantener y mejorar la implementación de la política de teletrabajo de acuerdo con la Directiva Presidencial 01 de 2024 lo que promueve el ahorro y el cumplimiento de las disposiciones de austeridad.
- Se recomienda realizar los ajustes necesarios a los Planes Interno de Austeridad del





INFORME AUSTERIDAD Y EFICIENCIA DEL GASTO PÚBLICO 2025

Decreto 1068 de 2015 – Directiva 09 de 2018

Periodo del Informe: Enero – Marzo

Gasto de la vigencia 2025.

- Implementar campañas masivas de uso eficiente de energía, agua, papel y del medio ambiente.
- Continuar con las campañas internas de promoción que incentiven el cumplimiento de las metas de ahorro establecidas por el Gobierno Nacional y la entidad, en materia de Austeridad del Gasto.
- Como mecanismo de control preventivo hacer seguimiento mensual del comportamiento de los rubros objeto de la política de austeridad del gasto.

Fuente: Información de personal, contratación y financiera, suministrada por los distintos ordenadores del gasto, Grupo de Presupuesto, Dirección de Talento Humano y Grupo de Servicios Generales.

Seguimiento	Verifica y Elabora:	Fechas:	
	IVAN MONTERO VILORIA Profesional en Actividades de Seguimiento	Inicio: 7/04/2025	Fin: 29/05/2025
	Revisa y Aprueba:		
	MILENA DE LEON MENDOZA Jefe Oficina de Control Interno	29/05/2025	



UNIMAGDALENA



Incluyente Innovadora Comprometida