



El presente informe corresponde al seguimiento y análisis de la ejecución de los principales rubros presupuestales de funcionamiento de la UNIVERSIDAD DEL MAGDALENA correspondientes al periodo Julio – Septiembre de 2025, en cumplimiento de lo ordenado el Decretos 1068 de 2015 emanado por del Ministerio de Hacienda y Crédito Público, y demás normativas que imparten políticas de austeridad del gasto y eficiencia en el manejo de los recursos públicos.

Por lo anterior la Oficina de Control Interno presenta el informe, realizando un comparativo con el mismo periodo de la vigencia anterior, mostrando un análisis sobre la evolución de los gastos sometidos a política de austeridad.

## 1. GASTOS DE ADMINISTRACION DE PERSONAL Y CONTRATACIÓN DE SERVICIOS PERSONALES

### a. Empleos y Vinculaciones PLANTA ADMINISTRATIVA

EMPLEOS DE LA PLANTA ADMINISTRATIVA – SEPTIEMBRE							
NIVEL	No. Empleos	Vinculados	Vacantes	TOTAL	MODALIDAD DE VINCULACIÓN		
					PUBLICOS ADVOS	DOCENTES en Comisión	TOTAL
Directivo	63	60	3	63	49	11	60
Asesor	4	3	1	4	3	0	3
Profesional	139	134	5	139	134	0	134
Técnico	105	100	5	105	100	0	100
Asistencial	0	0	0	0	0	0	0
<b>TOTAL</b>	<b>311</b>	<b>297</b>	<b>14</b>	<b>311</b>	<b>286</b>	<b>11</b>	<b>297</b>

NIVEL	PLANTA		
	2024	2025	VARIACIÓN
	No. Empleos		
Directivo	63	63	0
Asesor	4	4	0
Profesional	139	139	0
Técnico	105	105	0
Asistencial	1	0	-1
<b>TOTAL</b>	<b>312</b>	<b>311</b>	<b>-1</b>

NIVEL	PROVISIÓN EMPLEO		
	2024	2025	VARIACIÓN
	No. Empleos		
Directivo	62	60	-2
Asesor	4	3	-1
Profesional	136	134	-2
Técnico	103	100	-3
Asistencial	1	0	-1
<b>TOTAL</b>	<b>306</b>	<b>297</b>	<b>-9</b>

La planta de personal administrativo generó cambios de funcionarios, para cubrir las





vacantes que se han presentado. Para lo cual se han generado nuevas posesiones de funcionarios a cargos de mayor nivel.

Adicionalmente se han vinculado nuevos funcionarios que, con su perfil y competencias suplen las necesidades de las vacantes que quedan en las diferentes áreas.

### b. Representativos Contratación de SERVICIOS PERSONALES

CONTRATOS EN PESOS (Julio – Septiembre)				
ORDENADORES DEL GASTO	2024	2025	Variaciones Absolutas	Variaciones Relativas %
VICE EXTENCIÓN	1.711.380.903	10.147.384.910	8.436.004.007	492,9
VICE INVESTIGACIÓN	308.886.000	2.902.788.997	2.593.902.997	839,8
VICE ADMINISTRATIVA	8.326.279.000	9.634.924.755	1.308.645.755	15,7
FAC. DE HUMANIDADES	165.120.000	169.460.000	4.340.000	2,6
FAC CIENCIAS BASICAS	38.700.000	70.969.000	32.269.000	83,4
FAC EMP ECONOMICAS	489.900.000	508.215.000	18.315.000	3,7
FAC. DE EDUCACIÓN	267.519.000	322.575.000	55.056.000	20,6
FAC INGENIERIA	139.500.000	147.325.000	7.825.000	5,6
CENTRO DE POSGRADOS	328.800.000	294.654.000	- 34.146.000	-10,4
FAC CIENCIAS SALUD	179.850.000	209.083.333	29.233.333	16,3
CREO	496.191.000	661.630.000	165.439.000	33,3
<b>TOTAL</b>	<b>12.452.125.903</b>	<b>25.069.009.995</b>	<b>12.616.884.092</b>	<b>101,3</b>

En la tabla anterior podemos detallar la contratación por cada uno de los ordenadores del gasto con que cuenta la institución y podemos identificar algunos aumentos sustanciales como lo son la vicerrectoría de investigación con un aumento del 839.8% que obedece, principalmente, a la ejecución de proyectos financiados con recursos del Sistema General de Regalías, tales como el proyecto “Implementación de una plataforma de datos abiertos basada en AIoT para el análisis y gestión de riesgos ambientales y climáticos en el corredor minero de los municipios de La Jagua de Ibirico, Albania y Algarrobo”.

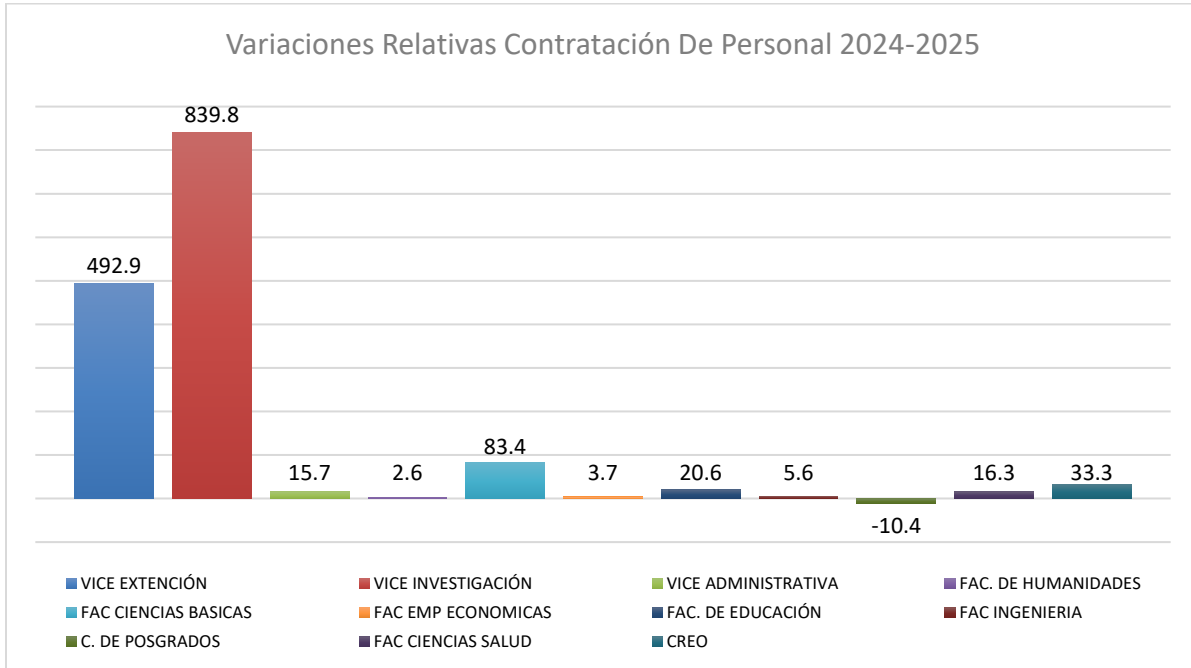
Además de la gestión de convocatorias internas lideradas por FONCIENCIA, lo cual ha permitido una ejecución óptima del presupuesto asignado.

Otros aumentos también se dieron en la Vicerrectoría de Extensión con un aumento de





492.9% dado el aumento en la cantidad de convenios suscritos para el presente año.



## 2. GASTOS SERVICIOS GENERALES

### a. Servicios Públicos

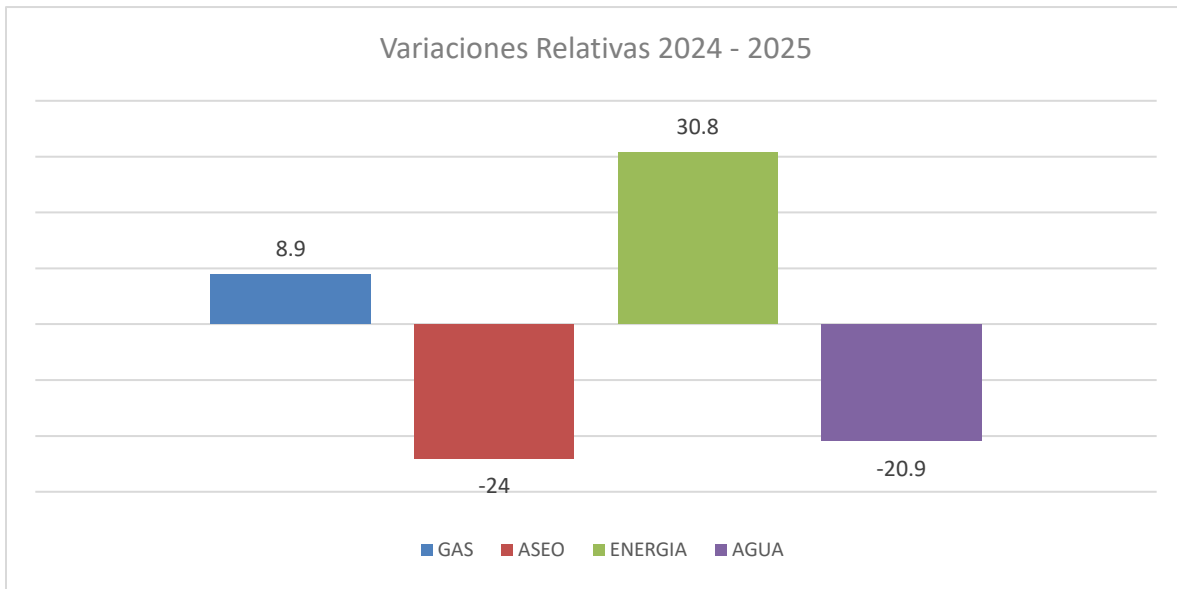
SEVICIOS PÚBLICOS (JULIO - SEPTIEMBRE)				
CONCEPTO	2024	2025	Variaciones Absolutas	Variaciones Relativas %
GAS	1.826.306	1.989.179	162.873	8,9
ASEO	27.946.620	21.239.783	- 6.706.837	-24,0
ENERGIA	843.913.467	1.103.608.426	259.694.959	30,8
AGUA	444.830	351.755	- 93.075	-20,9
<b>TOTAL</b>	<b>874.133.247</b>	<b>1.127.191.168</b>	<b>253.057.921</b>	<b>28,9</b>

Para el periodo de julio a septiembre de 2025 en comparación con el mismo periodo 2024 se observan disminuciones en el servicio de aseo en un 24 % Esta reducción se atribuye a la implementación de controles y políticas de reciclaje como también a las medidas





adoptadas por el Grupo de Gestión Ambiental sobre el aseo.

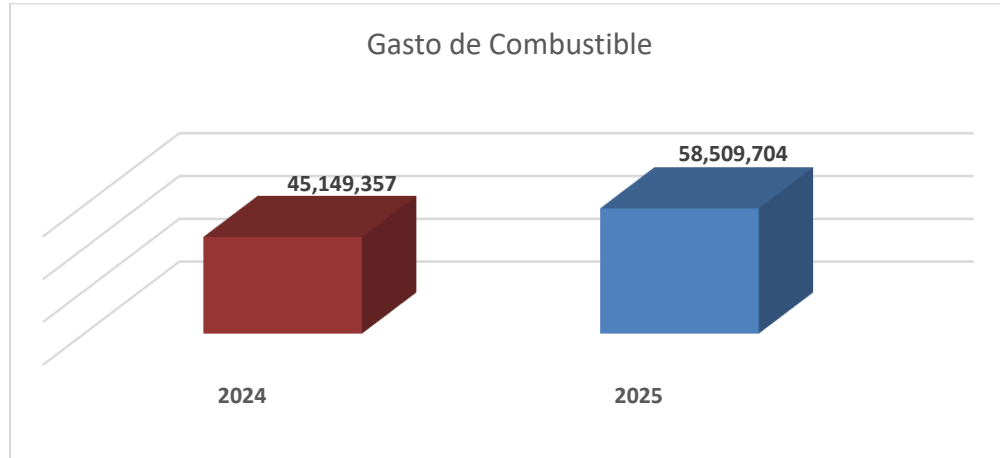


**b. Combustibles**

CONSUMO DE COMBUSTIBLE (Julio – Septiembre)				
CONCEPTO	2024	2025	Variaciones Absolutas	Variaciones Relativas %
COMBUSTIBLE	45.149.357	58.509.704	13.360.347	29,6

Para el periodo julio a septiembre de 2025 se evidencia un aumento en el consumo de combustible del 29.6%, en comparación con el mismo periodo de 2024, dado que se presentaron situaciones donde se exigen mayores atenciones con los vehículos institucionales. Y es importante indicar que se instaló otra planta eléctrica en el proyecto del Invernadero.





### 3. ÁREA PRESUPUESTAL VIGENCIAS 2024 - 2025

La Universidad del Magdalena, aprobó el presupuesto de ingresos y gastos para la Vigencia 2024, la suma de \$ **281.642.447.262** y para la vigencia del año 2025, el presupuesto de Ingresos y Gastos fue estimado en la suma de \$ **379.338.215.310**.

#### a. Gasto

GASTOS GENERALES	2024	2025	Variaciones Absolutas	Variaciones Relativas %
G. FUNCIONAMIENTO	170.916.053.200	195.093.521.687	24.177.468.486	14,1
INVERSIÓN	41.560.785.117	88.470.578.403	46.909.793.285	112,9
DEUDA PUBLICA	2.419.096.358	2.110.853.650	- 308.242.708	- 12,7
<b>TOTAL</b>	<b>214.895.934.676</b>	<b>285.674.953.740</b>	<b>70.779.019.064</b>	<b>32,9</b>

Para el 2025 el presupuesto fue ejecutado en un 75 % frente al 76 % del periodo anterior.

El rubro de gastos generales está conformado por las partidas gastos de funcionamiento, deuda pública he inversión, en el que podemos observar un aumento del 32.9 % con relación al mismo periodo del año anterior.

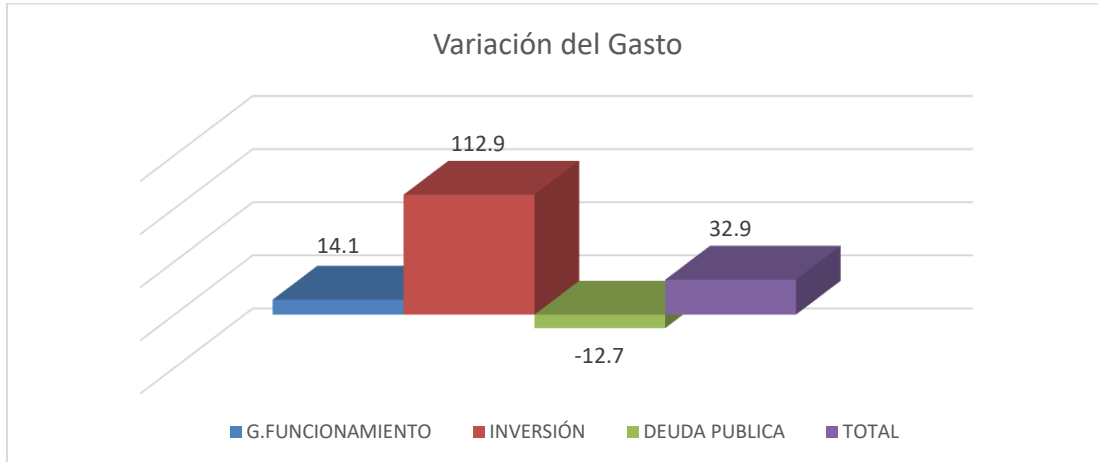




INFORME AUSTERIDAD Y EFICIENCIA DEL GASTO PÚBLICO 2025

Decreto 1068 de 2015

Periodo del Informe: Julio – Septiembre



RECOMENDACIONES:

- Mantener y mejorar la implementación de la política de teletrabajo de acuerdo con la Directiva Presidencial 01 de 2024 lo que promueve el ahorro y el cumplimiento de las disposiciones de austeridad.
- Se recomienda realizar los ajustes necesarios a los Planes Interno de Austeridad del Gasto de la vigencia 2025.
- Implementar campañas masivas de uso eficiente de energía, agua, papel y del medio ambiente.
- Continuar con las campañas internas de promoción que incentiven el cumplimiento de las metas de ahorro establecidas por el Gobierno Nacional y la entidad, en materia de Austeridad del Gasto.
- Como mecanismo de control preventivo hacer seguimiento mensual del comportamiento de los rubros objeto de la política de austeridad del gasto.

Fuente: Información de personal, contratación y financiera, suministrada por los distintos ordenadores del gasto, Grupo de Presupuesto, Dirección de Talento Humano y Grupo de Servicios Generales.

Seguimiento	<b>Verifica y Elabora:</b>	<b>Fechas:</b>	
	IVAN MONTERO VILORIA Profesional en Actividades de Seguimiento	Inicio: 7/10/2025	Fin: 12/11/2025
	<b>Revisa y Aprueba:</b>		
	MILENA DE LEON MENDOZA Jefe Oficina de Control Interno	12/11/2025	



UNIMAGDALENA



Inuyente Innovadora Comprometida

PABLO VERA SALAZAR. Rector 2024-2028