



# INFORME AUSTERIDAD Y EFICIENCIA DEL GASTO PÚBLICO 2025

Decreto 1068 de 2015 – Directiva 09 de 2018

Periodo del Informe: Enero – Diciembre

El presente informe corresponde al seguimiento y análisis de la ejecución de los principales rubros presupuestales de funcionamiento de la UNIVERSIDAD DEL MAGDALENA correspondientes al periodo Enero - diciembre de 2025, en cumplimiento de lo ordenado por los Decretos 1737 y 1738 de 1998, compilado por los Decretos 1068 de 2015 y 2209 de octubre de 1998, emanados del Ministerio de Hacienda y Crédito Público, y el decreto Presidencial 0199 de 2024, normativas que imparten políticas de austeridad del gasto y eficiencia en el manejo de los recursos públicos.

Por lo anterior la Oficina de Control Interno presenta el informe, realizando un comparativo con el mismo periodo de la vigencia anterior, mostrando un análisis sobre la evolución de los gastos sometidos a política de austeridad.

## 1. GASTOS DE ADMINISTRACION DE PERSONAL Y CONTRATACIÓN DE SERVICIOS PERSONALES

### a. Empleos y Vinculaciones PLANTA ADMINISTRATIVA

EMPLEOS DE LA PLANTA ADMINISTRATIVA. DICIEMBRE DE 2024							
NIVEL	Ni Empleos	Vinculados	Vacantes	TOTAL	MODALIDAD DE VINCULACIÓN		
					PUBLICOS ADVOS	DOCENTES en Comisión y Encargo	TOTAL, VINCULADOS
DIRECTIVO	63	61	2	63	47	14	61
ASESOR	4	4	0	4	4	0	4
PROFESIONAL	139	136	3	139	136	0	137
TÉCNICO	105	102	3	105	102	0	101
ASISTENCIAL	1	1	0	1	1	0	1
<b>TOTAL, EMPLEOS ADMINISTRATIVOS</b>	<b>312</b>	<b>304</b>	<b>8</b>	<b>312</b>	<b>290</b>	<b>14</b>	<b>304</b>



UNIMAGDALENA

Incluyente  
Innovadora  
Comprometida

PABLO VERA SALAZAR. Rector 2024-2028



# INFORME AUSTERIDAD Y EFICIENCIA DEL GASTO PÚBLICO 2025

Decreto 1068 de 2015 – Directiva 09 de 2018

Periodo del Informe: Enero – Diciembre

## EMPLEOS DE LA PLANTA ADMINISTRATIVA. DICIEMBRE DE 2025

NIVEL	N° Empleos	Vinculados	Vacantes	TOTAL	MODALIDAD DE VINCULACIÓN		
					PUBLICOS ADVOS	DOCENTES en Comisión y Encargo	TOTAL, VINCULADOS
DIRECTIVO	71	61	10	71	49	12	61
ASESOR	4	4	0	4	4	0	4
PROFESIONAL	191	185	6	191	185	0	185
TÉCNICO	54	51	3	54	51	0	51
ASISTENCIAL	0	0	0	0	0	0	0
<b>TOTAL, EMPLEOS ADMINISTRATIVOS</b>	<b>320</b>	<b>301</b>	<b>19</b>	<b>320</b>	<b>289</b>	<b>12</b>	<b>301</b>

## VARIACIÓN EMPLEOS POR NIVEL (Cortes Diciembre de cada vigencia)

NIVEL	PLANTA			PROVISIÓN		
	2024	2025	Variación Planta	2024	2025	Variación Provisión
	N° Empleos			N° Empleos		
DIRECTIVO	63	71	8	61	61	0
ASESOR	4	4	0	4	4	0
PROFESIONAL	139	191	52	137	185	48
TÉCNICO	105	54	(-51)	101	51	(-50)
ASISTENCIAL	1	0	(-1)	1	0	(-1)
<b>TOTAL</b>	<b>312</b>	<b>320</b>	<b>8</b>	<b>304</b>	<b>301</b>	<b>3</b>

Entre el año de 2024 y 2025, se modificó el número de empleos en la Planta de Personal Administrativo, por la necesidad institucional de ajustar cargos que ejercían funciones de profesionales en cargos de nivel técnico lo que generaba un desequilibrio en la operación y en la dinámica, organizacional de Universidad del magdalena.

En cuanto a la provisión de empleos en la planta por ser en el último trimestre del año solo se creció en 3 empleos y en el momento se está trabajando en la consecución de los cargos vacantes y nuevos cargos dentro de la planta de personal administrativo.

Dentro de las vacantes hay que tener en cuenta que hay funcionarios que se pensionaron presentando renuncia.

Por otro lado, se han generado cambios de personal en cargos Directivos, provistos a



UNIMAGDALENA

Incluyente  
Innovadora  
Comprometida

PABLO VERA SALAZAR. Rector 2024-2028



# INFORME AUSTERIDAD Y EFICIENCIA DEL GASTO PÚBLICO 2025

Decreto 1068 de 2015 – Directiva 09 de 2018

Periodo del Informe: Enero – Diciembre

través de comisión a docentes de planta, por la necesidad aportar a las áreas con sus competencias académico-administrativas y en general por la dinámica en el funcionamiento Institucional.

## b. Representativos Contratación de Servicios Personales.

CONTRATOS EN PESOS (Enero - Diciembre ).				
ORDENADORES DEL GASTO	2024	2025	Variaciones absolutas	variaciones relativas %
VICE EXTENCIÓN	6.728.134.451	20.993.572.183,99	14.265.437.733	212,0
VICE INVESTIGACIÓN	6.512.109.478	7.678.599.041	1.166.489.563	17,9
VICE ADMINISTRATIVA	20.689.750.833	22.164.482.957	1.474.732.124	7,1
FAC. DE HUMANIDADES	327.840.000,00	351.796.000,00	23.956.000	7,3
FAC CIENCIAS BASICAS	89.600.000,00	101.007.000,00	11.407.000	12,7
FAC EMPRESARIALES ECONOMICAS	173.898.241,00	515.871.000,00	341.972.759	196,7
FACULTAD DE EDUCACIÓN	606.640.867,00	816.141.665,00	209.500.798	34,5
FAC INGENIERIA	139.500.000,00	303.044.000,00	163.544.000	117,2
FAC CIENCIAS SALUD	177.300.000,00	215.083.333	37.783.333	21,3
CENTRO DE POSGRADOS	1.088.728.000,00	586.984.000	- 501.744.000	-46,1
CREO	316.800.000,00	518.127.333,00	201.327.333	63,6
<b>TOTAL</b>	<b>36.850.301.870</b>	<b>54.244.708.513</b>	<b>17.394.406.643</b>	<b>47,2</b>



UNIMAGDALENA

Incluyente  
Innovadora  
Comprometida

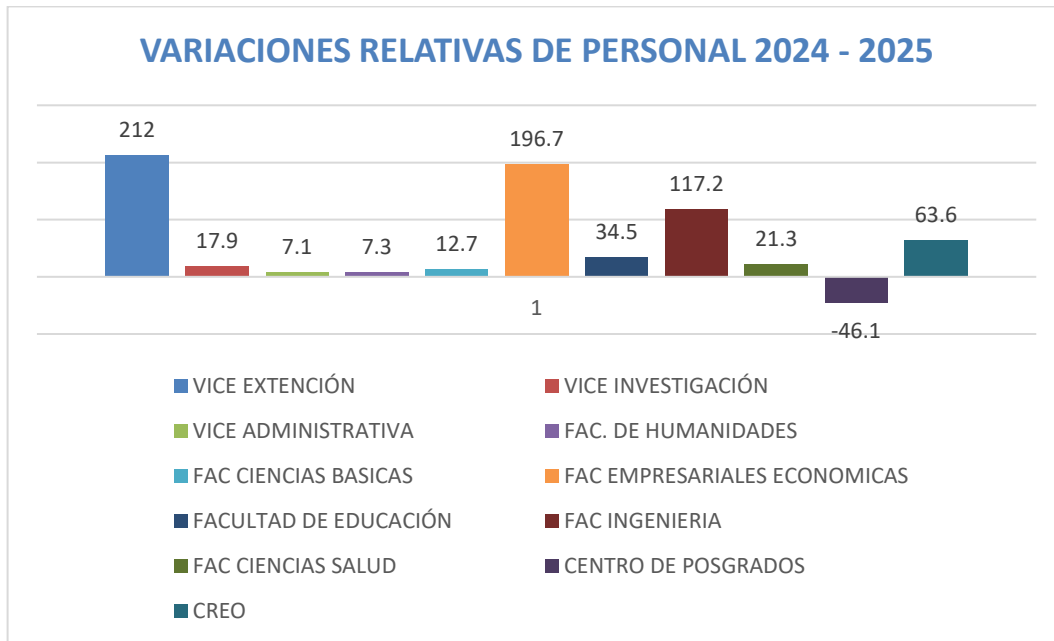
PABLO VERA SALAZAR. Rector 2024-2028



INFORME AUSTERIDAD Y EFICIENCIA DEL GASTO PÚBLICO 2025

Decreto 1068 de 2015 – Directiva 09 de 2018

Periodo del Informe: Enero – Diciembre



En la tabla anterior podemos detallar la contratación por cada uno de los ordenadores del gasto con que cuenta la institución y podemos identificar algunos aumentos sustanciales como lo son la vicerrectoría de Extensión con un aumento del 212% que obedece, principalmente a el aumento en la cantidad de convenios suscritos para el presente año.

2. GASTOS SERVICIOS GENERALES

a. Servicios Públicos

SEVICIOS PÚBLICOS Enero - Diciembre)				
CONCEPTO	2024	2025	Variaciones absolutas	variaciones relativas %
GAS	9.699.644	9.731.333	31.689	0,3
ASEO	140.194.564	117.807.740	- 22.386.824	-16,0
ENERGIA	3.674.226.451	4.353.011.057	678.784.605	18,5
AGUA	1.564.777	2.218.554	653.778	41,8



UNIMAGDALENA + Inuyente Innovadora Comprometida

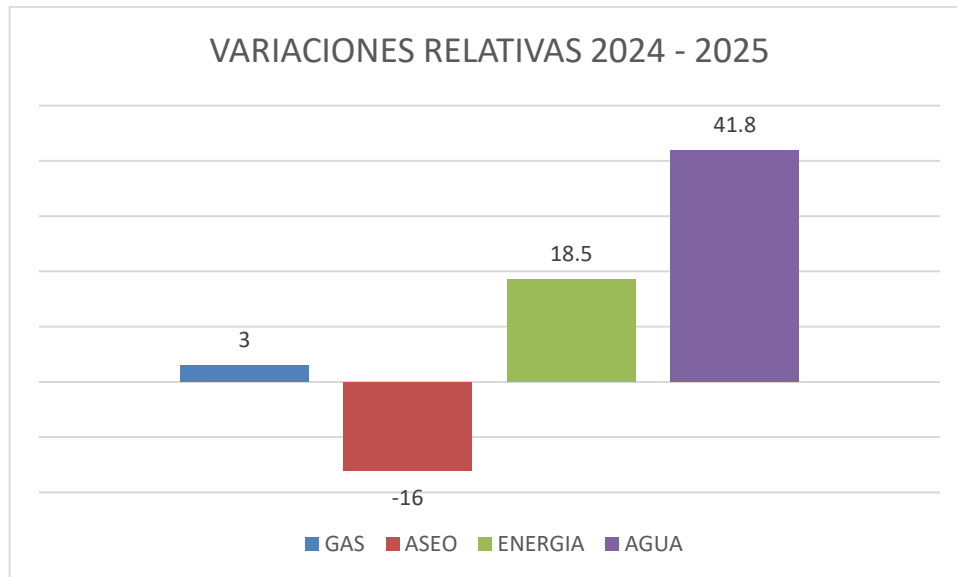
PABLO VERA SALAZAR. Rector 2024-2028



INFORME AUSTERIDAD Y EFICIENCIA  
DEL GASTO PÚBLICO 2025

Decreto 1068 de 2015 – Directiva 09 de 2018

Periodo del Informe: Enero – Diciembre



Para el periodo de enero a diciembre de 2025 en comparación con el mismo periodo 2024 se observan disminuciones en el servicio de aseo en un 16 %. Esta reducción se atribuye a la implementación de controles y políticas de reciclaje como también a las medidas adoptadas por el Grupo de Gestión Ambiental sobre el aseo.



UNIMAGDALENA



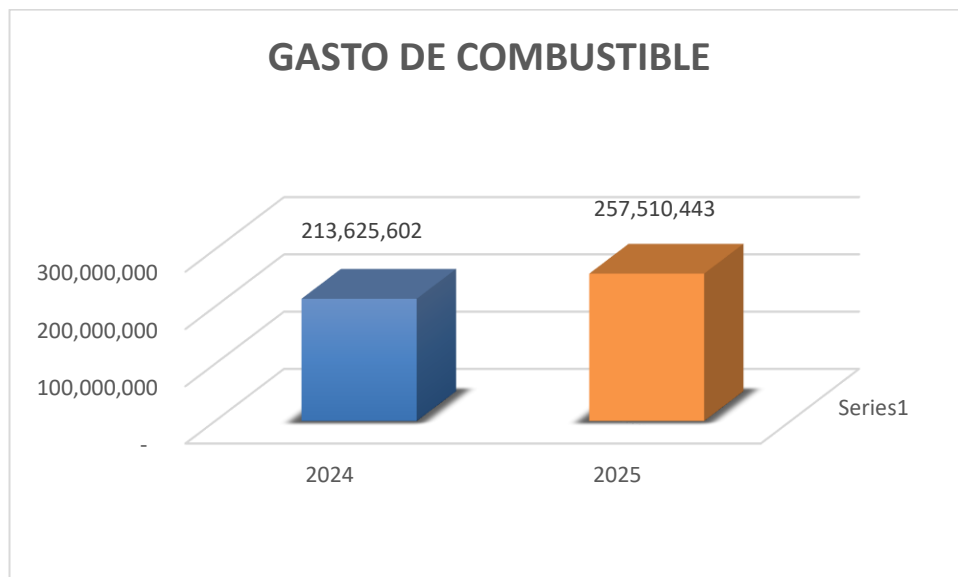
Incluyente  
Innovadora  
Comprometida

PABLO VERA SALAZAR. Rector 2024-2028



### b. Combustibles

CONSUMO DE COMBUSTIBLE (Enero - Diciembre)				
CONCEPTO	2024	2025	Variaciones absolutas	variaciones relativas %
CONBUSTIBLE	213.625.602	257.510.443	43.884.841	20,5



Para el periodo enero a diciembre de 2025 se evidencia un aumento en el consumo de combustible del 20 %, en comparación con el mismo periodo de 2024 dado incremento que sufrieron los combustibles por disposición nacional, a su vez se realizó la instalación de una nueva planta eléctrica en el proyecto Invernadero. También se presentaron situaciones donde se exigen mayores atenciones con los vehículos institucionales.





# INFORME AUSTERIDAD Y EFICIENCIA DEL GASTO PÚBLICO 2025

Decreto 1068 de 2015 – Directiva 09 de 2018

Periodo del Informe: Enero – Diciembre

### 3. ÁREA PRESUPUESTAL VIGENCIAS 2024 - 2025

La Universidad del Magdalena, aprobó el presupuesto de ingresos y gastos para la Vigencia 2024, la suma de **\$ 295.036.165.684** y para la vigencia del año 2025, el presupuesto de Ingresos y Gastos fue estimado en la suma de **\$392.291.741.440**.

#### Gasto

Para el 2025 el presupuesto fue ejecutado en un 93 % frente al 97 % del periodo anterior.

GATOS GENERALES	2024	2025	Variaciones absolutas	variaciones relativas %
G.FUNCIONAMIENTO	\$ 228.673.529.961,95	\$ 262.875.444.457,02	34.201.914.495	15,0
INVERSIÓN	\$ 54.224.009.339,15	\$ 100.086.289.338,00	45.862.279.999	84,6
DEUDA PUBLICA	\$ 3.163.433.860,00	\$ 2.777.810.595,33	385.623.265	-12,2
<b>TOTAL</b>	<b>286.060.973.161</b>	<b>365.739.544.390</b>	<b>79.678.571.229</b>	<b>27,9</b>

El rubro de gastos generales está conformado por las partidas gastos de funcionamiento, deuda publica he inversión; en el que podemos observar un aumento del 27.9 % con relación al mismo periodo del año anterior.



UNIMAGDALENA

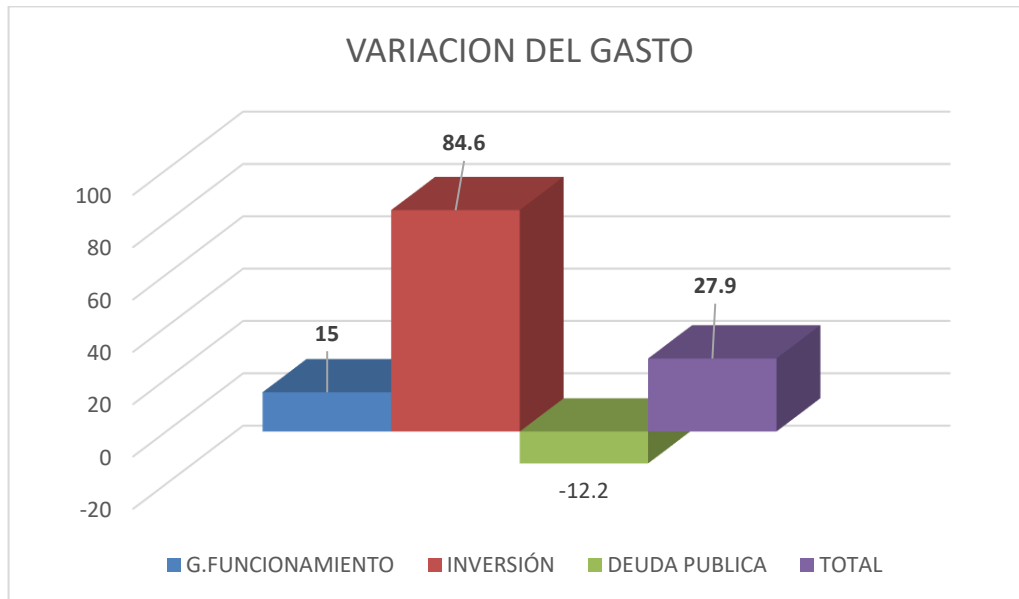
Incluyente  
Innovadora  
Comprometida

PABLO VERA SALAZAR. Rector 2024-2028

INFORME AUSTERIDAD Y EFICIENCIA  
DEL GASTO PÚBLICO 2025

Decreto 1068 de 2015 – Directiva 09 de 2018

Periodo del Informe: Enero – Diciembre

**RECOMENDACIONES:**

- Mantener y mejorar la implementación de la política de teletrabajo de acuerdo con la Directiva Presidencial 01 de 2024 lo que promueve el ahorro y el cumplimiento de las disposiciones de austeridad.
- Se recomienda realizar los ajustes necesarios a los Planes Interno de Austeridad del Gasto de la vigencia 2025.
- Implementar campañas masivas de uso eficiente de energía, agua, papel y del medio ambiente.
- Continuar con las campañas internas de promoción que incentiven el cumplimiento de las metas de ahorro establecidas por el Gobierno Nacional y la entidad, en materia de Austeridad del Gasto.



UNIMAGDALENA

Incluyente  
Innovadora  
Comprometida

PABLO VERA SALAZAR. Rector 2024-2028

INFORME AUSTERIDAD Y EFICIENCIA  
DEL GASTO PÚBLICO 2025

Decreto 1068 de 2015 – Directiva 09 de 2018

Periodo del Informe: Enero – Diciembre

- Como mecanismo de control preventivo hacer seguimiento mensual del comportamiento de los rubros objeto de la política de austeridad del gasto.

**Fuente:** Información de personal, contratación y financiera, suministrada por los distintos ordenadores del gasto, Grupo de Presupuesto, Dirección de Talento Humano y Grupo de Servicios Generales.

Seguimiento	Verifica y Elabora:	Fechas:	
	IVAN MONTERO VILORIA Profesional en Actividades de Seguimiento	Inicio: 30/12/2025	Fin: 04/02/2026
	Revisa y Aprueba:		
MILENA DE LEON MENDOZA Jefe Oficina de Control Interno	04/02/2026		



UNIMAGDALENA

Incluyente  
Innovadora  
Comprometida

PABLO VERA SALAZAR. Rector 2024-2028