

Informe de

Evaluación del PDU

2022

Oficina Asesora de Planeación



AUN+
Incluyente
e innovadora
desde 2014

PRESENTACIÓN

La Universidad del Magdalena, declaró el compromiso de brindar una educación de alta calidad que transforme vidas y territorios positivamente. Para lo anterior, propuso como hoja de ruta el Plan de Desarrollo Universitario -PDU- “UNIMAGDALENA COMPROMETIDA 2020 – 2030”, el cual está compuesto por cinco (5) propósitos, 28 prioridades estratégicas y 88 iniciativas, que definen las metas institucionales de corto y mediano plazo. La operatividad del PDU se realiza, principalmente, por medio del Plan de Acción –PDA- y el Acuerdo de Gestión Rectoral, bajo el liderazgo de la Rectoría y la Oficina Asesora de Planeación, en articulación con las distintas dependencias institucionales.

5 propósitos para construir el futuro



1. Universidad comprometida con la calidad



2. Universidad comprometida con la inclusión, la interculturalidad y la pluridiversidad



3. Universidad comprometida con la creación, la investigación y la innovación



4. Universidad expandida y comprometida con el territorio



5. Universidad comprometida con la sostenibilidad y la resiliencia organizacional

El presente documento, corresponde al resumen ejecutivo del avance del PDU a 30 de junio de 2022. El Plan cuenta con 172 (201) metas para 2024 (2030) dentro del Plan, las cuales están distribuidas entre los compromisos de la siguiente manera: Universidad comprometida con la sostenibilidad y la resiliencia organizacional 56 (60); Universidad comprometida con la calidad 39 (39); Universidad comprometida con la creación, la investigación y la innovación 23 (47); Universidad expandida y comprometida con el territorio 24 (30), y la Universidad comprometida con la inclusión, la interculturalidad y la pluridiversidad 31 (41). El porcentaje global de cumplimiento de las metas fue de 28% con relación a las metas 2024 y 22% en lo correspondiente a 2030, con fecha de corte del 30 de junio de 2022.

Cumplimiento de metas por compromiso:

- Compromiso con la calidad – 33% (29%)
- Compromiso con la inclusión, la interculturalidad y la pluridiversidad – 16% (7%)
- Compromiso con la creación, la investigación y la innovación – 47% (41%)
- Universidad expandida y comprometida con el territorio – 12% (5%)
- Compromiso con la sostenibilidad y la resiliencia organizacional - 23% (15%)

A continuación, se presenta un informe con relación a los avances a 2024:

1. Universidad Comprometida con la Calidad

39
METAS



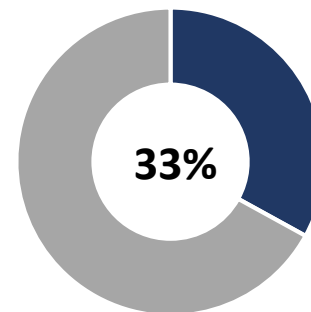
Tabla 1. Avance en las principales metas

Nombre de la Meta	% de cumplimiento de la meta 2024
Programas de pregrado con inglés incorporado a los planes de estudio	100%
Programas académicos con doble titulación	90%
Profesores vinculados a la planta global de la Universidad	54%
Docentes capacitados para la apropiación del nuevo modelo de calidad educativa sostenible	48%

Principales Logros

- Se dio apertura de la convocatoria del **concurso público de méritos** para la vinculación de **51 docentes de planta**. El proceso se encuentra en su primera etapa, de tres contempladas, en la cual se busca conformar un **banco de hoja de vida elegibles**. Las siguientes etapas constan del proceso de selección y la lista de elegibles, la cuales se desarrollarán en el segundo semestre del 2022.
- Se realizó la **adopción del Marco de Competencias Lingüísticas de Lenguas Extranjeras** de la Universidad, el cual define, entre otras cosas, la hoja de ruta para la incorporación del inglés a los planes de estudio de los programas académicos.
- A la fecha, se cuenta con un documento borrador de los lineamientos para la **actualización integral del modelo educativo** y lineamientos curriculares asociados al proyecto educativo institucional.
- Se han desarrollado distintos espacios de cualificación para la **apropiación por parte de los docentes del nuevo modelo educativo**, dentro de los cuales se destacan las capacitaciones en: **elaboración de microdiseños, de rubricas de evaluación y resultados de aprendizaje**.

% de cumplimiento de Metas a 2024



2. Universidad comprometida con la inclusión, la interculturalidad y la pluridiversidad

31
METAS



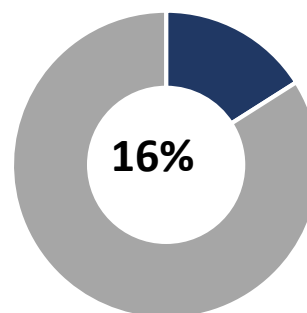
Tabla 2. Avance en las principales metas

Nombre de la Meta	% de cumplimiento de la meta 2024
Organizaciones estudiantiles reconocidas institucionalmente	98%
Programas de intervención en el marco de la formación transversal en liderazgo transformacional, inclusión, empatía, solidaridad, interculturalidad y pluridiversidad con enfoque basado en derechos para la comunidad universitaria.	40%

Principales Logros

- La Institución otorgó **2.034 becas para apoyar el acceso y permanencia de los estudiantes**. Se destaca la entrega de 171 bonos alimenticios por un valor de \$20.700.000, 381 becas de inclusión y permanencia estudiantil, y 340 monitorias académicas.
- Se beneficiaron más de **400 estudiantes con el préstamo de computadores y apoyo para el acceso internet**, para el desarrollo de las clases virtuales.
- El Ministerio de Educación Nacional reconoció, en la “Noche de los mejores 2021”, la efectividad de la “Estrategia Integral de Bienestar para la permanencia académica en tiempos de pandemia” en la disminución de la deserción estudiantil.
- Se lanzó el “Programa Institucional de Liderazgo y Fortalecimiento de las Organizaciones y Movimientos Estudiantiles de la Universidad del Magdalena” - Resolución Rectoral 567 de 2021.
- La Universidad cuenta con **35 organizaciones estudiantiles reconocidas**, de las cuales, **18 están legalmente constituidas** ante la Cámara de Comercio de Santa Marta para el Magdalena.

% de cumplimiento de Metas a 2024



3. Universidad comprometida con la creación, la investigación y la innovación.

23
METAS



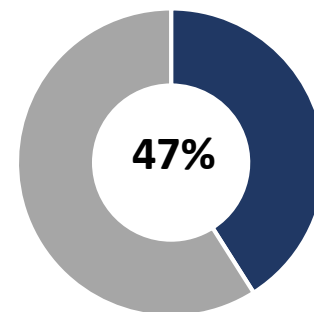
Tabla 3. Avance en las principales metas

Nombre de la Meta	% de cumplimiento de la meta 2024
Recursos captados de fuentes externas para proyectos de creación, investigación e innovación.	100%
Patentes otorgadas o en trámite	50%
Estudiantes graduados de maestría	41%
Productos de nuevo conocimiento desarrollados	46%
Publicaciones con indexación internacional	21%

Principales Logros

- Los investigadores e investigadores de la universidad desarrollaron **178 productos de nuevo conocimiento**
- En total fueron 200 publicaciones científicas con indexación internacional. 87 artículos Top en revistas Q1 y Q2 SJR (Scopus) o JCR (Web Of Science).
- 13 proyectos de alto impacto lograron financiación del Fondo de Ciencia, Tecnología e Innovación del Sistema General de Regalías por un valor de 15.343 millones de pesos. Institución universitaria en el Caribe con el mayor número de proyectos financiados. En 2021, se obtuvieron \$34.004 millones de fuentes externas para proyectos de creación, investigación e innovación
- **Se realizó el lanzamiento del doctorado en Ingeniería**, segundo programa propio de este estilo en la historia de la Universidad. Actualmente se ofertan 6 doctorados.
- Se realizó la solicitud de registro de la **nueva patente** ante la Súper Intendencia de Industria y Comercio: **Bocadillos a partir de frutas y sus procesos de fabricación.**

% de cumplimiento de Metas a 2024



4. Universidad expandida y comprometida Con el territorio

24
METAS



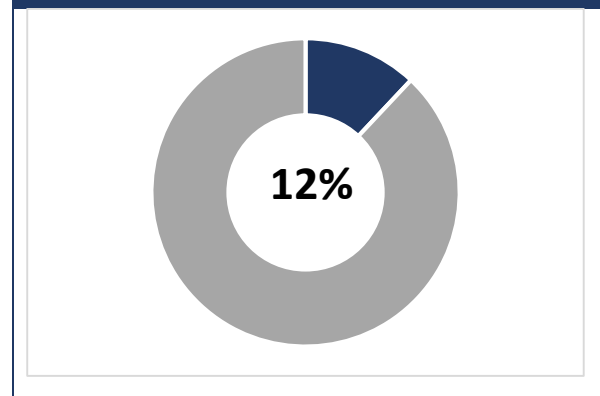
Tabla 4. Avance en las principales metas

Nombre de la Meta	% de cumplimiento de la meta 2024
Iniciativas de apropiación social del conocimiento basada en la producción de contenidos digitales y la integración transmedia desarrolladas	50%
Sedes Digitales en funcionamiento	43%

Principales Logros

- Creación de **7 nuevas sedes digitales**, para un total de **13 en funcionamiento**: Murúnmuke, El Banco, Algarrobo, El Congo (Vereda Corea), San Zenón (2), Santa Ana, Ariguaní, Santa Bárbara de Pinto, Puebloviejo, María Cristina (Santa Marta), Kankawarwa (Sierra Nevada) y el Piñón.
- **15 centros tutoriales en funcionamiento**: Plato, Pelaya, Pivijay, El Copey, Fundación, Magangué, Aguachica, El Banco, Ciénaga, El Piñón, Bosconia, Algarrobo, Santa Ana, Ariguaní y El Paso.
- **Se diseñaron y ofertaron tres (3) iniciativas** de apropiación social del conocimiento basada en la producción de contenidos digitales y la integración transmedia por medio de Bloque 10: **(i) Cátedra Infancia, (ii) Cátedra de Adolescencia y Curso Pre - Saber 11**

Avance en el cumplimiento de Metas a 2024



5. Universidad comprometida con la sostenibilidad Y la resiliencia organizacional

56
METAS



Tabla 5. Avance en las principales metas

Nombre de la Meta	% de cumplimiento de la meta 2024
Espacios abiertos acondicionados para el desarrollo de actividades académicas	47%
Recursos invertidos en infraestructura, dotación y equipos para el fortalecimiento de la gestión académica, administrativa y de bienestar universitario	35%
Laboratorios y consultorios certificados y/o habilitados	33%

Principales Logros

- Se puso en funcionamiento el **Edificio de Innovación y Emprendimiento** en el cual prestan sus servicios el Centro de Tecnologías educativas y Pedagógicas, La Editorial Unimagdalena, los laboratorios para la Facultad de Ciencias Empresariales y Económicas y los Laboratorios de Física.
- Se invirtieron **322 millones en herramientas para el aprendizaje híbrido los cuales incluyen**, 22 estaciones móviles de videoconferencia, 1 sistema multimedia-Streaming fijo (para Laboratorio de Innovación Gastronómica) y otros elementos de apoyo.
- Se puso en funcionamiento el **laboratorio de dibujo para Ingeniería y el de mecánica de fluidos e hidráulica** con una inversión de 295 y 301 millones respectivamente.
- Se realizó la dotación de nuevos equipos para el fortalecimiento de la **Clínica de Simulación de la Facultad de Ciencias de la Salud**, con una inversión de 531 millones.
- Se invirtieron 3.310 millones en la dotación del **Centro de Bienestar Universitario**

Avance en el cumplimiento de Metas

