



RECTORÍA

# INFORME DE GESTIÓN

NOVIEMBRE

NOVIEMBRE

2008.....2012











# INFORME DE GESTIÓN

NOVIEMBRE

2008

NOVIEMBRE

2012

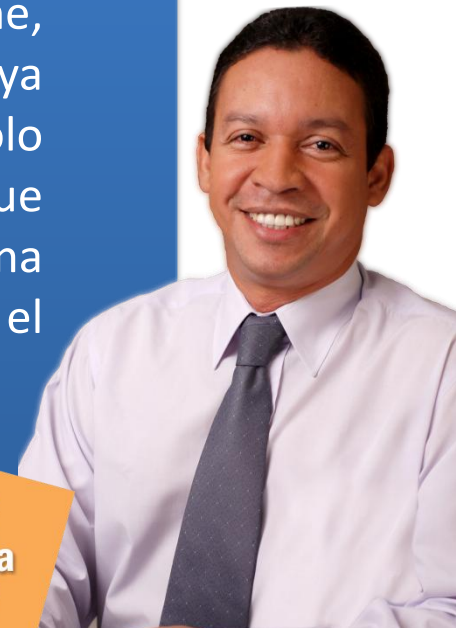
*Apreciados estudiantes, docentes, administrativos, egresados, Consejeros Superiores, Académicos y demás miembros de los órganos de gobierno de la Universidad, padres de familia, autoridades, instituciones y ciudadanos.*

Hoy en un ejercicio de responsabilidad social rendimos cuenta de cuatro años de ardua gestión al frente de nuestra Alma Mater. Esperamos que este informe, preparado con mucho esmero y dedicación, se constituya en una fuente de información que nos permita no sólo conocer la Universidad que tenemos, sino aquella que queremos, anhelamos y construimos entre todos. Una Universidad comprometida con la calidad, la excelencia y el ejercicio responsable de su autonomía.

**Ruthber Escorcia Caballero, Ph.D.**  
**Rector**

**“La autonomía  
y la excelencia  
son lo primero”**

PERIODO 2008-2012





# LA UNIVERSIDAD EN EL DEPARTAMENTO

Única institución con programas acreditados por Alta Calidad

Ya son **7** programas  
acreditados  
por Alta Calidad



*¡Vamos por la  
Acreditación  
Institucional!*

## OFERTA ACADÉMICA

**47%** pregrado presencial

**73%** doctorado y maestría

**44%** posgrado

## COBERTURA

**83%** de los inscritos a un  
programa académico

**74%** de los estudiantes  
matriculados

**74%** de los graduados

Fuente: SNIES. Periodo académico 2011-2.  
Observatorio Laboral para la Educación  
(corte 2012)



# LA UNIVERSIDAD EN EL SUE

## ESTADÍSTICAS MODELO INDICADORES 2012

Indicador	Resultado 2011	Crecimiento 2010-2011	Posición en modelo	
			Nacional*	Regional**
Movilidad de Estudiantes hacia el Exterior	44	175%	2	1
Graduados de Maestría y Doctorado	20	81,80%	3	1
Movilidad de Estudiantes desde el Extranjero	34	209%	3	1
Graduados en Pregrado	1.902	55,65%	5	2
Artículos Publicados en Revistas Indexadas	521	133%	7	1
Matrícula en Primer Curso	6.104	14,11%	8	4
Matrícula en Programas de Pregrado	17.356	9,32%	9	3
Matrícula en Programas Acreditados	686	9,94%	12	3
Graduados en Posgrado	290	6,60%	13	2
Apoyo Socioeconómico a Estudiantes de Pregrado (millones)	15.561	188%	13	3

El Modelo de Indicadores del SUE mide el desempeño de las Universidades del Estado de acuerdo con su capacidad y la eficiencia en la generación de resultados. La presente información muestra un comparativo de la mejora que la Institución tuvo en los indicadores para la vigencia 2011.

**\*Nacional: 32 Universidades**

**\*\*Regional: 7 Universidades**

# AGENDA



- 1. EXCELENCIA ACADÉMICA**
- 2. CIENCIA, TECNOLOGÍA E INNOVACIÓN**
- 3. DIMENSIÓN DEL TALENTO HUMANO Y BIENESTAR**
- 4. PERTINENCIA Y PROYECCIÓN SOCIAL**
- 5. TRANSFORMACIÓN ORGANIZACIONAL AL SERVICIO DE LOS PROPÓSITOS INSTITUCIONALES**
- 6. INNOVACIÓN Y CONSOLIDACIÓN DE SERVICIOS DE TECNOLOGÍA DE INFORMACIÓN Y COMUNICACIÓN –TIC**



RECTORÍA

# INFORME DE GESTIÓN

NOVIEMBRE

NOVIEMBRE

2008.....2012



EXCELENCIA ACADÉMICA



# EXCELENCIA ACADÉMICA

## ACREDITACIÓN



## POLÍTICA INSTITUCIONAL DE AUTOEVALUACIÓN, ACREDITACIÓN Y ASEGURAMIENTO DE LA CALIDAD

Acuerdo Superior No. 015 de 2009





# EXCELENCIA ACADÉMICA

## AUTOEVALUACIÓN Y ACREDITACIÓN

### Ingeniería Agronómica

(Res. 2030, marzo 2010, 4 años)

### Ingeniería Pesquera

(Res. 7737, septiembre 2010, 6 años)

### Biología

(Res. 9923, agosto de 2012, 6 años)



**ACREDITACIONES  
RENOVADAS**



# EXCELENCIA ACADÉMICA

## AUTOEVALUACIÓN Y ACREDITACIÓN

### Economía

(Resolución 10686, septiembre 2012, 6 años)

### Enfermería

(Resolución 10741, septiembre 2012, 4 años)

### Cine y Audiovisuales

(Resolución 16713, diciembre 2012, 4 años)

### Antropología

(Resolución 16712, diciembre 2012, 4 años)



**NUEVAS  
ACREDITACIONES**



# EXCELENCIA ACADÉMICA

## AUTOEVALUACIÓN Y ACREDITACIÓN

### Programas Académicos Reformados

16

Pregrado presencial

2

Pregrado distancia

1

Postgrado presencial

1

Postgrado distancia

### Renovación de Registro Calificado

13

Pregrado presencial

2

Pregrado distancia

1

Postgrado presencial

1

Postgrado distancia

### Trámite de Renovación de Registro Calificado

3

Maestrías



# EXCELENCIA ACADÉMICA

## NUEVOS PROGRAMAS

### PROFESIONAL

Administración de Empresas  
Turísticas y Hoteleras  
Res. MEN 17072 de 2012

### ESPECIALIZACIÓN

Derechos Humanos y Derecho  
Internacional Humanitario  
Res. MEN 11089 de 2012

### MAESTRÍA

Promoción y Protección  
Derechos Humanos  
Res. MEN 11138 de 2012

### DOCTORADO

Medicina Tropical (SUE Caribe)  
Res. MEN 4200 de 2009

Ciencias del Mar (En red)  
Res. MEN 4773 de 2010

Ciencias Físicas (SUE Caribe)  
Res. MEN 1253 de 2011

Ciencias de la Educación  
(RUDECOLOMBIA)  
Res. MEN 1566 de 2011



# EXCELENCIA ACADÉMICA

## ARTICULACIÓN POR CICLOS PROPEDEÚTICOS

**Administración de Empresas Turísticas y Hoteleras  
Tecnología en Gestión Hotelera y Turística**

**Resolución 2386 de 2009 y Resolución 17072 de 2012**

**Técnico Profesional en Higiene y Seguridad Industrial  
Tecnología en Salud Ocupacional**

**Resolución 866 de 2009 y Resolución 867 de 2009**



# EXCELENCIA ACADÉMICA

## DESARROLLO DOCENTE

**2008 – 2009**  
Total Plazas 105

**Inscritos**  
233

**Preseleccionados**  
147

**Seleccionados**  
50

**Vinculados**  
47

**45%**  
Vinculación

**2009 - 2010**  
Total Plazas 82

**Inscritos**  
206

**Preseleccionados**  
84

**Seleccionados**  
36

**Vinculados**  
31

**38%**  
Vinculación

Requisito de inglés B-2 Marco Común Europeo



# EXCELENCIA ACADÉMICA

## FORMACIÓN AVANZADA PARA LA DOCENCIA Y LA INVESTIGACIÓN

### Financiamiento para Estudios de Maestría y Doctorado

ACUERDOS SUPERIORES 023 de 2008, 022 y 032 de 2009

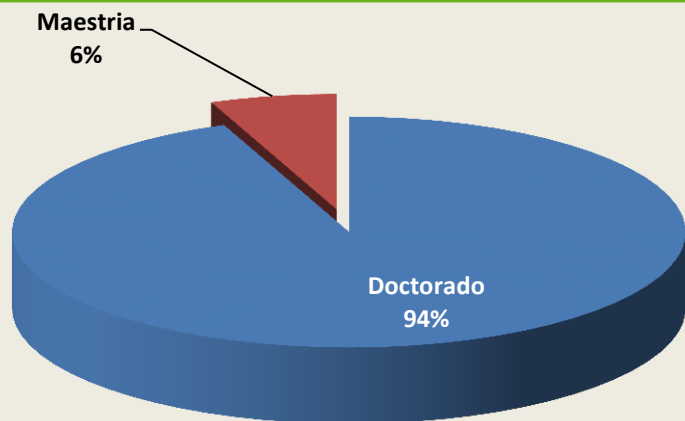
- **Comisión de estudios remunerada**
- **Pago de la matrícula**
- **Pago del seguro estudiantil**
- **Pago de exámenes de calificación, suficiencia investigativa o de candidatura y defensa de tesis.**
- **Un tiquete aéreo al año (mínimo)**
- **Bonificación hasta 5 SMMLV por semestre para libros y materiales de estudio**
- **Bonificación mensual hasta 6 SMMLV según lo exija el convenio**
- **Bonificación mensual según ubicación geográfica (€ 600 - US\$ 600 o US\$300)**
- **Bonificación equivalente al 80% del valor que le correspondería por viáticos (0 – 5 SMMLV) para maestrías y doctorados semipresenciales.**
- **Requisito de inglés nivel B2, Marco Común Europeo**



# EXCELENCIA ACADÉMICA

FORMACIÓN AVANZADA PARA LA  
DOCENCIA Y LA INVESTIGACIÓN

## DISTRIBUCIÓN POR NIVEL DE ESTUDIO



**41**

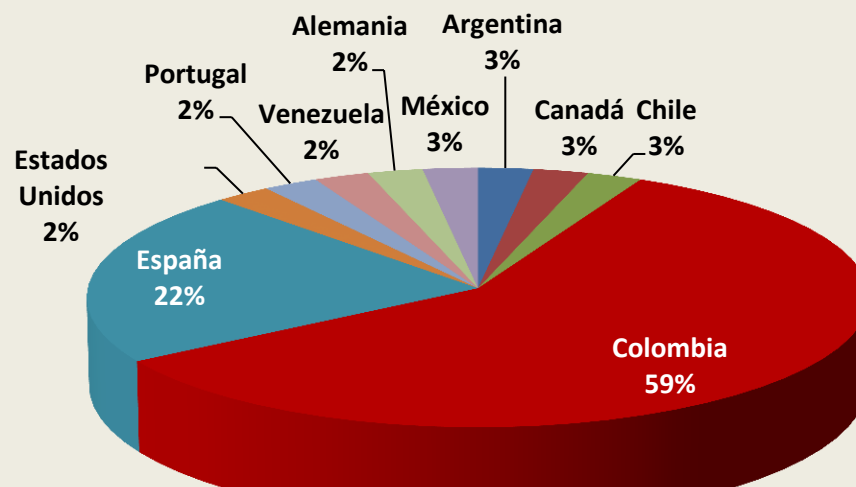
comisiones  
de estudios

38 DOCTORADO

2 MAESTRÍA

1 ESTUDIOS  
POSTDOCTORADO

## DISTRIBUCIÓN GEOGRÁFICA



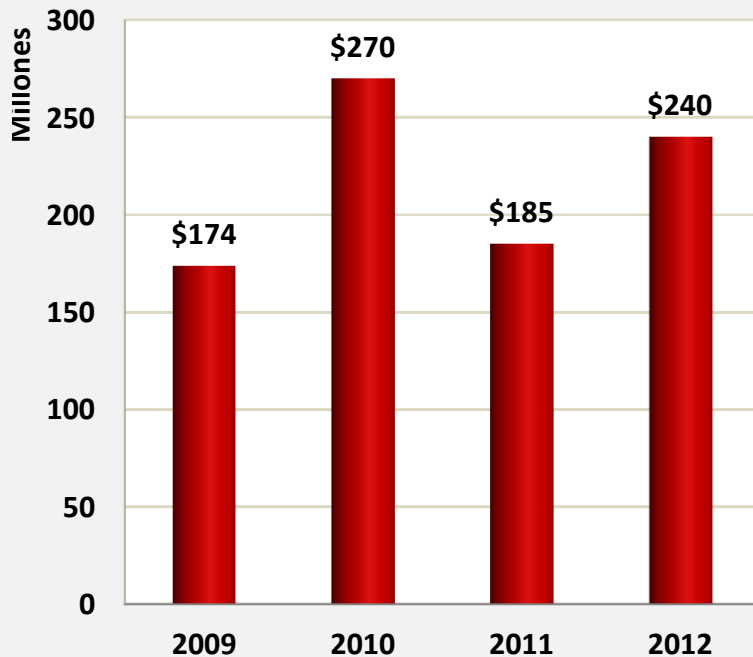
EUROPA: 27%  
NORTEAMÉRICA: 6%  
CENTROAMÉRICA: 3%  
SURAMERICA: 64%



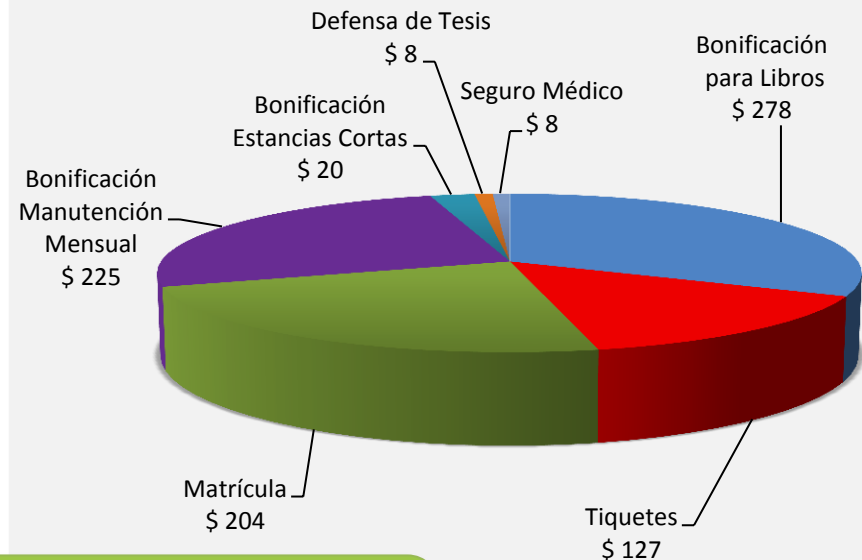
# EXCELENCIA ACADÉMICA

## FORMACIÓN AVANZADA PARA LA DOCENCIA Y LA INVESTIGACIÓN

### INVERSIÓN EN BENEFICIOS



### DISTRIBUCIÓN DE BENEFICIOS 2009-2012



**\$ 869 millones**  
en beneficios

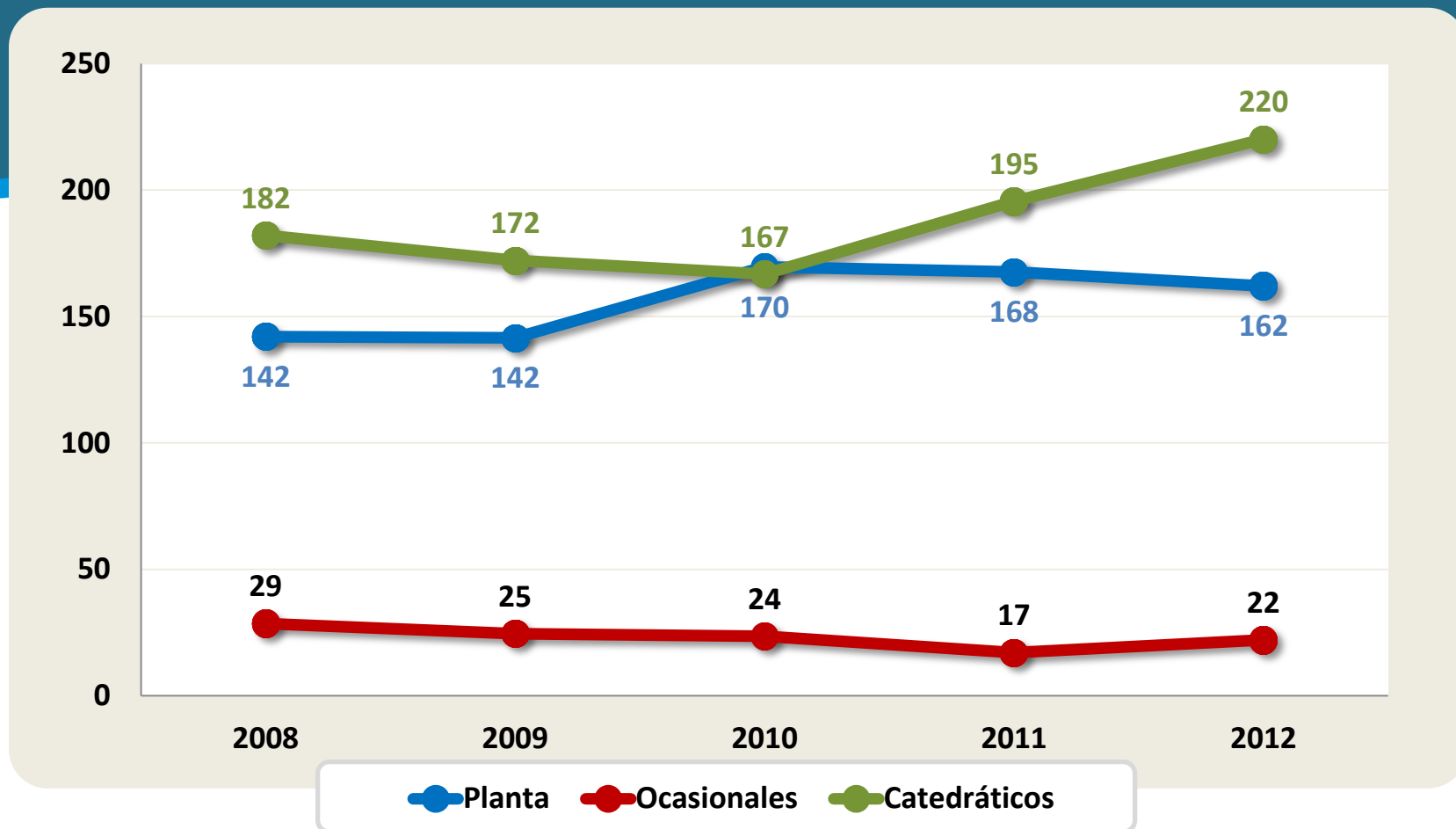
**\$5.055 millones**  
salarios por comisiones  
de estudios

Cifras en millones



# EXCELENCIA ACADÉMICA

## DOCENTES TCE POR TIPO DE VINCULACIÓN



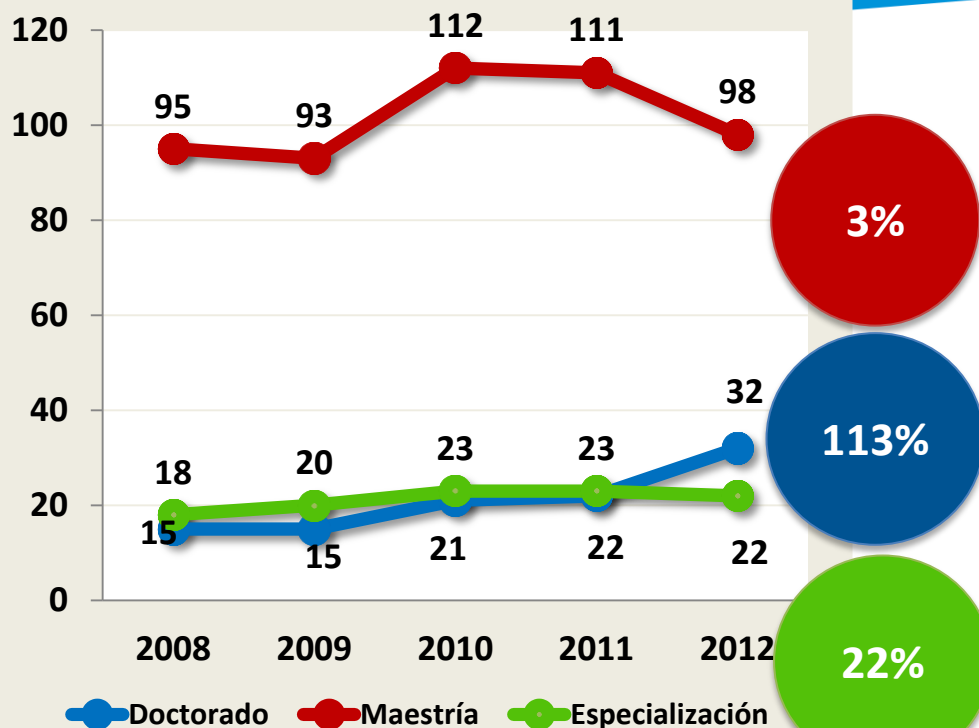
Fuente: Vicerrectoría Académica



# EXCELENCIA ACADÉMICA

## DOCENTES POR TITULACIÓN 2012

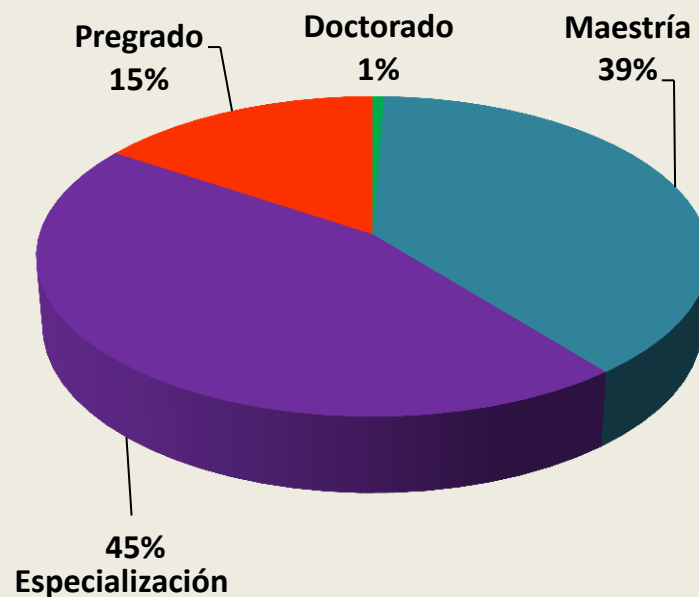
### DOCENTES DE PLANTA



11 docentes con nivel de pregrado y 1 sin título a 2012

Fuente: Vicerrectoría Académica.

### DOCENTES OCASIONALES Y CATEDRÁTICOS

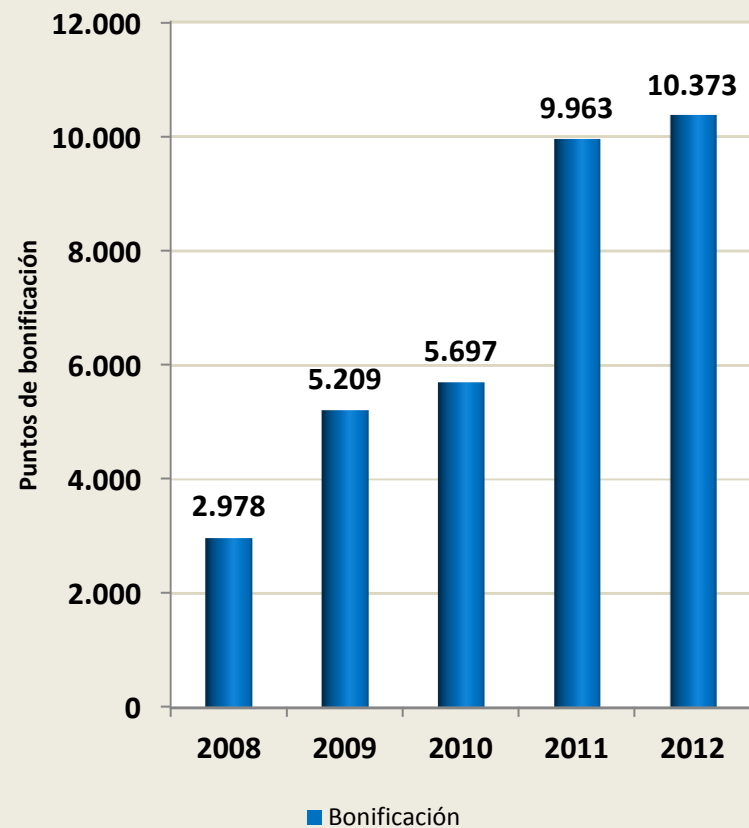
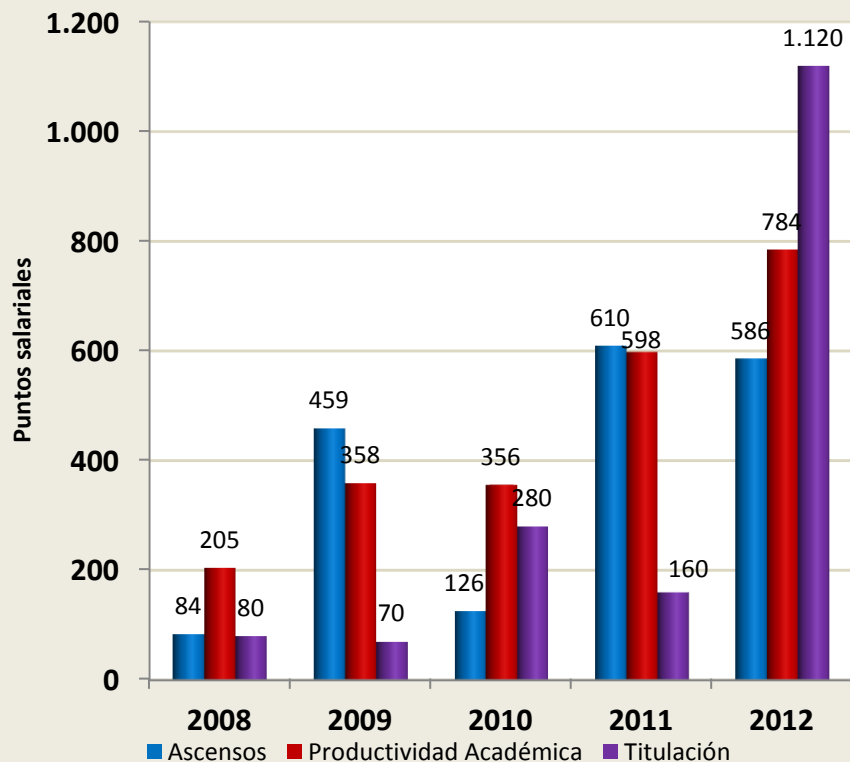


**TOTAL: 647**



# EXCELENCIA ACADÉMICA

## COMITÉ INTERNO DE ASIGNACIÓN Y RECONOCIMIENTO DE PUNTAJE 2008-2012

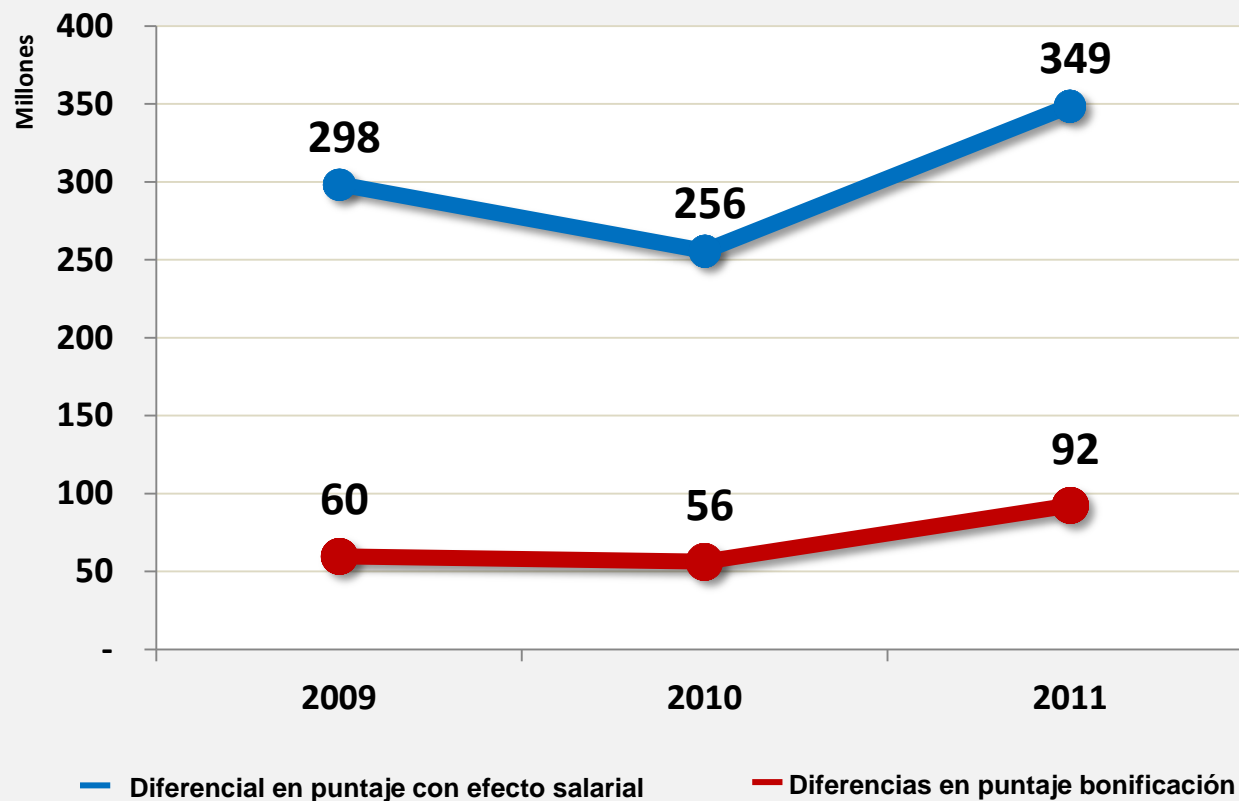




# EXCELENCIA ACADÉMICA

## COMITÉ INTERNO DE ASIGNACIÓN Y RECONOCIMIENTO DE PUNTAJE

### IMPACTO ANUAL EN EL PRESUPUESTO



\$ 902.878.300

\$ 208.370.954

Total periodo  
\$1.111.249.254



# EXCELENCIA ACADÉMICA

ENCUENTRO ANUAL DE DOCENTES

## DISTINCIONES Y RECONOCIMIENTOS A LA LABOR DOCENTE

Acuerdos Académicos 016 de 2009, 052 de 2010 , 034 de 2011 y 031 de 2012

Distinción	2009	2010	2011	2012
Profesor Distinguido	21	36	15	21
Medalla Sierra Nevada al Mérito Investigativo	7	2	2	3
Profesor Honorario	1	2	1	2



**\$292.804.310**

**INVERSIÓN**




# EXCELENCIA ACADÉMICA

## CURSO DE INGLÉS PARA DOCENTES

### ENGLISH LANGUAGE INSTITUTE Missouri State University

Convocatoria Internacional para la capacitación docente en el idioma Inglés “Curso de verano para el perfeccionamiento del idioma Inglés en Estados Unidos”



10 cupos para profesores de planta

8 docentes Seleccionados



COLOMBIAN SUMMER SHORT-TERM PROGRAM

Programa diseñado específicamente para profesores y estudiantes de instituciones asociadas en Colombia.

2012

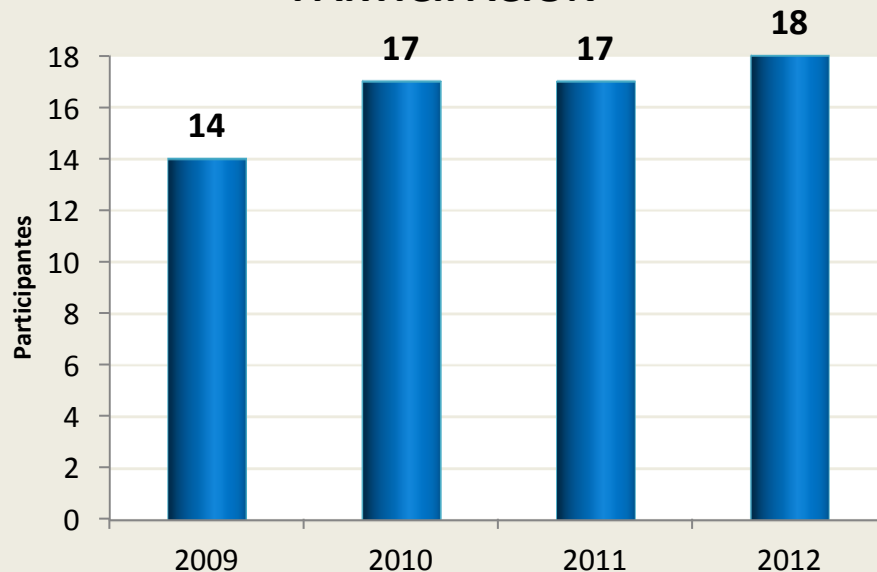


# EXCELENCIA ACADÉMICA

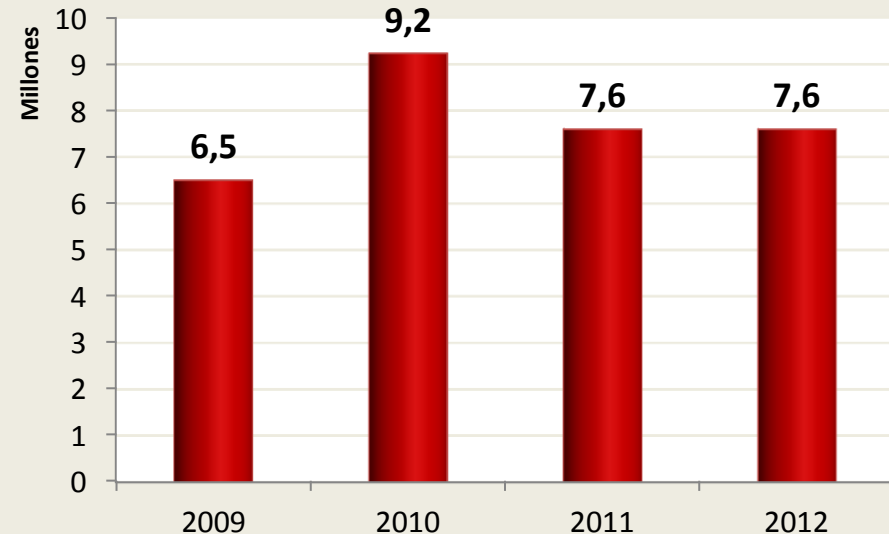
## CURSO REDACCIÓN DE TEXTOS CIENTÍFICOS EN INGLÉS

DIRECTORES, CO-INVESTIGADORES, ESTUDIANTES DEL PROGRAMA SEMILLEROS, JÓVENES INVESTIGADORES Y ADMINISTRATIVO Y CONTRATISTAS

### PARTICIPACIÓN



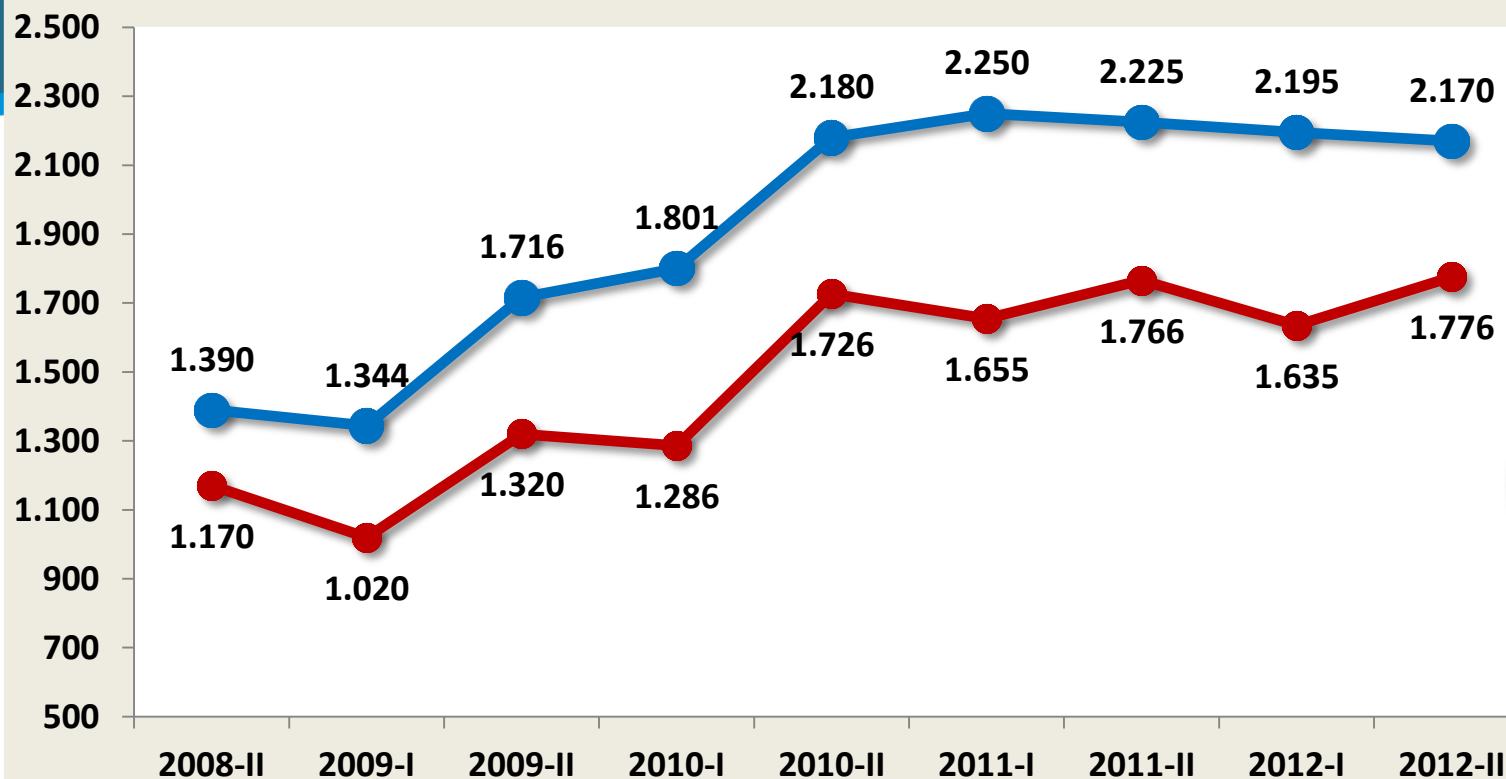
### INVERSIÓN





# EXCELENCIA ACADÉMICA

## AMPLIACIÓN DE COBERTURA - PREGRADO PRESENCIAL



**780**  
NUEVOS  
CUPOS

**914**  
ESTUDIANTES  
NUEVOS POR  
AÑO

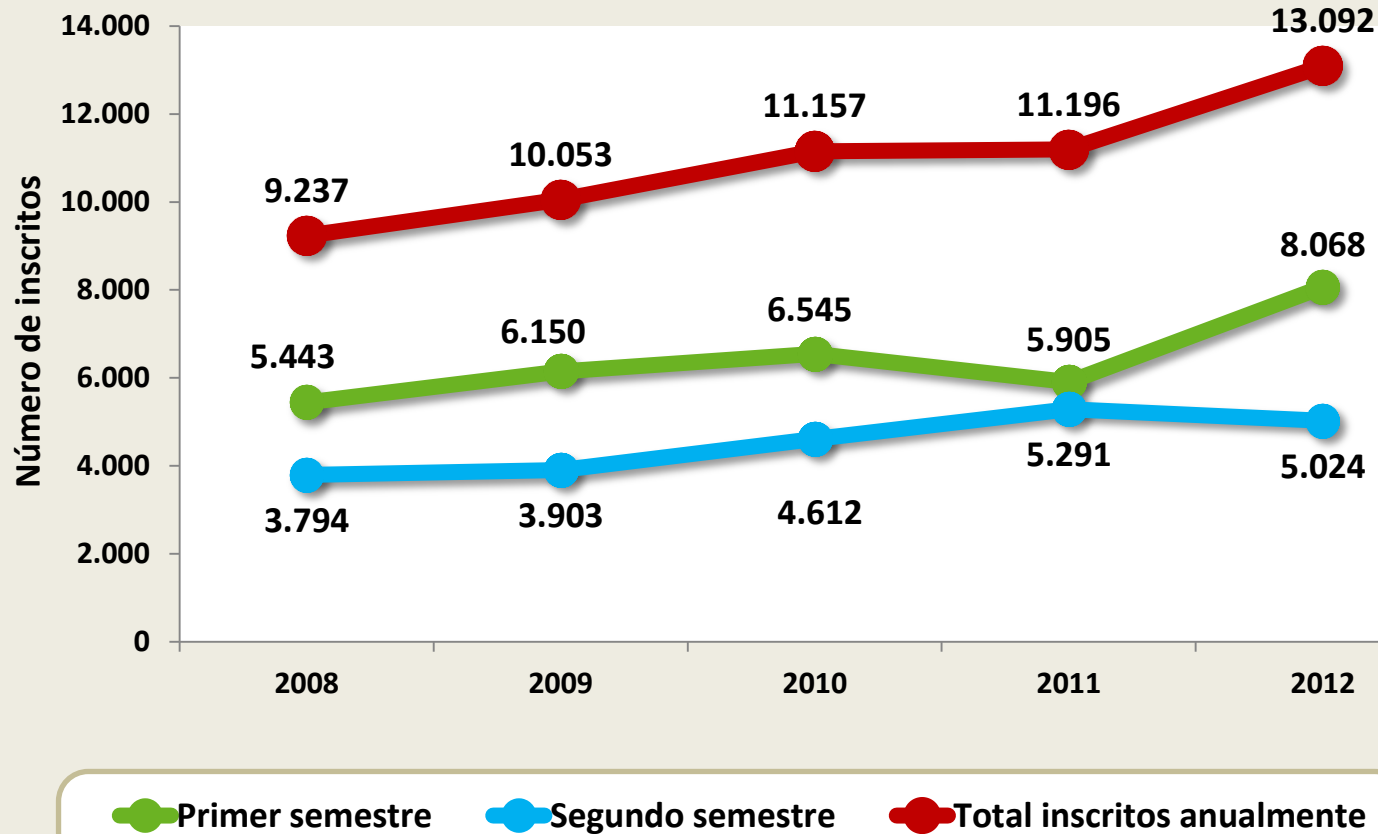
● Cupos ofertados para primer semestre

● Matriculados primer semestre



# EXCELENCIA ACADÉMICA

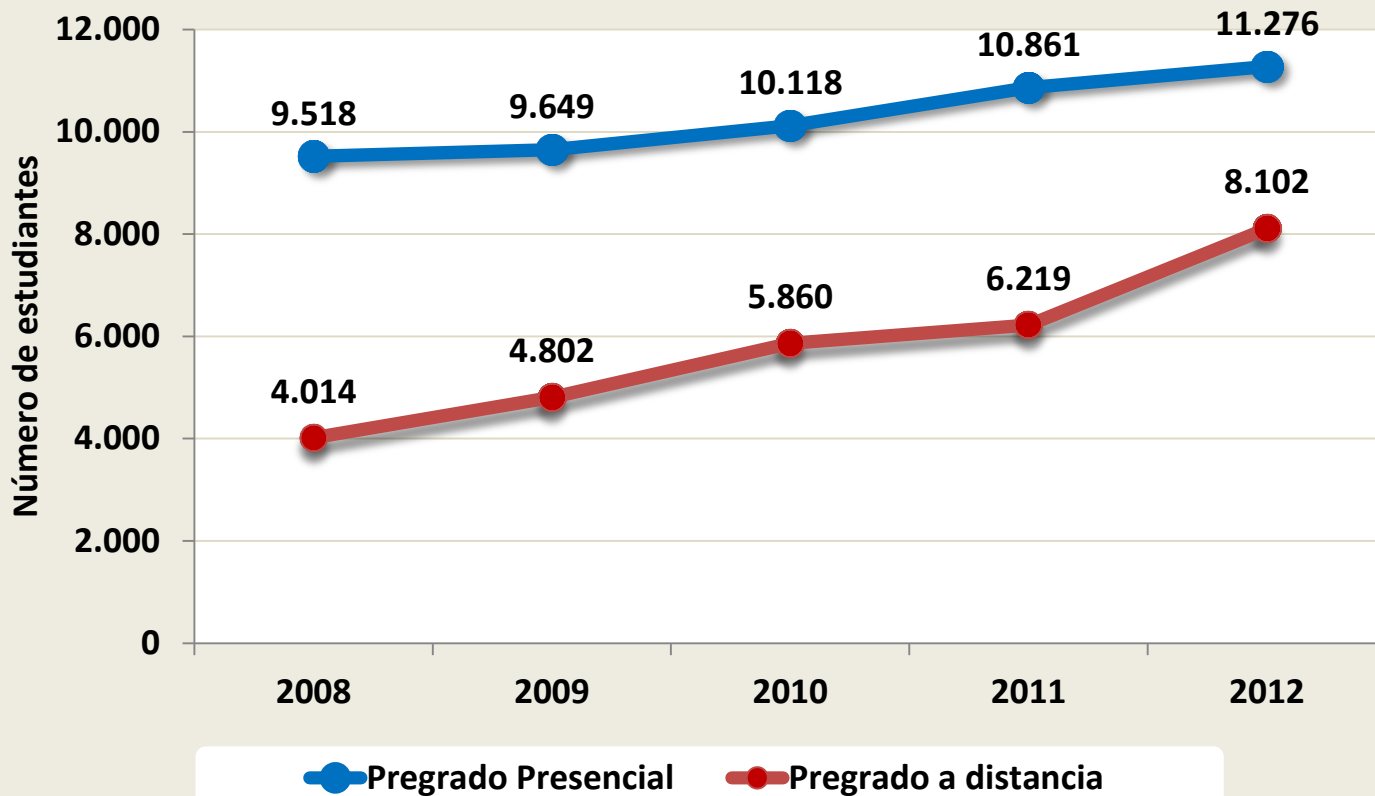
## INSCRIPCIÓN EN PREGRADO PRESENCIAL





# EXCELENCIA ACADÉMICA

## MATRÍCULA EN PREGRADO



**18%**  
Incremento

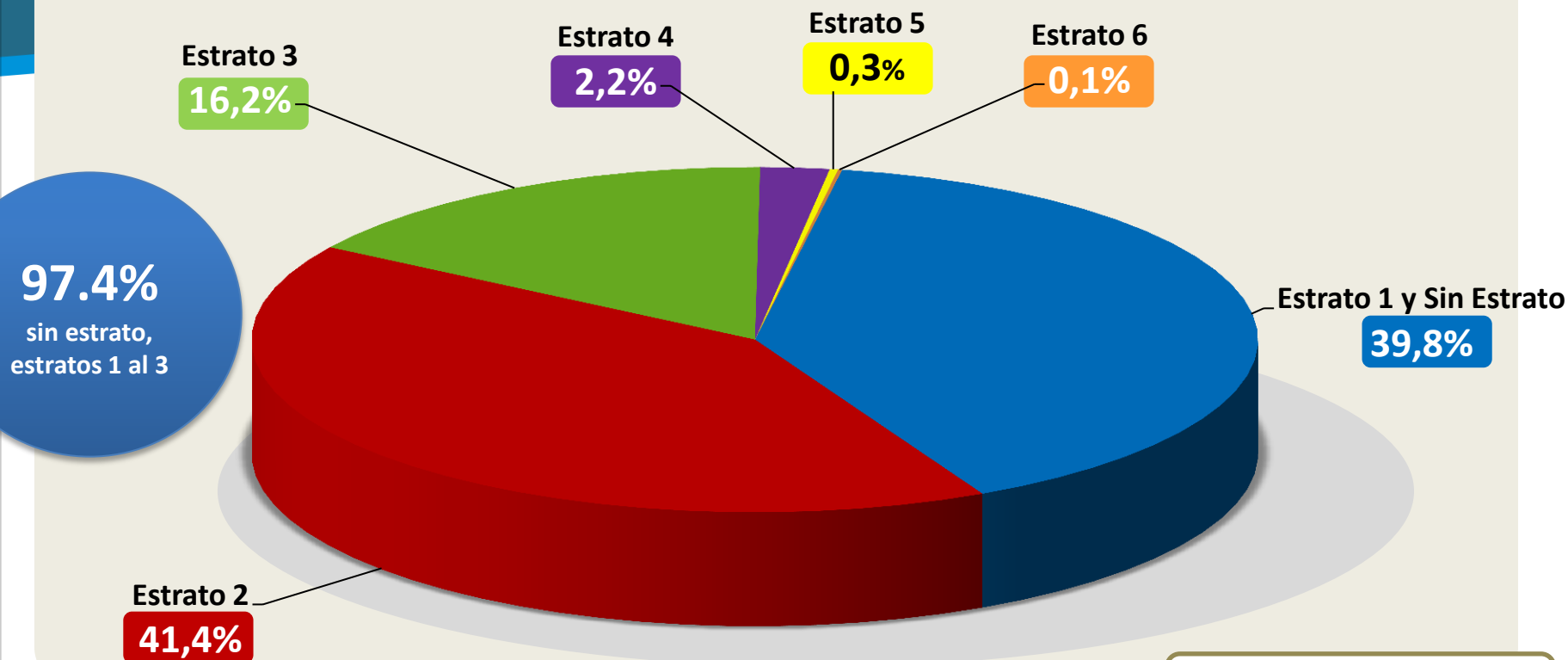
**102%**  
Incremento

Información correspondiente al II semestre de cada año  
Fuente: Sistema de Información Admisiones e IDEA



# EXCELENCIA ACADÉMICA

## MATRÍCULA EN PREGRADO PRESENCIAL POR ESTRATO SOCIOECONÓMICO



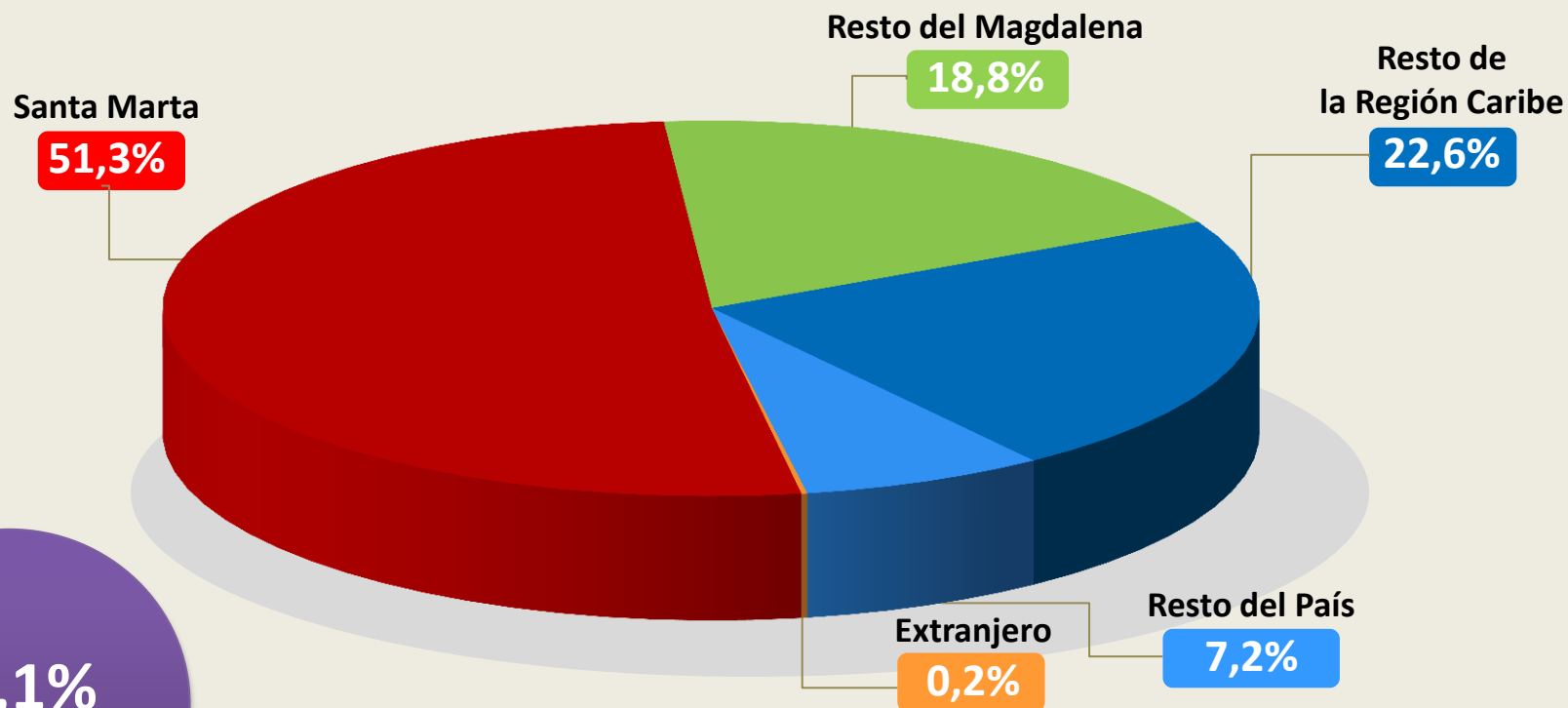
II semestre de 2012



# EXCELENCIA ACADÉMICA

## MATRÍCULA EN PREGRADO PRESENCIAL

### POR ORIGEN GEOGRÁFICO



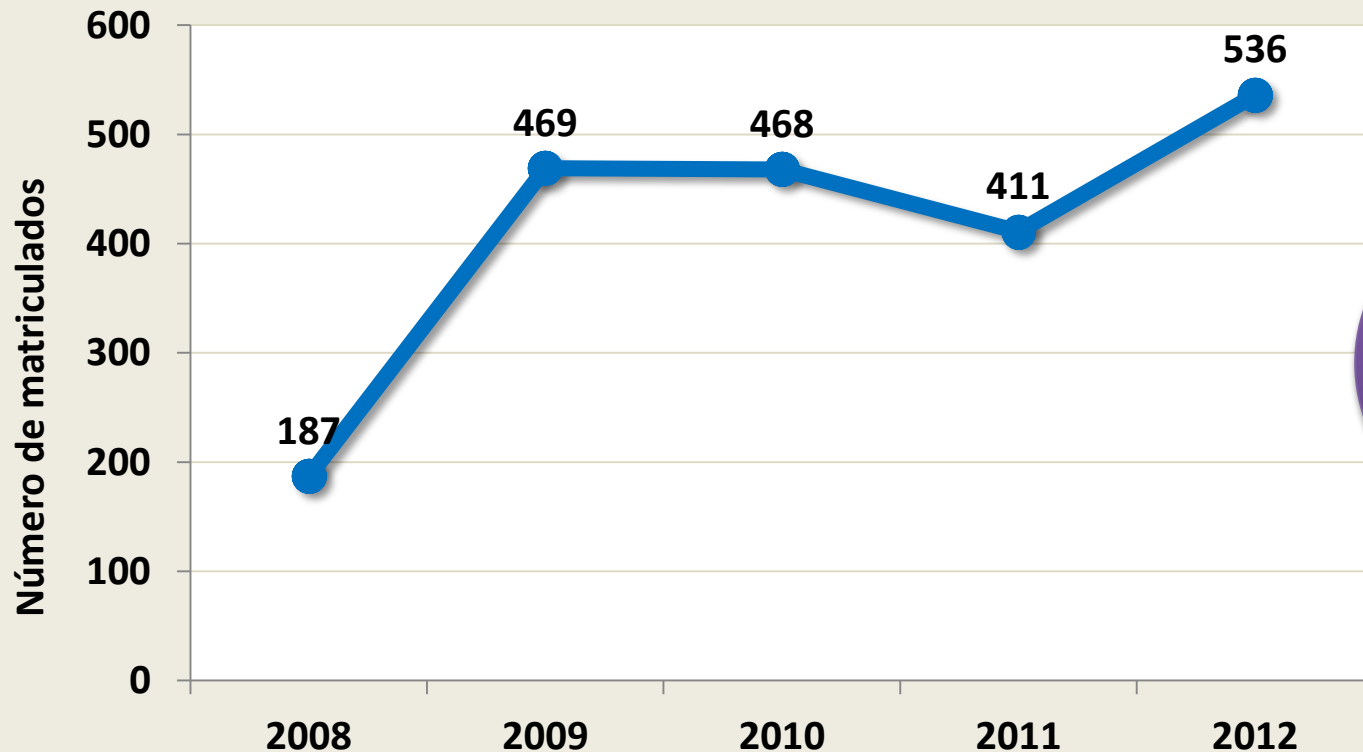
**70.1%**  
Departamento

II semestre de 2012



# EXCELENCIA ACADÉMICA

## MATRÍCULA EN POSTGRADO



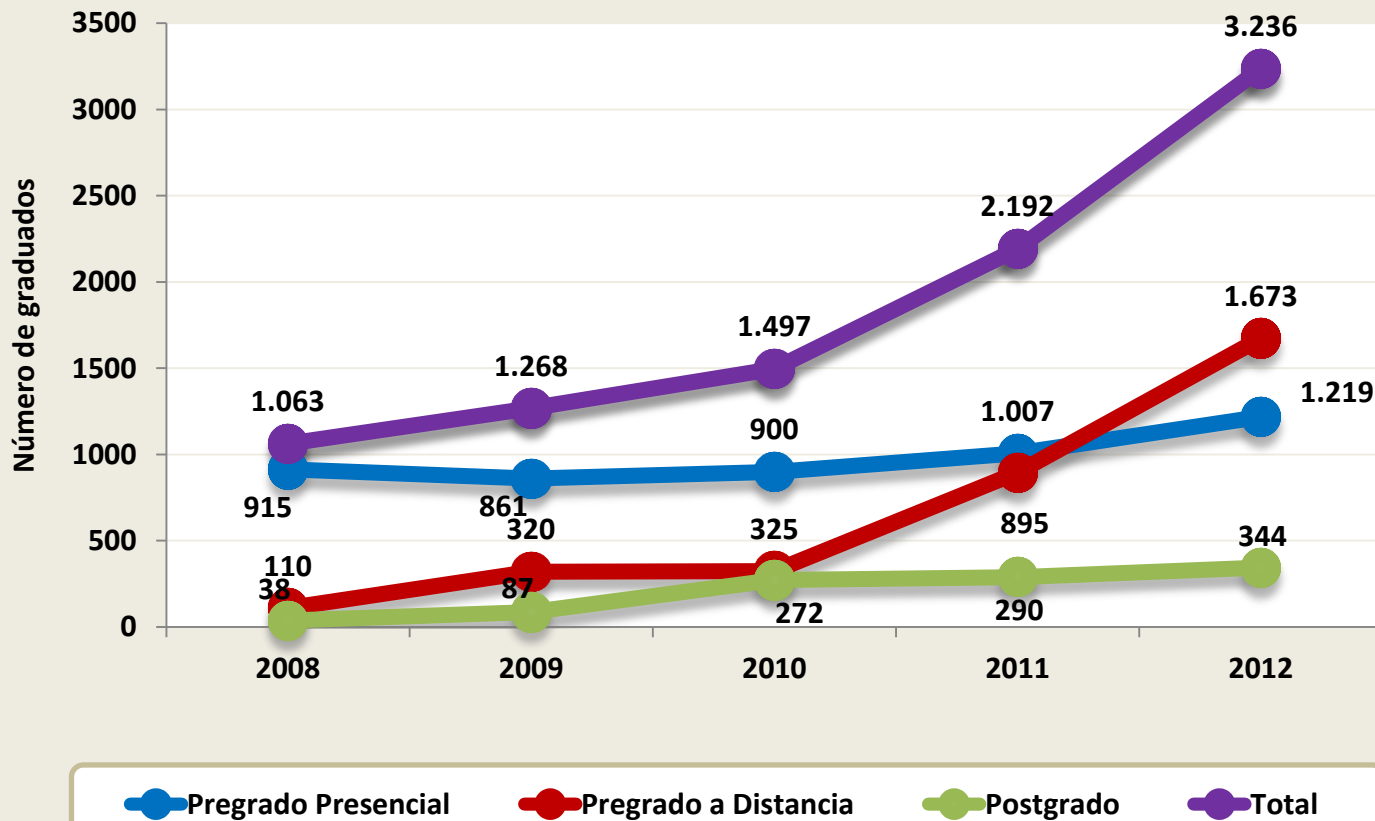
**187%**  
incremento

Fuente: Sistema de Información Admisiones e Instituto de Posgrados  
Información correspondiente al II semestre de cada año



# EXCELENCIA ACADÉMICA

## ESTUDIANTES GRADUADOS POR MODALIDAD



**204%**  
Incremento

**33%**  
Incremento

**1421%**  
Incremento

**805%**  
Incremento

Fuente: Sistema de Información Admisiones

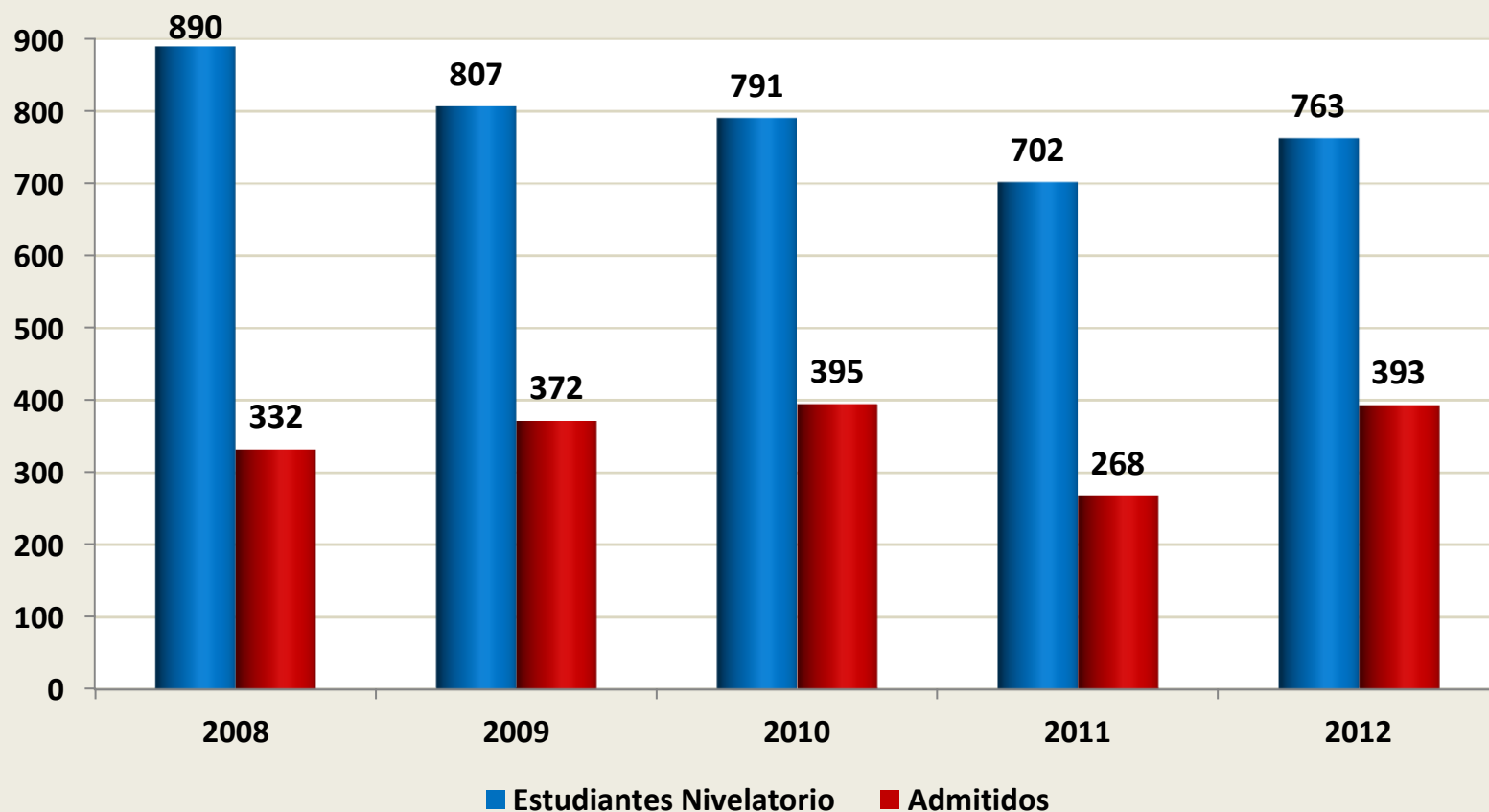


# EXCELENCIA ACADÉMICA

## PROGRAMA NIVELATORIO

**45%**

LOGRA LA  
ADMISIÓN





# EXCELENCIA ACADÉMICA

BIENESTAR ESTUDIANTIL

## Fondo de Apoyo a la Manutención y Desarrollo Estudiantil!

Acuerdo Superior N° 025 de 2009

- **Subsidio Alimentario (Almuerzos y refrigerios)**

Resoluciones Rectorales N° 514 de 2009 y 479 de 2010

- **Ayudantías Estudiantiles Pro-tempore**

Resolución Rectoral N° 124 de 2011





# EXCELENCIA ACADÉMICA

## BIENESTAR ESTUDIANTIL

Desde 2009



### • Subsidio Alimentario (Almuerzos y refrigerios)

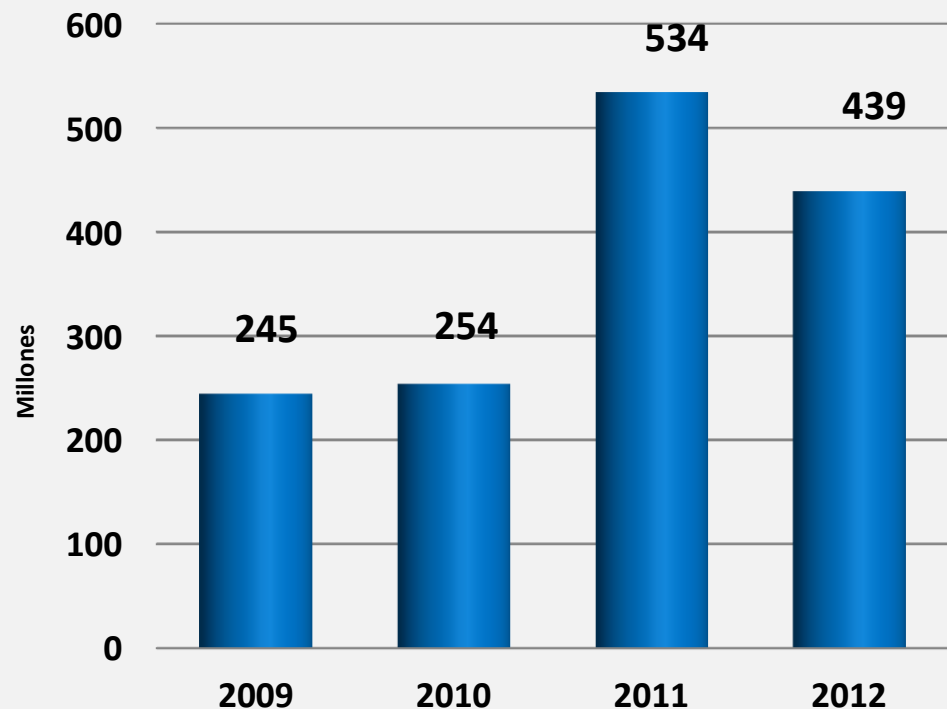
Resoluciones Rectorales N° 514 de 2009 y 479 de 2010

Ampliación de cobertura a la condición socioeconómica sin estrato y de estrato 3

1200 refrigerios  
600 almuerzos

diarios

\$1.471  
Millones  
Inversión





# EXCELENCIA ACADÉMICA

BIENESTAR ESTUDIANTIL

## Programa de Ayudantías Estudiantiles – Pro-Tempore Resolución Rectoral N° 124 de 2011



2011 y 2012

Inversión **\$26.130.755**

**14** Beneficiados con el programa

**\$ 3.647**

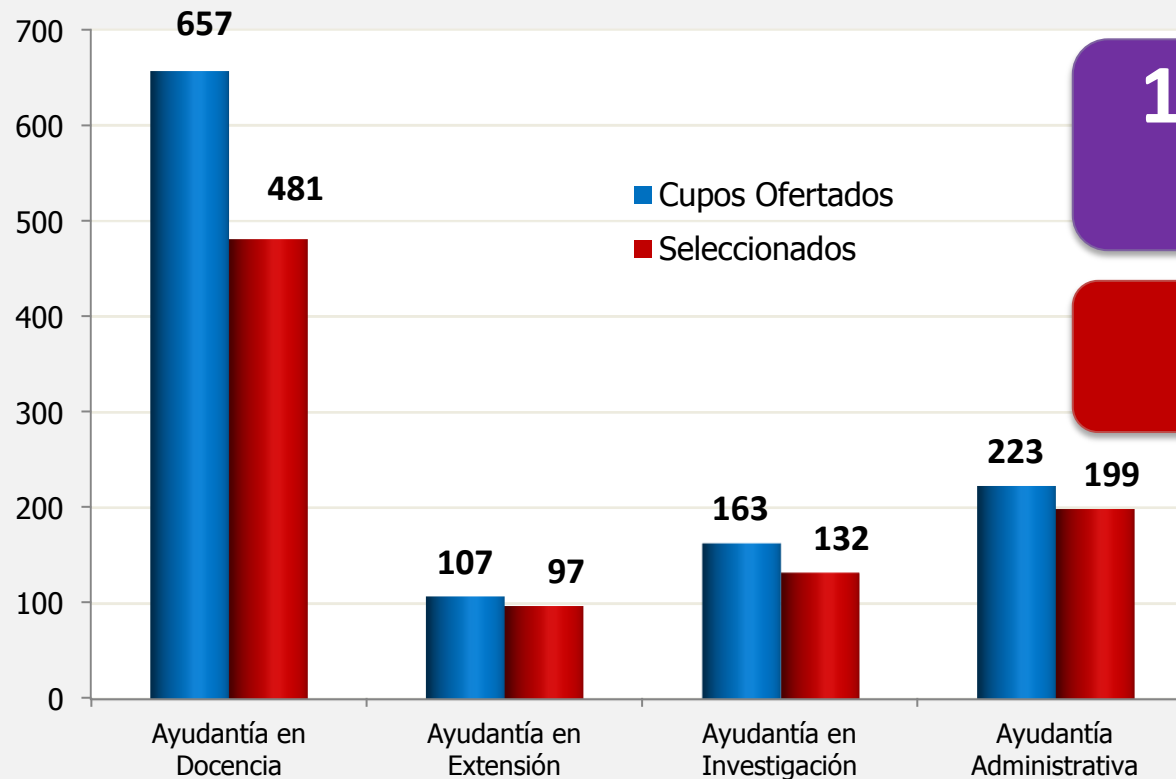
Incentivo económico  
por cada hora de apoyo



# EXCELENCIA ACADÉMICA

BIENESTAR ESTUDIANTIL

## Programa de Ayudantías Administrativas y Académicas en Docencia, Investigación y Extensión



**1150** Cupos ofertados

**909** Asignados

**\$ 959.427.500**

**1.5 SMMLV**  
Apoyo económico



# EXCELENCIA ACADÉMICA

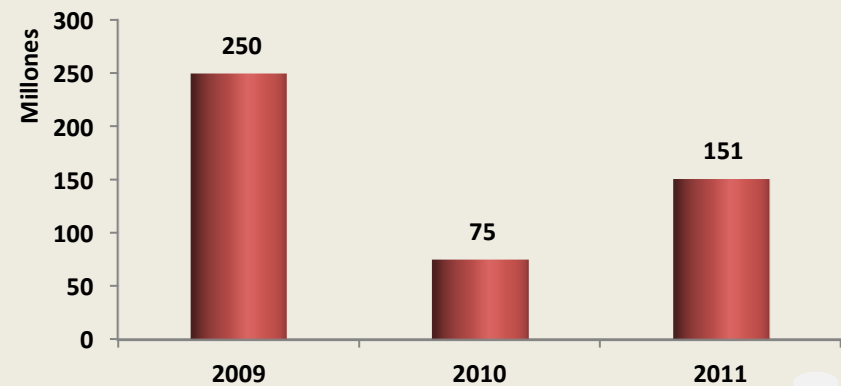
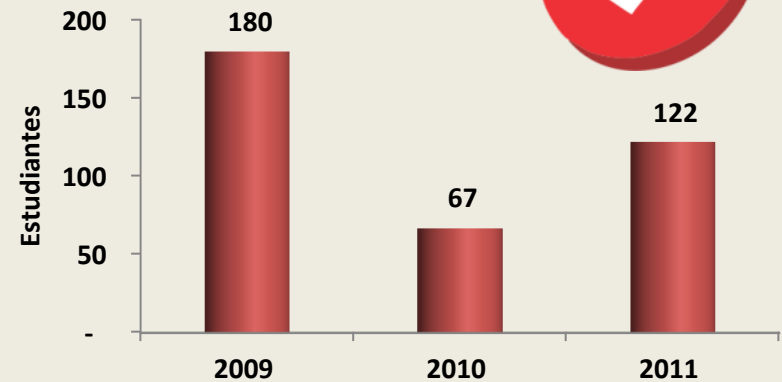
BIENESTAR ESTUDIANTIL

## MONITORÍAS ACADÉMICAS Y ADMINISTRATIVAS

Acuerdo Superior No. 008 de 2003



**\$ 476 Millones**  
2009 – 2011





# EXCELENCIA ACADÉMICA

## BIENESTAR ESTUDIANTIL

### MODIFICACIÓN AL SISTEMA DE MATRÍCULA

25% de descuento en la matrícula para estudiantes sin estrato socioeconómico  
(Acuerdos Superiores 024 de 2009 y 004 de 2010)

**29**  
estudiantes

### NUEVO SISTEMA DE MATRÍCULA DE PREGRADO PRESENCIAL

(Acuerdo Superior 017 de 2012)

A partir  
del  
2012- II

Estrato 0 y 1 Reducción del 20%

Estrato 2 y 3 Reducción del 15%

**1.755**

estudiantes nuevos

Costo del beneficio \$ 231.533.851

**1.526**

estudiantes antiguos

Costo del beneficio \$262.541.515



# EXCELENCIA ACADÉMICA

## BIENESTAR ESTUDIANTIL

### RELIQUIDACIÓN DE MATRÍCULA PARA CASOS ESPECIALES (Acuerdo Superior 025 de 2008 - Resolución Rectoral 139 de 2009)

#### Exoneraciones otorgados

Casos especiales	2009	2010	2011	2012
Fallecimiento o incapacidad permanente del padre	10	17	18	11
Enfermedad grave del estudiante o del padre	4	3	9	8
Catástrofes o desastres naturales	19	14	1.226	980
<b>Total</b>	<b>33</b>	<b>34</b>	<b>1.253</b>	<b>999</b>

**1.158**  
Estudiantes  
Beneficiados



**78%**  
Magdalena

2009-2012

**2.319** exoneraciones

**1.274** millones  
en descuentos



# EXCELENCIA ACADÉMICA

BIENESTAR ESTUDIANTIL

## CONDONACIÓN DE INTERESES CORRIENTES Y MORATORIOS EN CRÉDITOS DE MATRÍCULA

(Acuerdo Superior 024 de 2008 – Resolución Rectoral 046 de 2009)

Créditos en mora desde 2004 hasta 2008

Créditos beneficiados: **1.434**

Intereses condonados: **\$196.912.844**

CARTERA RECAUDADA **\$733.502.305**





# EXCELENCIA ACADÉMICA

BIENESTAR ESTUDIANTIL



## Exoneración en Juegos Deportivos Internos

### COPA UNIMAGDALENA

Acuerdo Superior N° 022 de 2011



**42** ESTUDIANTES  
EXONERADOS

Exoneración  
del **30%**  
de la matrícula

Costo del beneficio  
**\$9.194.436**

DISCIPLINAS: FÚTBOL, FÚTBOL SALA, FÚTBOL 7,  
VOLEIBOL, BALONCESTO, SÓFTBOL



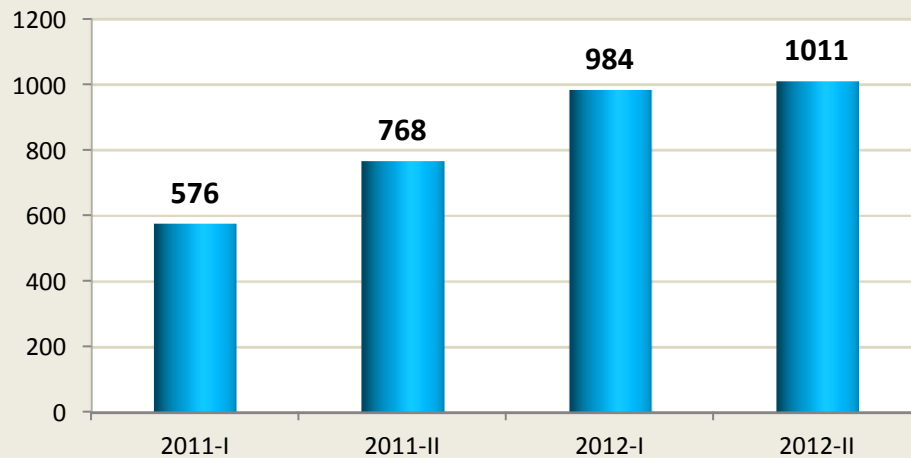


# EXCELENCIA ACADÉMICA

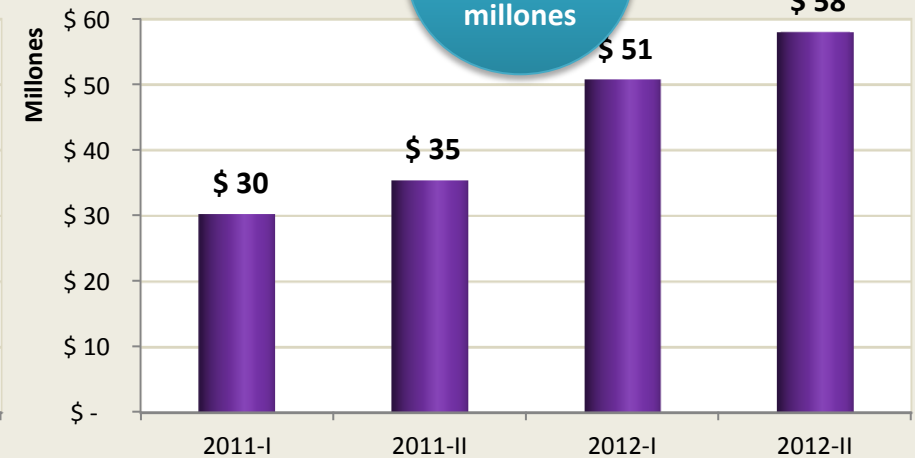
## BIENESTAR ESTUDIANTIL

### COPA UNIMAGDALENA

#### PARTICIPANTES



#### INVERSIÓN





# EXCELENCIA ACADÉMICA

BIENESTAR ESTUDIANTIL



## LOGROS DEPORTIVOS EN JUEGOS UNIVERSITARIOS

AÑOS	ORO	PLATA	BRONCE
2009	19	12	8
2010	21	10	14
2011	13	19	20
2012	23	19	19
TOTAL	76	60	61



**ORGANIZADORES  
DE LOS XXI JUEGOS  
UNIVERSITARIOS  
NACIONALES**

**\$ 398.299.179**  
INVERSIÓN EN PARTICIPACIÓN

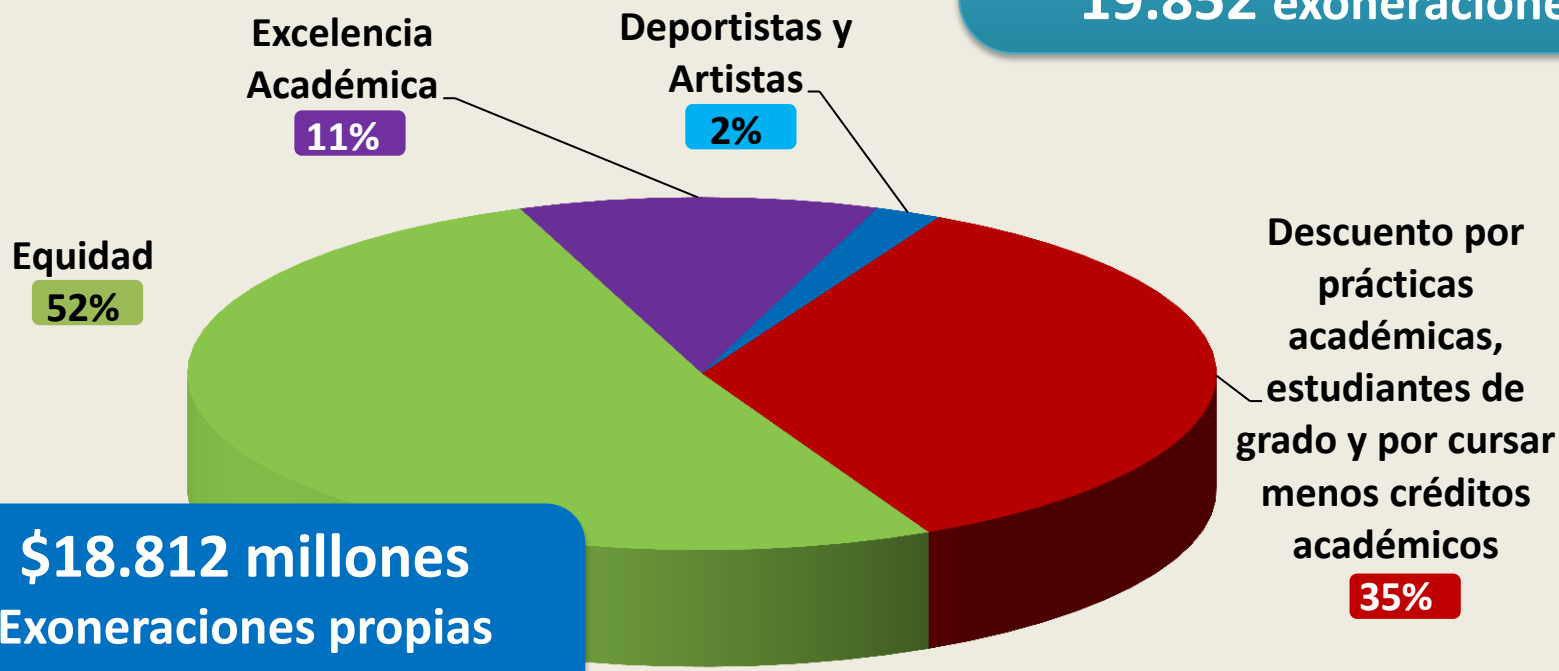


# EXCELENCIA ACADÉMICA

BIENESTAR ESTUDIANTIL

## DISTRIBUCIÓN DE EXONERACIONES MATRÍCULA 2012

\$ 5.495 millones  
9023 estudiantes beneficiados  
19.852 exoneraciones



\$18.812 millones  
Exoneraciones propias  
2009 - 2012

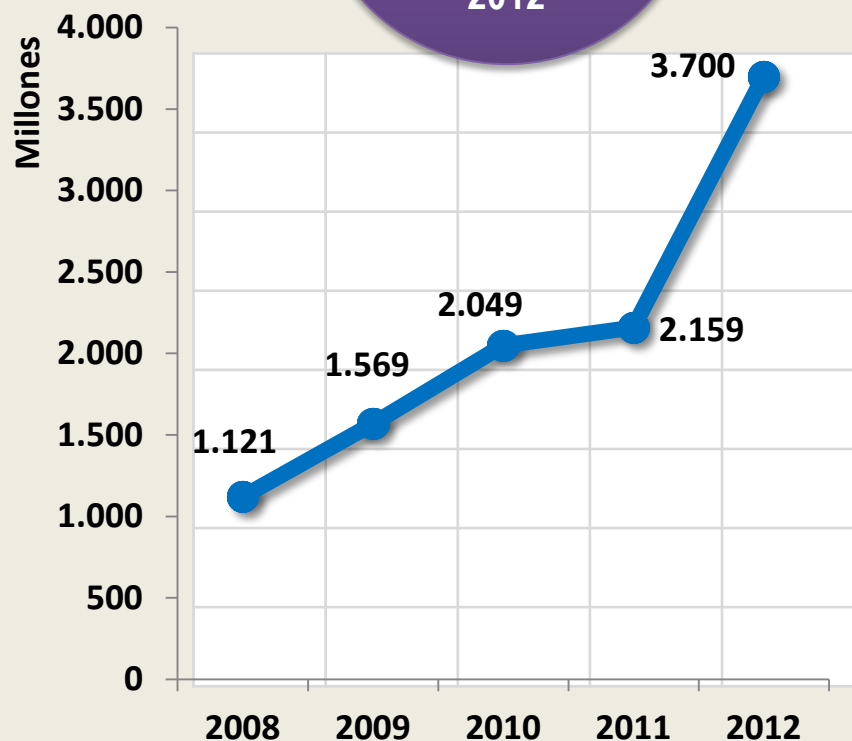


# EXCELENCIA ACADÉMICA

BIENESTAR ESTUDIANTIL

5%

Presupuesto  
aprobado  
2012



## INVERSIÓN POR PROYECTOS





# EXCELENCIA ACADÉMICA

BIENESTAR ESTUDIANTIL

FORTALECIMIENTO DE LA SEMANA CULTURAL



UNIVERSIDAD DEL MAGDALENA | University of Magdalena - University Welfare  
Bienestar Universitario

## IX SEMANA CULTURAL

Cultural Week

"Un reencuentro con nuestras tradiciones"

"A reunion with our traditions"

- Concurso Chica Unimagdalena
- Juegos tradicionales
- Encuentros folclóricos
- Actividades culturales
- Competencias deportivas

DEL 17 AL 20 DE NOVIEMBRE  
November 17th to 20th

www.unimagdalena.edu.co

## X semana cultural

# CULTURA CIUDADANA

¡compromiso de todos!

PUNTUALIDAD CORTESÍA LIMPIEZA ORDEN EXCELENCIA CONVIVENCIA 24 al 26 noviembre

DIRECCIÓN BIENESTAR UNIVERSITARIO www.unimagdalena.edu.co

## XI SEMANA CULTURAL UNIMAGDALENA

10 al 13 de mayo

### muchas expresiones

un solo corazón

quiero mi U

RECTORÍA VICERRECTORÍA DE DOCENCIA BIENESTAR UNIVERSITARIO

RECTORÍA - BIENESTAR UNIVERSITARIO

## XI SEMANA CULTURAL

50 años 1962-2012

...entregando lo mejor a Colombia y al mundo

7 a 10 de mayo de 2012



# EXCELENCIA ACADÉMICA

## ENCUENTRO DE ESTUDIANTES DE PRIMER SEMESTRE

Promoción de la oferta en materia de cultura, deporte, desarrollo humano y atención en salud.

Reconocimientos a estudiantes beneficiados cupos especiales.

Promoción bilingüismo y el sentido de pertenencia con la entrega de la Agenda Institucional.

Incentivo para los estudiantes con mejor examen de admisión

\$525.816.754  
INVERSIÓN





# EXCELENCIA ACADÉMICA

ENCUENTRO DE ESTUDIANTES DE PRIMER SEMESTRE

**APOYO A LA EXCELENCIA ACADÉMICA**  
Mejores resultados en el examen de admisión

2011

Mejor resultado por semestre  
2 estudiantes



2012

Mejor resultado por programa  
22 estudiantes



Inversión \$ 26.905.652



# EXCELENCIA ACADÉMICA

## PARTICIPACIÓN, LOGROS E INVERSIÓN DE GRUPOS CULTURALES

**\$87.790.525**  
INVERSIÓN  
PARTICIPACIÓN  
EVENTOS

Mejor Grupos en Música Folclórica,  
Tercer Puesto - Grupo de Baile

Primer Puesto en Música Folclórica  
Primer Puesto - Grupo de Baile

**CONCURSO  
NACIONAL  
UNIVERSITARIO DE  
DANZAS Y MÚSICA  
FOLCLÓRICA**

**FESTIVAL Y CONCURSO  
DE BAILES FOLCLÓRICOS  
COLOMBIANOS  
"AL COMPÁS DE  
TOMINEJOS"**



**FESTIVAL REGIONAL DE  
LA CANCIÓN – RED DE  
ASCUN CULTURA**

Mejor Grupo de Música Folclórica,  
Mejor Bailarín de Danzas

Primer Puesto - Interprete  
Femenino

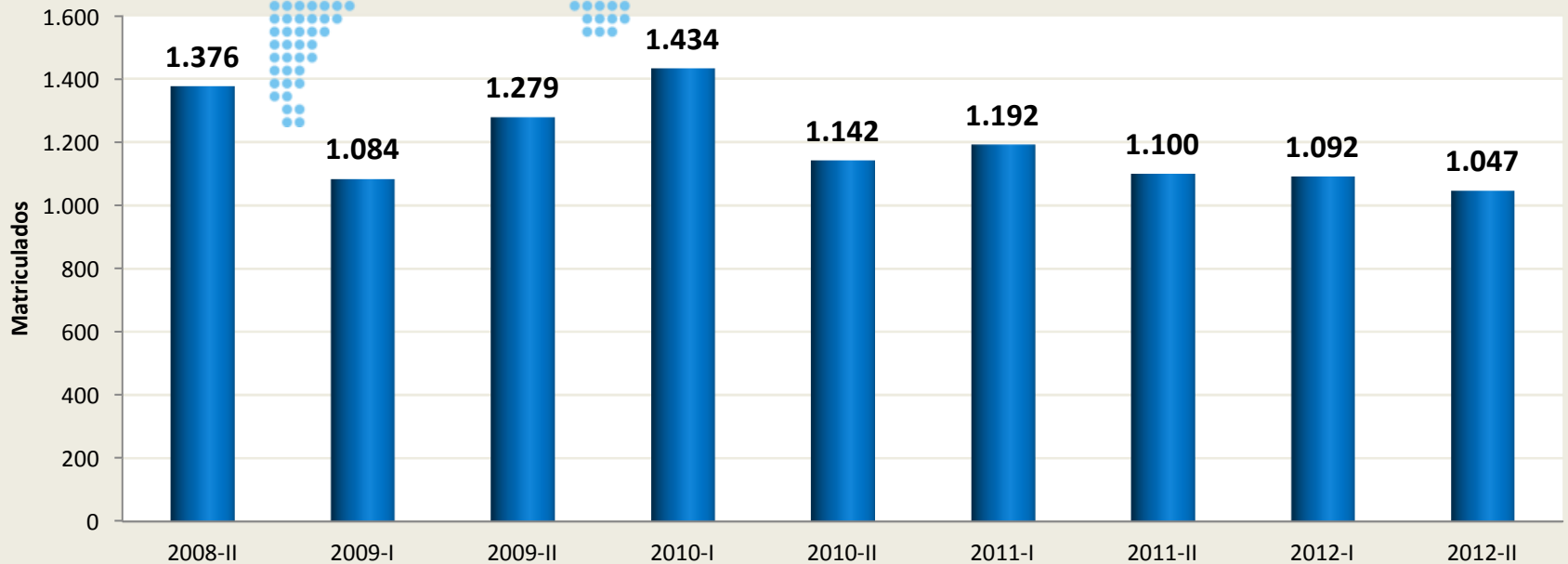
**GRUPO DE GUITARRA  
FESTIVAL NACIONAL  
DE TEATRO  
UNIVERSITARIO – RED  
DE ASCUN CULTURA**

Primer Puesto -  
Categoría Trio



# EXCELENCIA ACADÉMICA

## Cursos de perfeccionamiento del Inglés Estudiantes de pregrado



Cursos regulares, estudiantes de Negocios Internacionales, Tecnología en Gestión Hotelera y Turística




# EXCELENCIA ACADÉMICA

## MOVILIDAD INTERNACIONAL ESTUDIANTIL

### Creación de los programas

2009-2012

- 
- **Semestre en el Exterior (Saliente)**
  - **Semestre en UNIMAGDALENA (Entrante)**
  - **Conexión Global (Semestre en el Exterior con apoyo económico)**
  - **Prácticas Globales (prácticas en empresas extranjeras con apoyo económico)**



# EXELENIA ACADÉMICA

## MOVILIDAD INTERNACIONAL ESTUDIANTIL

### Estudiantes en movilidad con apoyos parciales y completos

- **Conexión Global:** 12 a universidades de México y Chile
- **Prácticas Globales:** primera convocatoria con 19 cupos para empresas y universidades de Francia, India, Brasil, Estados Unidos, entre otros (Ejecución en 2013).
- **Eventos y conferencias:** Eventos académicos en Estados Unidos, Francia, Honduras, Bolivia y otros.

Inversión aproximada:  
74 millones  
(solo en conexión global)

**\$456  
MILLONES**





# EXCELENCIA ACADÉMICA

## COOPERACIÓN INTERNACIONAL

2009-2012



Convocatorias internas en el marco del convenio de formación avanzada con Fundación Carolina – 2 becas de doctorado y 1 de post-doctorado.

Recursos de cooperación:

**\$210**  
millones

COLOMBIA, COSTA RICA, PANAMA EUROPEAN NETWORK



2010

Ingreso a Consorcio COOPEN del Programa Ventanas de Cooperación de Erasmus Mundus – 6 estudiantes de pregrado y 1 egresada movilizados hacia universidades de Portugal, Suecia y España.

Recursos de cooperación:

**\$140**  
millones para  
becas completas



# EXCELENCIA ACADÉMICA

## COOPERACION INTERNACIONAL

2012

Ingreso a Consorcio EULALinks del Programa  
Consorcios Acción 2 de Erasmus Mundus – 10  
movilidades de pregrado, Maestría, Doctorado, Post-  
doctorado y staff.

Recursos de cooperación:

**\$530**

millones para  
becas completas



**UF** UNIVERSITY of  
**FLORIDA**

Ingreso a Consorcio Colombo-Americano de Escuelas de  
Derecho, Programa de Fortalecimiento de Derechos  
Humanos, Universidad de la Florida (USA) y USAID.

Recursos de cooperación:

**\$243**

millones para creación de  
Centro de Derechos  
Humanos del Caribe

**Total en proyectos de cooperación  
internacional 2009-2012**



**\$ 1.123**  
millones



# EXCELENCIA ACADÉMICA


## CONVENIOS INTERNACIONALES

2011

Texas A&M University (USA): entre las 5 mejores facultades de Ingeniería en USA. Acceso a programa de pasantías de investigación.



TEXAS A&M  
UNIVERSITY



- **UNICAMP (Brasil):** entre las 500 mejores del mundo, convenio de movilidad estudiantil y docente.
- **Universidad Católica de Concepción (Chile):** primer convenio de doble titulación internacional de la universidad, Facultad de Educación.
- **University of Roehampton (Reino Unido):** específico para Cine y Audiovisuales.
- **Convenio BRACOL** con el Grupo Coimbra de Universidades Brasileñas: movilidad estudiantil, apoyos recíprocos para estudiantes.
- **Convenio MACA con universidades Argentinas:** movilidad estudiantil, apoyos recíprocos para estudiantes.





# EXCELENCIA ACADÉMICA

## REPRESENTACIÓN INTERNACIONAL

**2010**

Participación en el Programa de Liderazgo y Gerencia Universitaria (UNILEAD) del DAAD. Universidad de Oldenburg, Alemania.

# DAAD

Deutscher Akademischer Austausch Dienst  
Servicio Alemán de Intercambio Académico



**2012**

Participación en Misión MAPES de promoción de la Educación Superior Colombiana, MEN – 4 países de Suramérica




**2012**

Invitación del Gobierno de Canadá a participar en la Misión Académica del Programa Jóvenes Líderes de las Américas (ELAP) en tres regiones de Canadá.





# EXCELENCIA ACADÉMICA



**INVERSIÓN EN INFRAESTRUCTURA Y  
RECURSOS DE APOYO ACADÉMICO  
\$ 13.401.307.331**





# EXCELENCIA ACADÉMICA

## RECURSOS DE APOYO ACADÉMICO E INFRAESTRUCTURA

### Dotación Edificio Docente, 'Ricardo Villalobos Rico'



INVERSIÓN

**\$ 4.061.102.093**

**SUBESTACIÓN Y REDES  
ELÉCTRICAS, RED DE VOZ Y  
DATOS, SISTEMA DE AIRE  
ACONDICIONADO, SISTEMA DE  
ALMACENAMIENTO DE AGUA,  
URBANISMO, PARQUEADERO Y EL  
MOBILIARIO.**





# EXCELENCIA ACADÉMICA

## RECURSOS DE APOYO ACADÉMICO E INFRAESTRUCTURA



Dotación y adecuación de  
laboratorios y material bibliográfico



INVERSIÓN

\$ 5.180.684.039





# EXCELENCIA ACADÉMICA

## RECURSOS DE APOYO ACADÉMICO E INFRAESTRUCTURA



### Dotación y adecuación de laboratorios y material bibliográfico







# EXCELENCIA ACADÉMICA

## RECURSOS DE APOYO ACADÉMICO E INFRAESTRUCTURA



Modernización y adecuación de bloques de aulas y áreas administrativas



INVERSIÓN  
**\$ 3.075.415.209**





# EXCELENCIA ACADÉMICA

## RECURSOS DE APOYO ACADÉMICO E INFRAESTRUCTURA



### Dotación y adecuación de áreas para el bienestar



INVERSIÓN

**\$ 1.084.105.990**





# EXCELENCIA ACADÉMICA

RECURSOS DE APOYO ACADÉMICO E INFRAESTRUCTURA



Dotación y adecuación de áreas  
para el bienestar





RECTORÍA

# INFORME DE GESTIÓN

NOVIEMBRE

NOVIEMBRE

2008.....2012

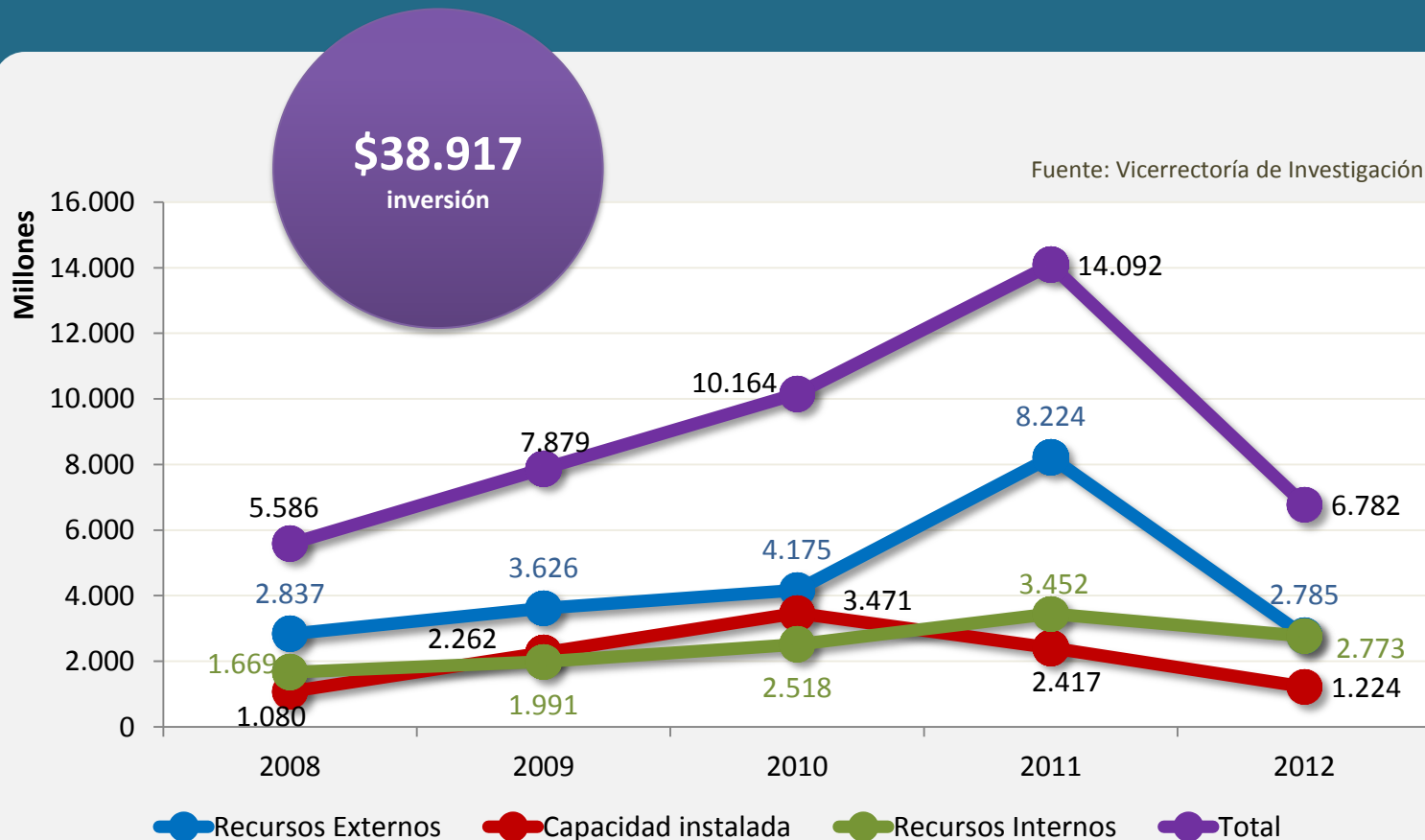


CIENCIA, TECNOLOGÍA E INNOVACIÓN



# CIENCIA, TECNOLOGÍA E INNOVACIÓN

## INVERSIÓN PARA INVESTIGACIÓN



**\$38.917**  
inversión

**\$18.810**  
recursos  
externos  
2009-2012

**\$10.734**  
recursos  
internos  
2009-2012

**\$9.374**  
capacidad  
instalada  
2009-2012

- En el 2011, se suscribieron 4 proyectos de cine y audiovisuales por \$4.785 millones, 3 proyectos con ASOCARS y la CRA por \$1.632 millones.
- En el 2012 en la Convocatoria 569 de Colciencias, se seleccionaron 5 proyectos como elegibles por valor de \$2.164 millones.



# CIENCIA, TECNOLOGÍA E INNOVACIÓN

## PRESUPUESTO PLAN DE ACCIÓN (Recursos Internos)

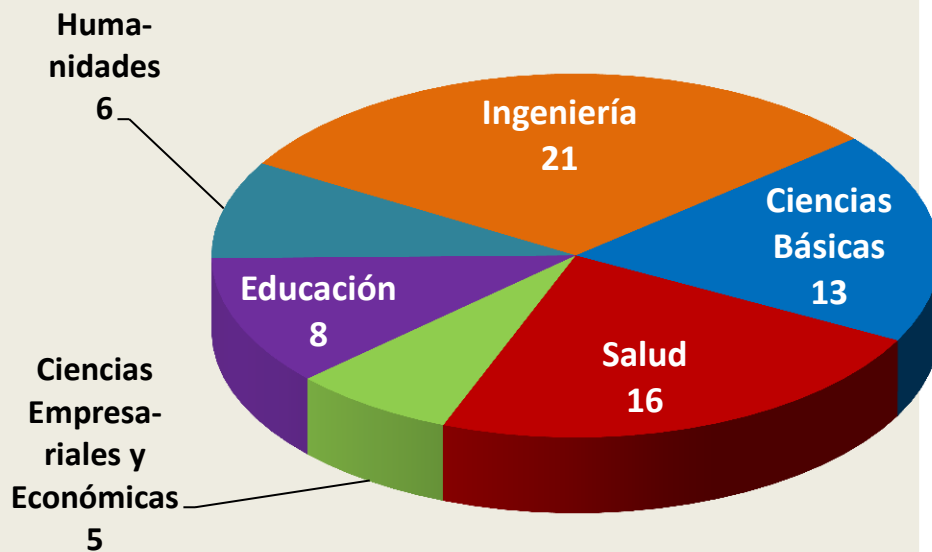
PROGRAMAS ESTRATÉGICOS		2008	2009	2010	2011	2012	Total 2009 - 2012
FINANCIACIÓN DE PROYECTOS Y PROGRAMAS DE INVESTIGACIÓN	PROYECTOS INTERNOS	251	400	550	20	1.196	6.154
	CONTRAPARTIDA CONVENIOS	914	930	1.025	1.832		
	COLECCIONES CIENTÍFICAS DE REFERENCIA	80	30	70	101		
FORTALECIMIENTO DE LA CAPACIDAD CIENTÍFICA Y TECNOLÓGICA DE LOS GRUPOS DE INVESTIGACIÓN (infraestructura, equipos, movilidad y capacitación y formación)		183	270	504	570	847	2.191
FORTALECIMIENTO DE CENTROS E INSTITUTOS		80	120	119	593	284	1.116
PROGRAMA DE SEMILLEROS DE INVESTIGACIÓN		31	81	120	161	179	541
PROMOCIÓN Y DIVULGACIÓN DE LA PRODUCCIÓN CIENTÍFICA Y ACADÉMICA		93	140	112	144	136	532
PROGRAMA DE JÓVENES INVESTIGADORES		36	20	19	31	131	201
<b>Total inversión directa por año</b>		<b>1.669</b>	<b>1.991</b>	<b>2.518</b>	<b>3.452</b>	<b>2.773</b>	<b>10.734</b>

Cifras en millones de pesos

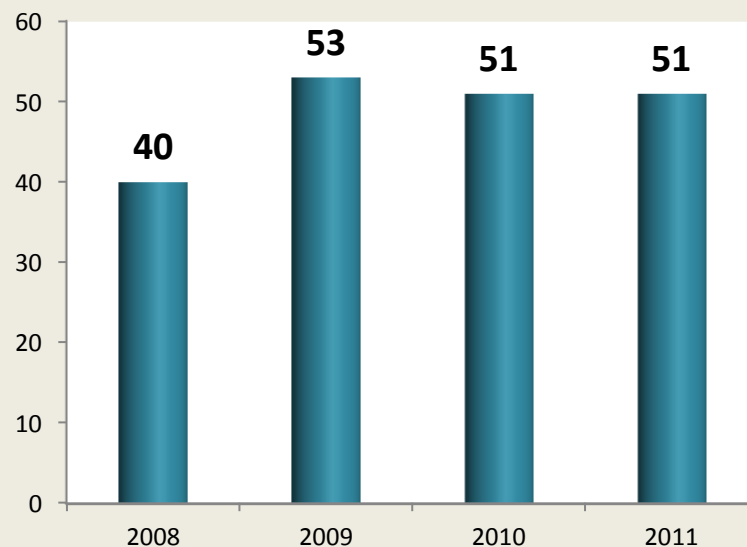


# CIENCIA, TECNOLOGÍA E INNOVACIÓN

## GRUPOS RECONOCIDOS POR COLCIENCIAS 2012



## GRUPOS CATEGORIZADOS POR COLCIENCIAS 2008 - 2011



\*Fuente: **Resultados Convocatoria 598**  
Colciencias. Diciembre 14 de 2012

# 69

## GRUPOS DE INVESTIGACIÓN RECONOCIDOS\*

Fuente: Colciencias.

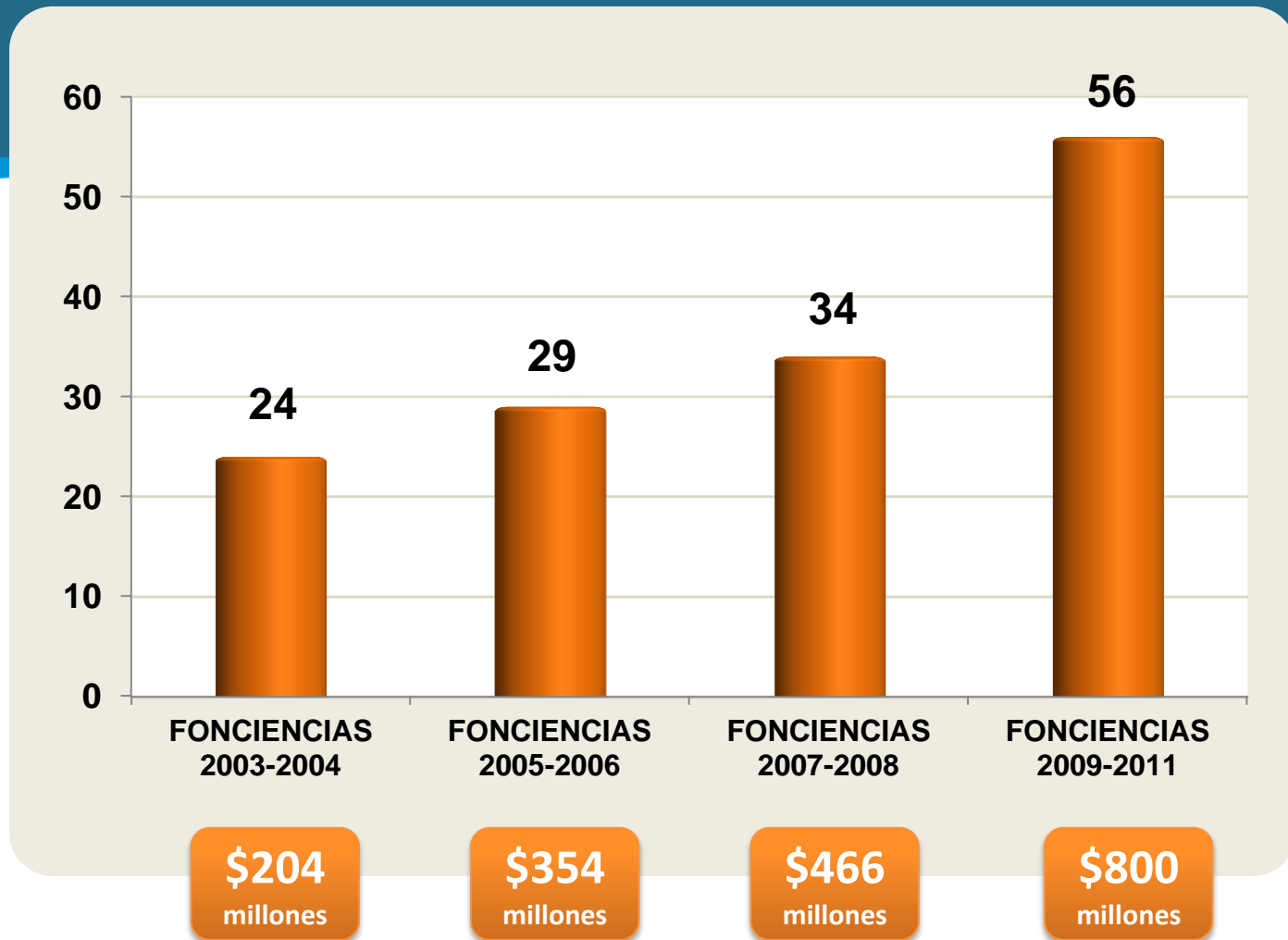



# 70%

## INCREMENTO



# CIENCIA, TECNOLOGÍA E INNOVACIÓN

## PROYECTOS DE INVESTIGACIÓN FINANCIACIÓN INTERNA - FONCIENCIAS





# CIENCIA, TECNOLOGÍA E INNOVACIÓN

## PROYECTOS DE INVESTIGACIÓN 2009-2012



- \* Proyectos financiados con capacidad instalada
- \*\* La inversión con recursos propios incluye la inversión en contrapartida en efectivo y la financiación de la Convocatoria Fonciencias.

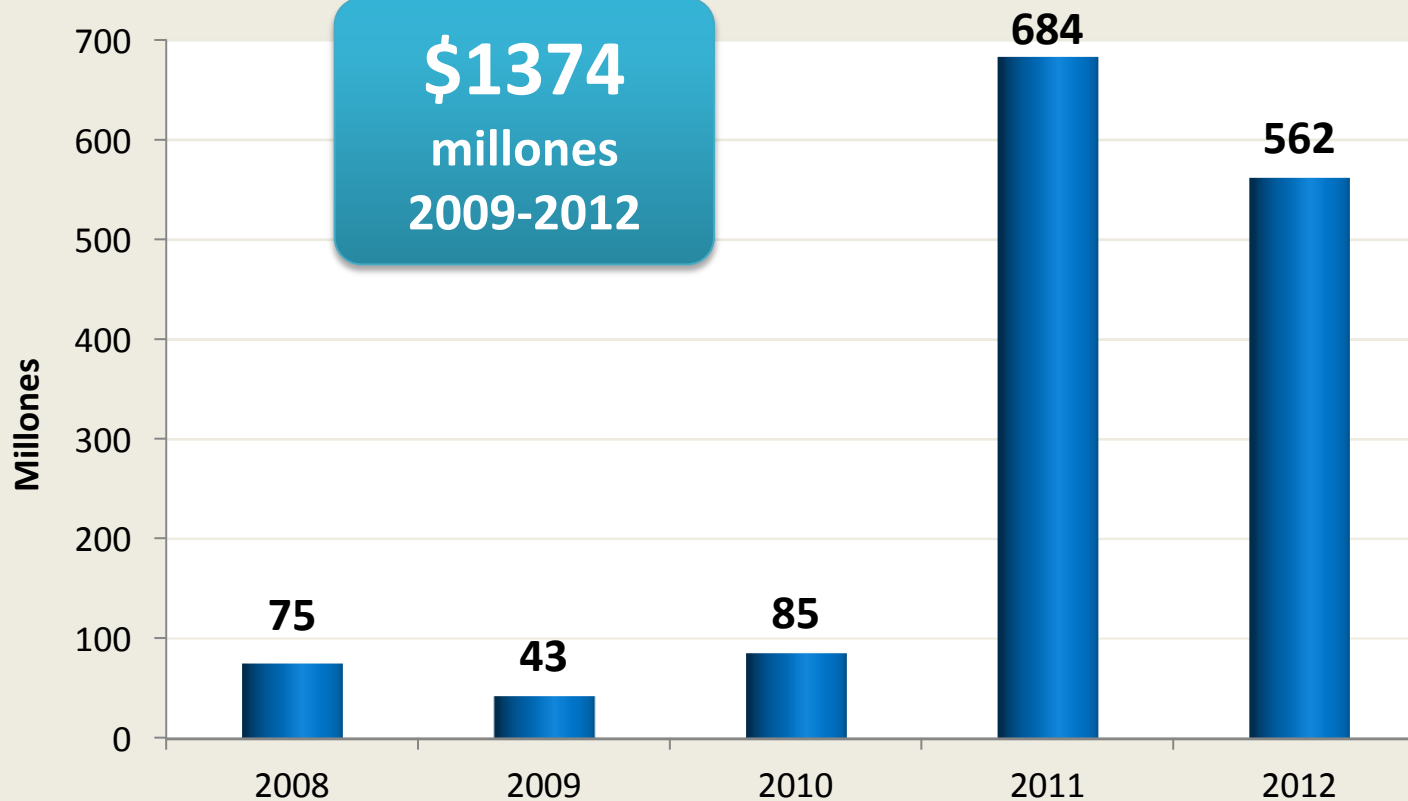


# CIENCIA, TECNOLOGÍA E INNOVACIÓN

## FORTALECIMIENTO DE GRUPOS

INVERSIÓN  
**\$ 2210**  
MILLONES

### INFRAESTRUCTURA Y EQUIPOS





# CIENCIA, TECNOLOGÍA E INNOVACIÓN

## FORTALECIMIENTO DE GRUPOS

**340**

movilidades  
apoyadas  
2009-2012

### MOVILIDAD DE INVESTIGADORES

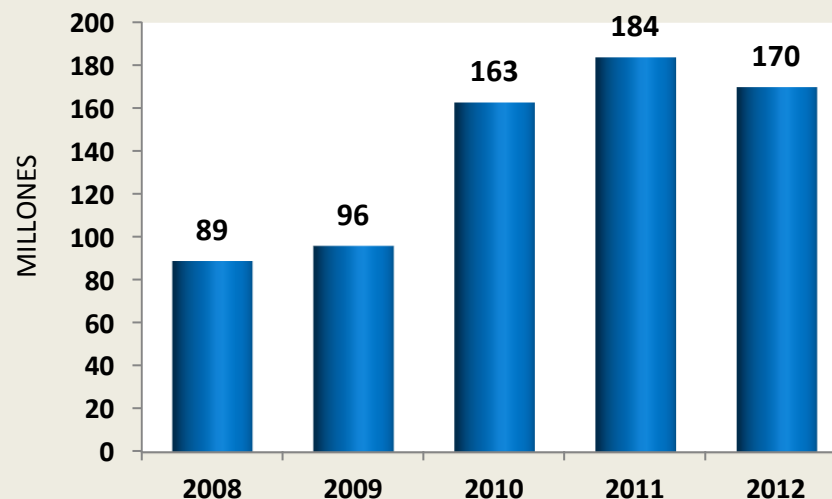
**\$613**

millones  
inversión  
2009-2010

PARTICIPACIONES EN MOVILIDAD\*



RECURSOS INVERTIDOS



\*Incluye participación en talleres, seminarios, congresos y conferencias

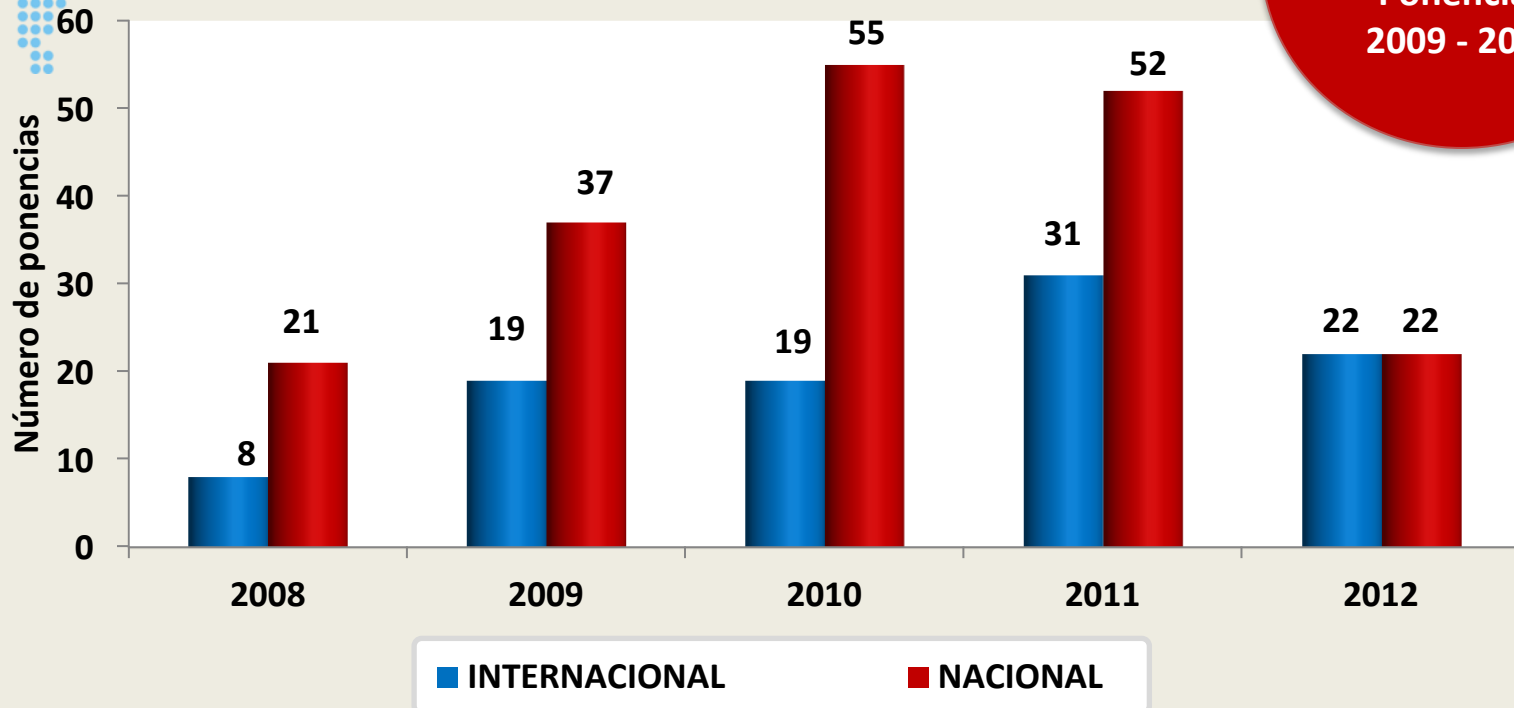
**MOVILIDAD ACADÉMICA**  
**\$265 MILLONES**



# CIENCIA, TECNOLOGÍA E INNOVACIÓN

## FORTALECIMIENTO DE GRUPOS

### PONENCIAS NACIONALES E INTERNACIONALES



**257**

Ponencias  
2009 - 2012

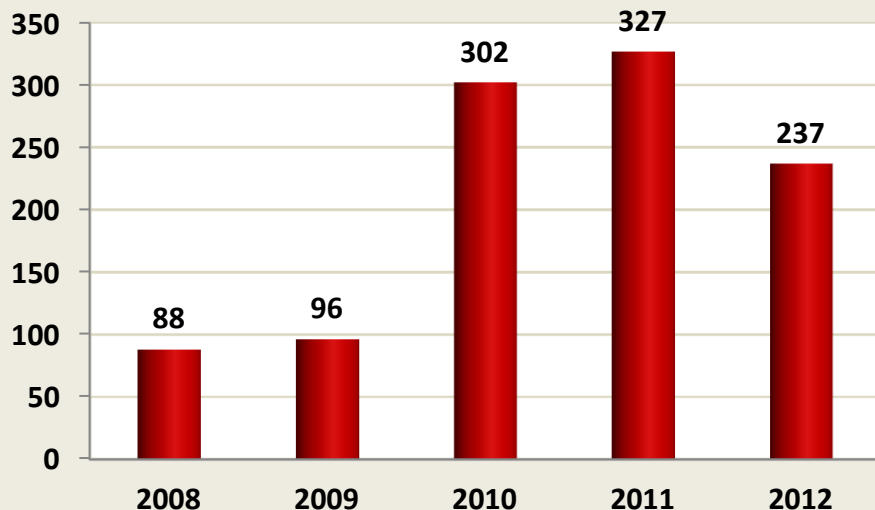


# CIENCIA, TECNOLOGÍA E INNOVACIÓN

## FORTALECIMIENTO DE GRUPOS

### CAPACITACIÓN Y FORMACIÓN 2009 - 2012

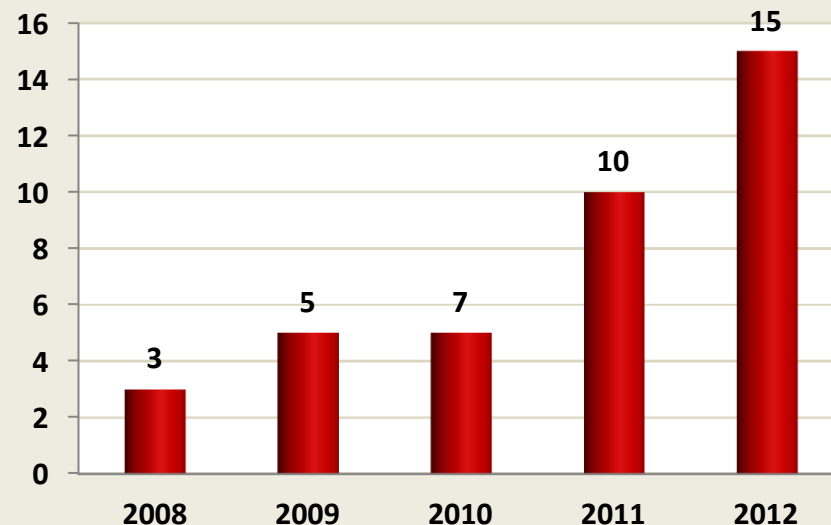
PARTICIPANTES



**962**

participaciones

ACTIVIDADES DE CAPACITACIÓN



**37** cursos realizados

**\$223** millones invertidos




# CIENCIA, TECNOLOGÍA E INNOVACIÓN

## FORTALECIMIENTO DE CENTROS E INSTITUTOS

### REDES Y ALIANZAS ESTRATÉGICAS

Inversión  
**\$671**  
millones





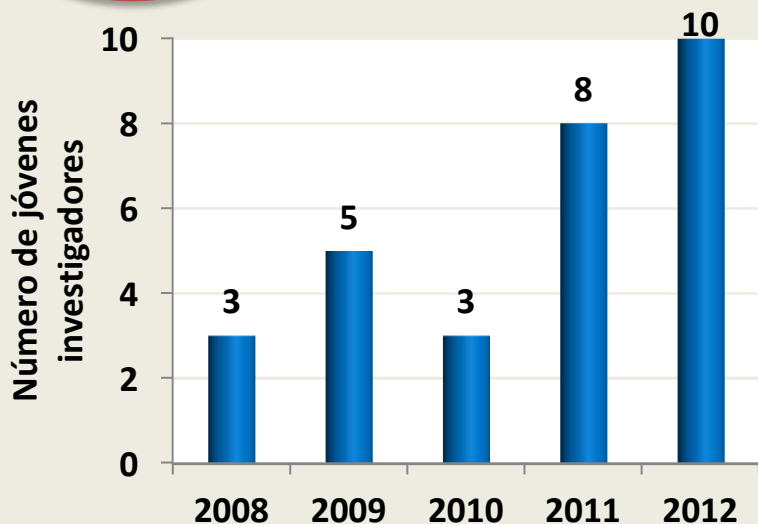
# CIENCIA, TECNOLOGÍA E INNOVACIÓN

## PROGRAMA JÓVENES INVESTIGADORES 2009 - 2012

**26**

jóvenes investigadores

**PARTICIPANTES**

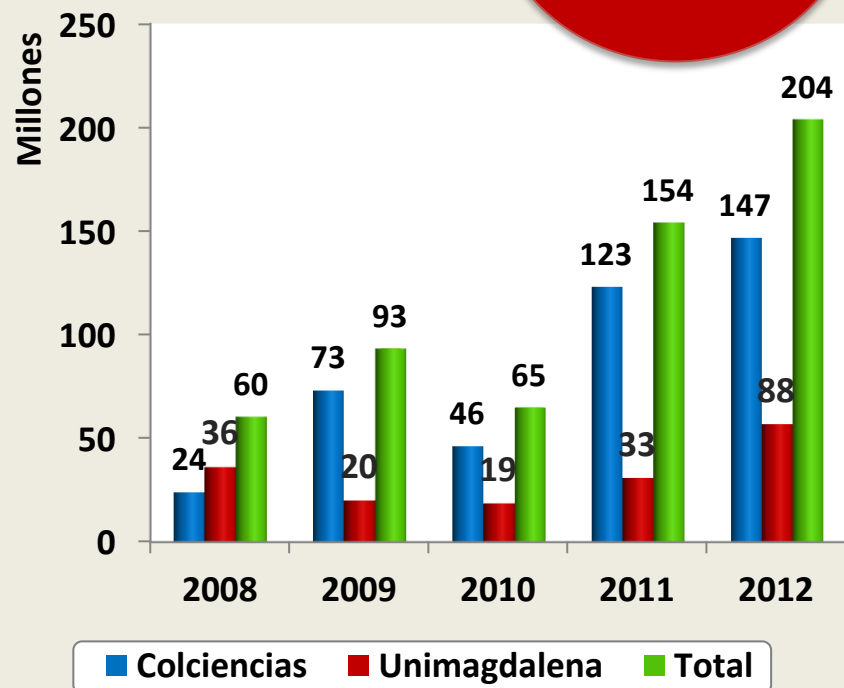


**RECURSOS APALANCADOS**

**\$389 millones**

**INVERSIÓN**

**\$196 millones**





# CIENCIA, TECNOLOGÍA E INNOVACIÓN

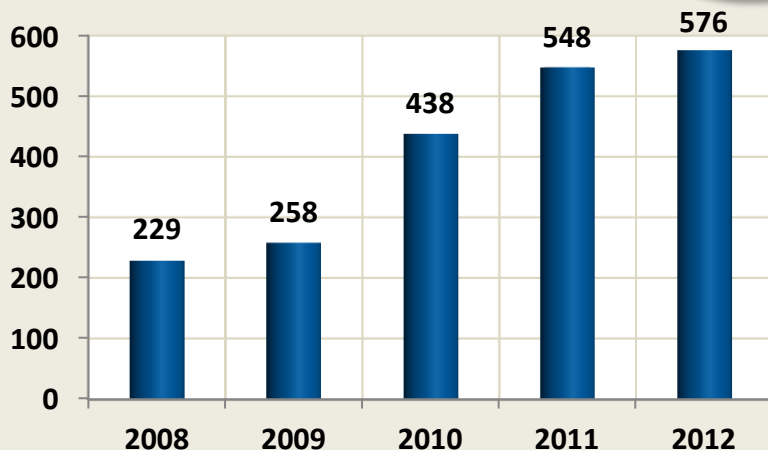
## SEMILLEROS DE INVESTIGACIÓN

2009 - 2012

**152%**

Incremento participación

### PARTICIPANTES EN EL PROGRAMA



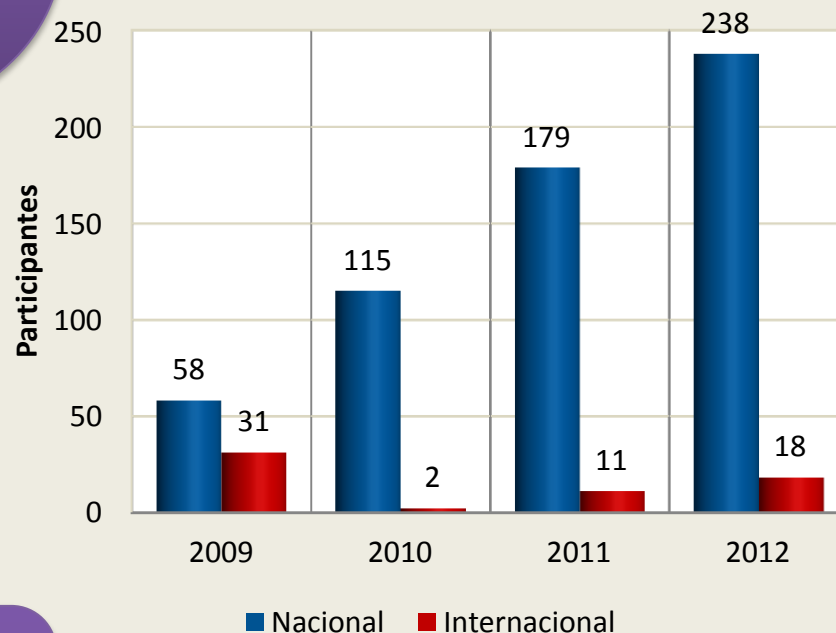
Más de **\$455** millones invertidos

Movilidad: \$ 347 millones

Financiación de proyectos: \$79 millones

Capacitación: \$29 millones

### MOVILIDAD



**652** Movilidades apoyadas

**45** Proyectos financiados



# CIENCIA, TECNOLOGÍA E INNOVACIÓN

## FORMACIÓN INVESTIGATIVA



### PROGRAMA ONDAS



Programa para el fomento de una cultura ciudadana de Ciencia, Tecnología e  
Desde el 2009 la Universidad coordina el programa en el departamento del  
Magdalena (Educación básica y media)

248  
PROYECTOS

152  
INSTITUCIONES

15.000  
ESTUDIANTES

600  
DOCENTES

#### MUNICIPIOS:

Santa Marta, Ciénaga, Pueblo Viejo, Zona Bananera, Sitio Nuevo, Plato,  
San Zenón, El Banco, Aracataca, Fundación, Ariguaní, Chibolo, San Sebastián de  
Buenavista, Guamal, Nueva Granada, Salamina, Concordia, El Piñón, Algarrobo,  
Pijiño del Carmen, Pivijay y El Retén


#### INVERSIÓN

UNIVERSIDAD:	\$ 190.000.000
COLCIENCIAS:	\$ 255.000.000
ALCALDÍA:	\$ 30.000.000



# CIENCIA, TECNOLOGÍA E INNOVACIÓN

PROMOCIÓN Y DIVULGACIÓN DE LA PRODUCCIÓN CIENTÍFICA Y ACADÉMICA



Grupo Editorial  
UNIMAGDALENA  
Resolución Rectoral  
234 de 2011

**\$402**  
MILLONES  
INVERSIÓN  
2009 a 2012



Participación en 10  
ferias Nacionales e  
Internacionales  
anuales

Frankfurt, Guadalajara y Brasil



# CIENCIA, TECNOLOGÍA E INNOVACIÓN


## PROMOCIÓN Y DIVULGACIÓN DE LA PRODUCCIÓN CIENTÍFICA Y ACADÉMICA



### PRODUCCIÓN EDITORIAL

53

libros publicados  
2009 -2012



REVISTAS

40

ediciones  
publicadas  
2009-2012



Categoría C



Categoría C



Categoría C



Convocatoria  
Publindex 2012  
Pendiente resultados



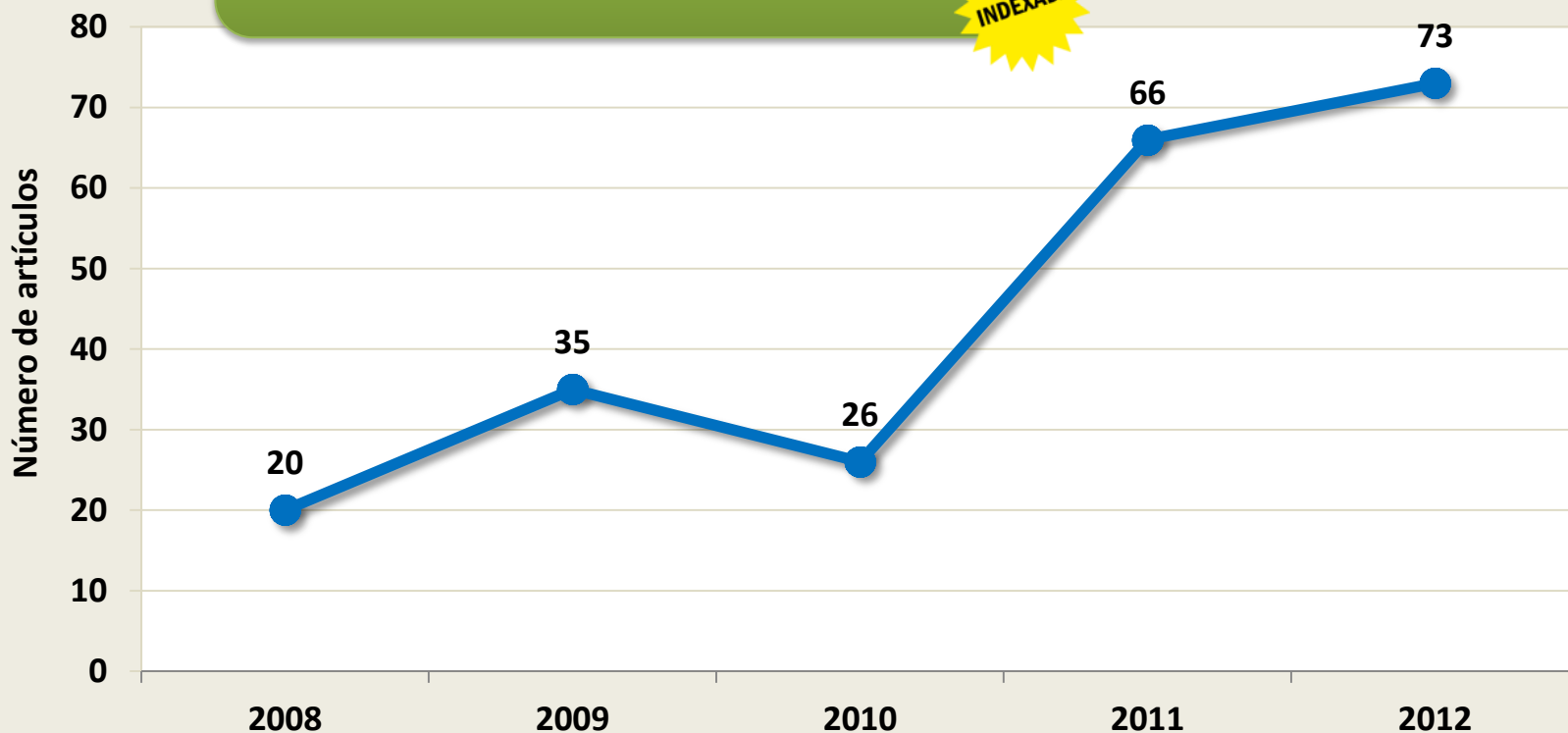
Proceso  
Indexación



# CIENCIA, TECNOLOGÍA E INNOVACIÓN

PROMOCIÓN Y DIVULGACIÓN DE LA PRODUCCIÓN CIENTÍFICA Y ACADÉMICA

## ARTÍCULOS PUBLICADOS EN REVISTAS INDEXADAS



Fuente: CIARP

MODELO DE INDICADORES SUE



RECTORÍA

# INFORME DE GESTIÓN

NOVIEMBRE

NOVIEMBRE

2008.....2012



**TRANSFORMACIÓN ORGANIZACIONAL AL  
SERVICIO DE LOS PROPÓSITOS INSTITUCIONALES**



# TRANSFORMACIÓN ORGANIZACIONAL AL SERVICIO DE LOS PROPÓSITOS INSTITUCIONALES

## REDISEÑO ORGANIZACIONAL – FASE II

### REDISEÑO ORGANIZACIONAL

La adopción de una nueva estructura académico administrativa y una planta de personal no docente acorde con las necesidades de la institución es fundamental para el desarrollo académico y crecimiento institucional.

NUEVA ESTRUCTURA  
ACADÉMICO  
ADMINISTRATIVA

NUEVA PLANTA  
DE PERSONAL  
NO DOCENTE

ESTATUTO  
DE PERSONAL  
NO DOCENTE

NUEVO ESTATUTO  
GENERAL

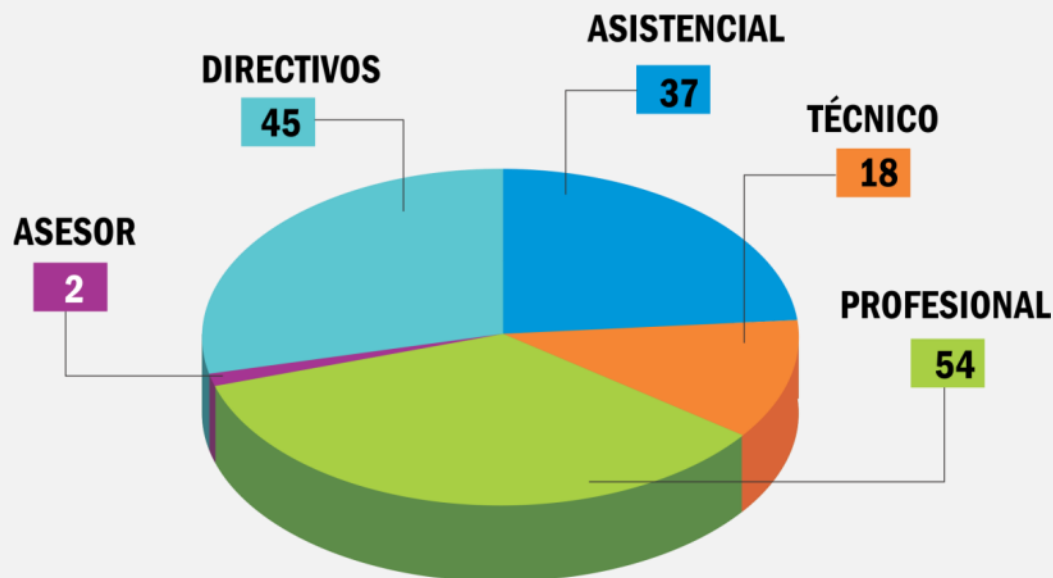


# TRANSFORMACIÓN ORGANIZACIONAL AL SERVICIO DE LOS PROPÓSITOS INSTITUCIONALES

## PLANTA DE PERSONAL A 2011

NIVEL OCUPACIONAL	DIRECTIVOS	ASESOR	PROFESIONAL	TÉCNICO	ASISTENCIAL	TOTAL
NÚMERO DE EMPLEOS	45	2	54	18	37	156
VALOR PORCENTUAL	28.85%	1.28%	34.62%	11.54%	23.72%	100.00%

**DISTRIBUCIÓN  
PLANTA POR NIVEL  
OCUPACIONAL**





# TRANSFORMACIÓN ORGANIZACIONAL AL SERVICIO DE LOS PROPÓSITOS INSTITUCIONALES

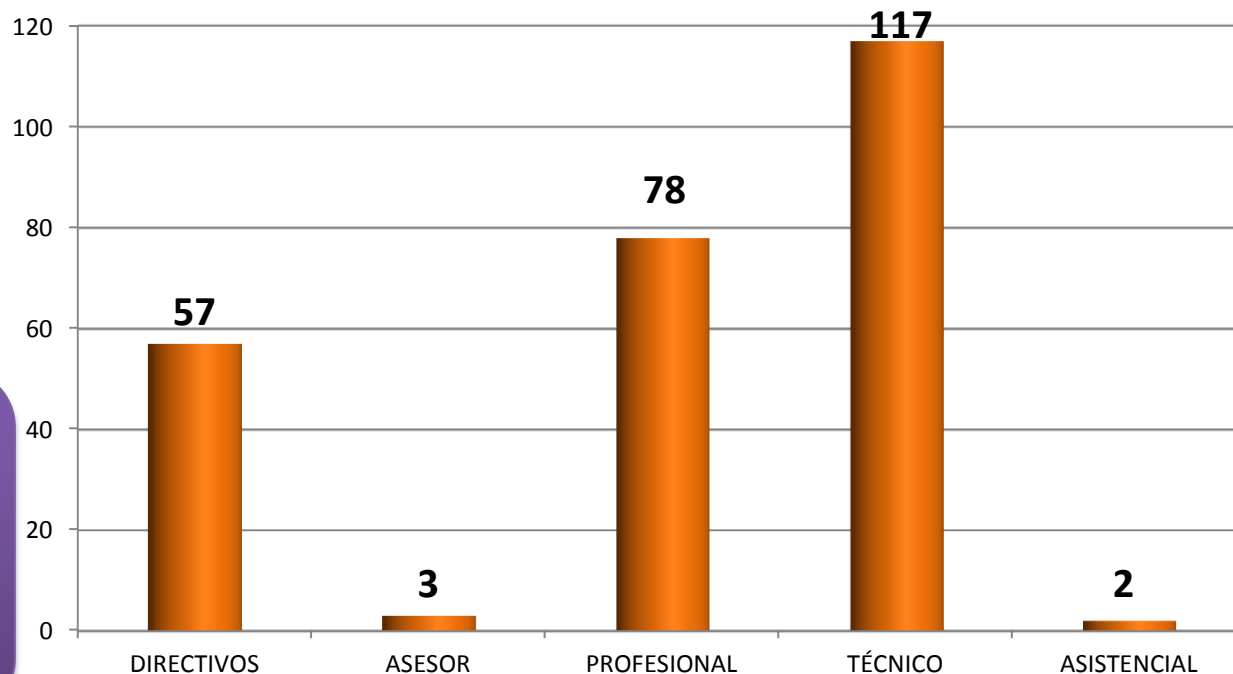
## PLANTA DE PERSONAL ADOPTADA

NIVEL OCUPACIONAL	DIRECTIVOS	ASESOR	PROFESIONAL	TÉCNICO	ASISTENCIAL	TOTAL
NÚMERO DE EMPLEOS	57	3	78	117	2	257
VALOR PORCENTUAL	22.18%	1.17%	30.35%	45.53%	0.78%	100%

### DISTRIBUCIÓN PLANTA POR NIVEL OCUPACIONAL

Incremento en el costo unos \$3.000 millones de pesos corrientes del 2011

**35%**

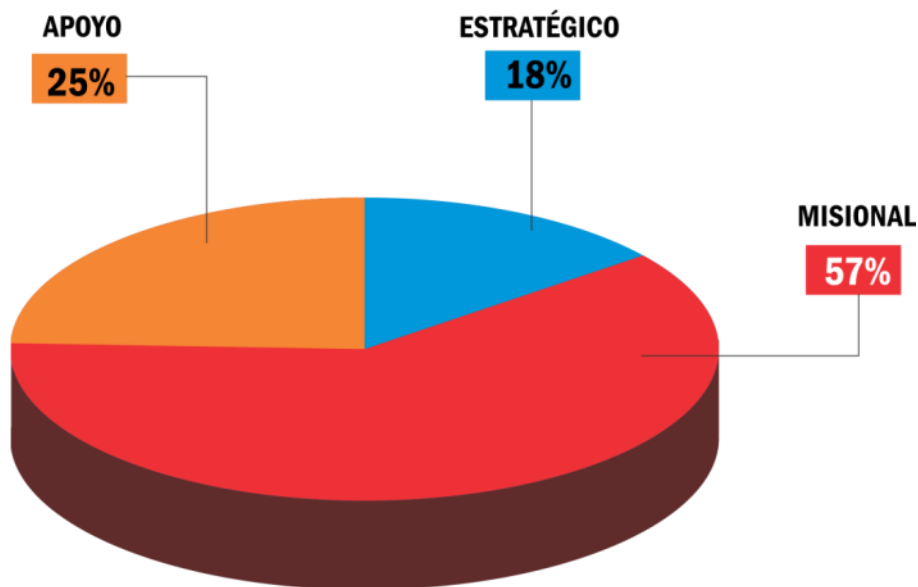




# TRANSFORMACIÓN ORGANIZACIONAL AL SERVICIO DE LOS PROPÓSITOS INSTITUCIONALES

## DISTRIBUCIÓN PLANTA DE PERSONAL POR PROCESOS

PROCESOS	NÚMERO DE EMPLEOS	%	%
ESTRATÉGICO	46	17.90%	74.71%
MISIONAL	146	56.81%	
APOYO	65	25.29%	25.29%
TOTAL	257	100.00%	100.00%





# TRANSFORMACIÓN ORGANIZACIONAL AL SERVICIO DE LOS PROPÓSITOS INSTITUCIONALES

## ASEGURAMIENTO DE LA CALIDAD



**Certificación  
ISO 9001:2000  
10 Procesos  
51 Procedimientos**

**Agosto  
2007 - 2010**

**2009  
AMPLIACIÓN  
ACTUALIZACIÓN DE LA NORMA**

**Certificación  
ISO 9001:2008  
22 Procesos  
235 Procedimientos**

**RENOVACIÓN  
Certificación  
ISO 9001:2008  
22 Procesos  
239 Procedimientos**

**Agosto  
2010 - 2013**



# TRANSFORMACIÓN ORGANIZACIONAL AL SERVICIO DE LOS PROPÓSITOS INSTITUCIONALES

## ASEGURAMIENTO DE LA CALIDAD



**Certificación  
NTCGP1000:2009  
22 Procesos  
239 Procedimientos  
Administración de riesgo  
Modelo estándar  
de control interno MECI**

**Abril  
2010 - 2013**

**Octava universidad pública  
del país y segunda en la  
Región Caribe colombiana en  
ser certificada por ICONTEC  
en la Norma Técnica  
Colombiana de la Gestión  
Pública**

**NTCGP 1000:2009**

**Certificación con la cual se destaca el trabajo en equipo, la transparencia y la administración del riesgo, además de la eficiencia, eficacia y efectividad de los procesos administrativos en la Universidad.**



# TRANSFORMACIÓN ORGANIZACIONAL AL SERVICIO DE LOS PROPÓSITOS INSTITUCIONALES

Mejoramiento de las condiciones de almacenamiento de los documentos de archivo de la Universidad.

Consolidación de la gestión documental como eje transversal en la función administrativa.

Mejoramiento de los archivos de gestión con series documentales críticas (Grupo de Admisiones, Registro y Control Académico, Dirección de Talento Humano, Secretaría General)

Desarrollo de proyectos de cooperación internacional para coadyuvar en la conservación del patrimonio documental de la Nación (Proyecto de Recuperación del Archivo Histórico del Magdalena Grande con subvención del Programa ADAI)

Proyección regional y nacional como una Entidad líder en materia documental.

Eje Estratégico 5  
\$ 79'522.093.00

Eje Estratégico 4  
\$ 42'502.085.00 \*

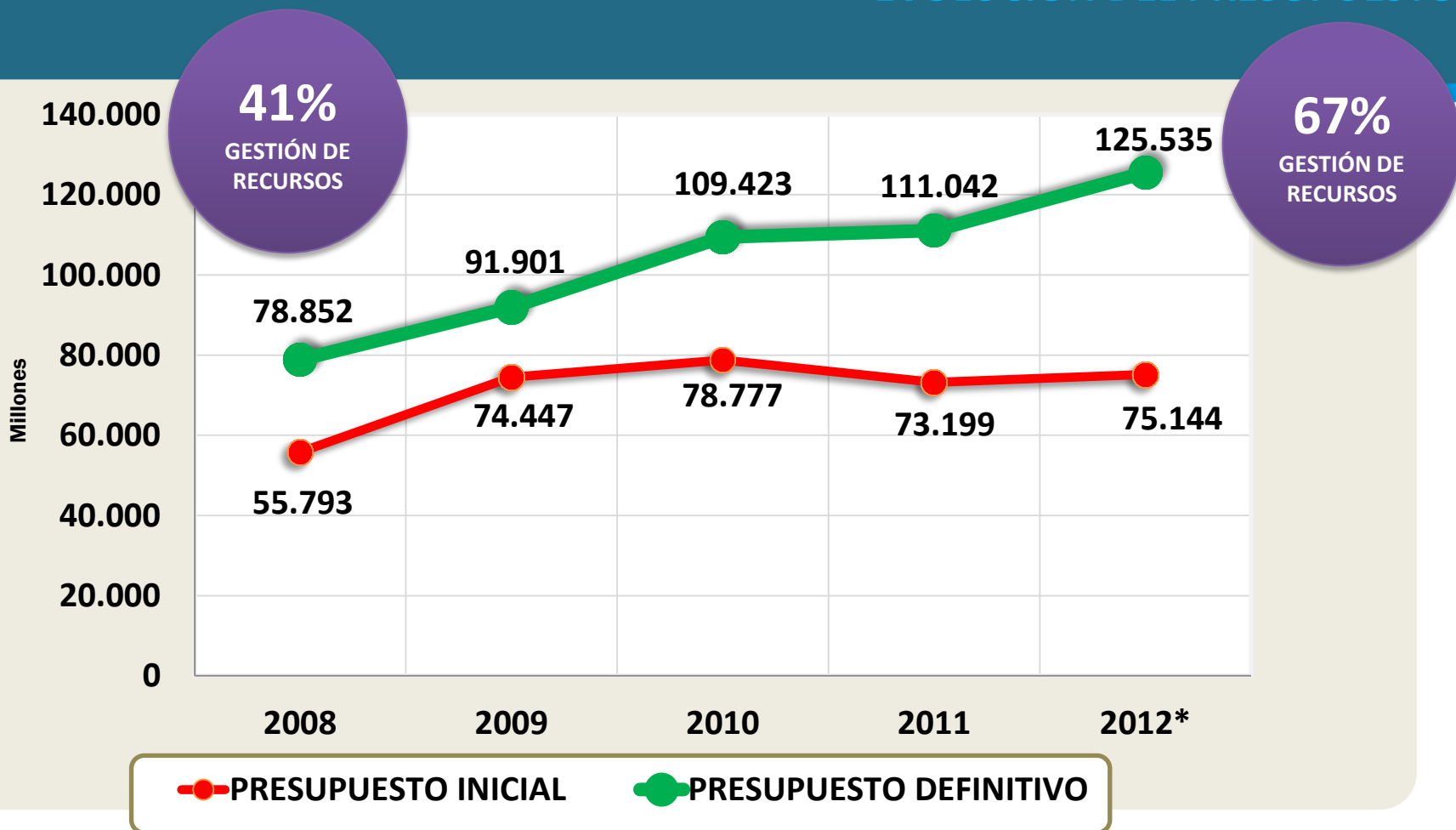
Fuente: Grupo de Bienes y Compras y Grupo de Gestión Documental

\* No incluye la capacidad instalada



# TRANSFORMACIÓN ORGANIZACIONAL AL SERVICIO DE LOS PROPÓSITOS INSTITUCIONALES

## EVOLUCIÓN DEL PRESUPUESTO



Fuente: Dirección Financiera.

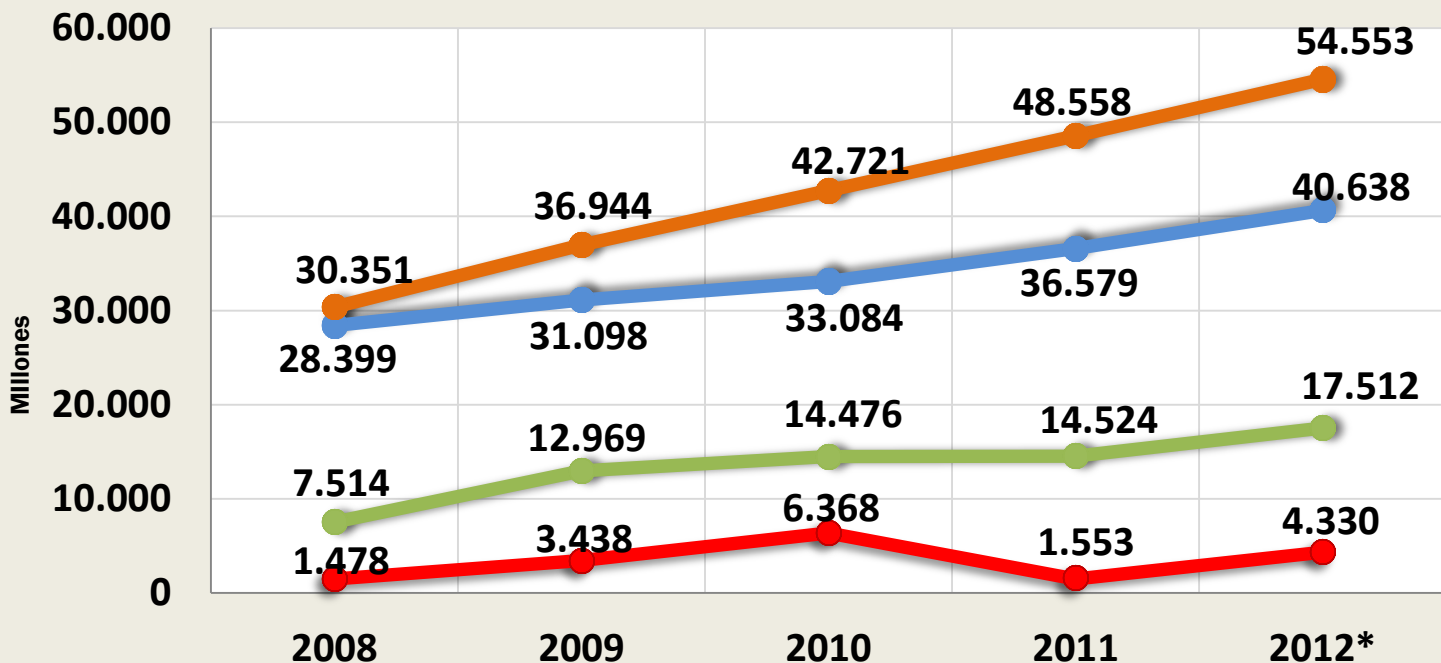
\* Corte 31 de diciembre

Más de 159 mil millones adicionales por gestión en el período



# TRANSFORMACIÓN ORGANIZACIONAL AL SERVICIO DE LOS PROPÓSITOS INSTITUCIONALES

## EJECUCIÓN DE INGRESOS



- TRANSFERENCIAS GUBERNAMENTALES (Nación y Departamento)
- TRANSFERENCIAS GUBERNAMENTALES POR GESTION (Art. 87, Acuerdo de Pago Dpto., Certificado Electoral, Ajuste IPC)
- GESTION POR PROYECTOS
- RECURSOS PROPIOS (Matrículas, Estampilla, Otros Derechos Académicos, Cursos de extensión y Educación Continuada, Otros Recursos de Capital)

Fuente: Dirección Financiera

\* Corte 31 de diciembre



# TRANSFORMACIÓN ORGANIZACIONAL AL SERVICIO DE LOS PROPÓSITOS INSTITUCIONALES

## APORTES GUBERNAMENTALES



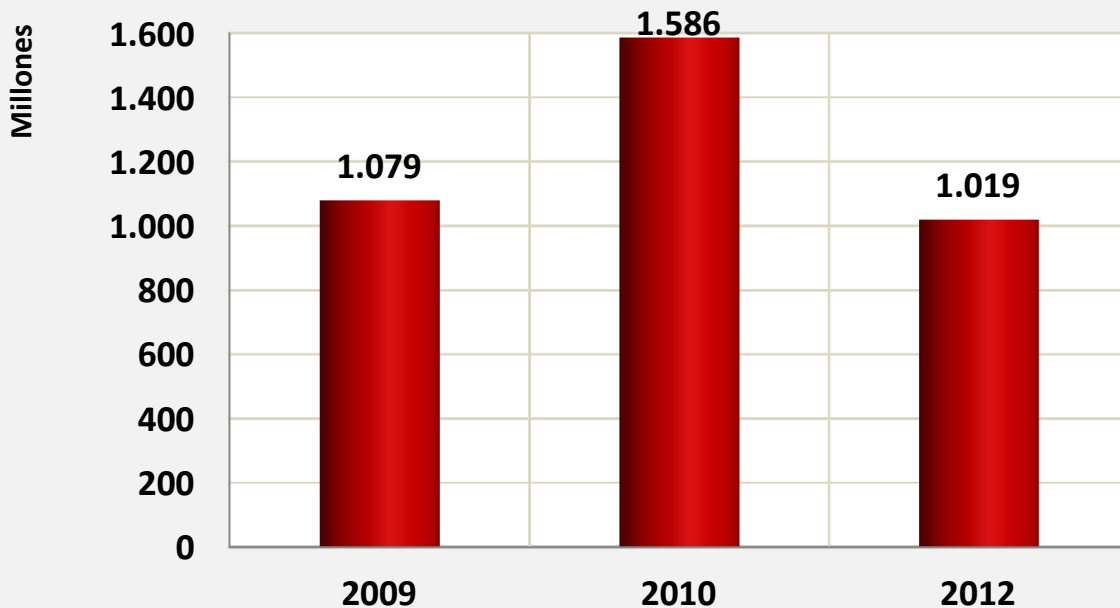
2.200 millones adicionales en el presupuesto 2010-2011  
Ampliación cobertura 450 cupos pregrado

2.192 millones para Fortalecimiento Base  
Presupuestal (Resolución 6740 de 2012)



# TRANSFORMACIÓN ORGANIZACIONAL AL SERVICIO DE LOS PROPÓSITOS INSTITUCIONALES

## AJUSTE POR IPC-TRANSFERENCIAS DE LA NACIÓN



TOTAL  
DIFERENCIA  
AJUSTE IPC  
**\$3.685**  
MILLONES

### DIFERENCIAS

2007:	707
2008:	1.111
2009:	848
2010-2012:	1.019

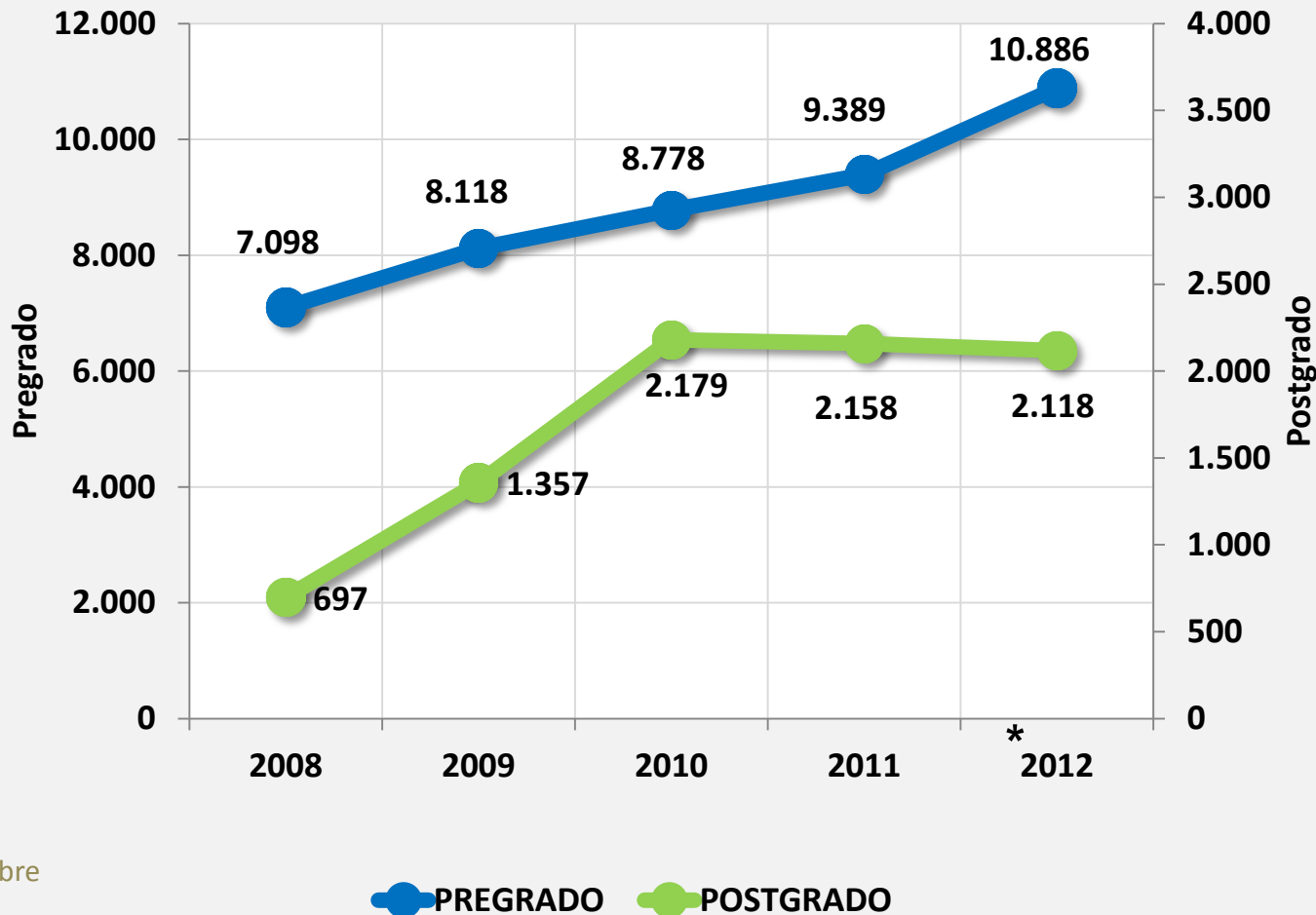
EN MILLONES



# TRANSFORMACIÓN ORGANIZACIONAL AL SERVICIO DE LOS PROPÓSITOS INSTITUCIONALES

## INGRESO POR MATRÍCULA PRESENCIAL

CIFRAS EN MILLONES



**53%**  
INCREMENTO

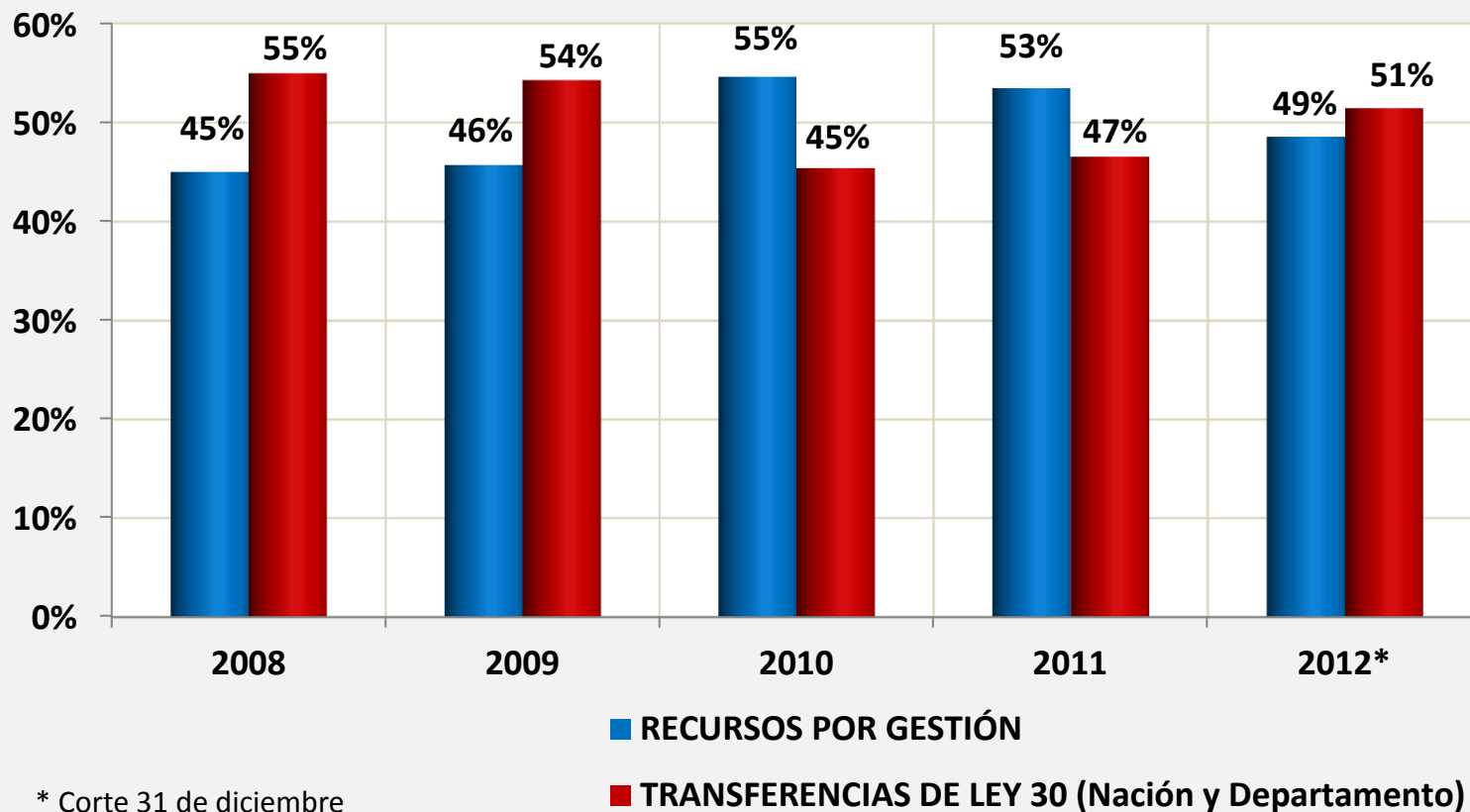
**204%**  
INCREMENTO

\* Corte 31 de diciembre



# TRANSFORMACIÓN ORGANIZACIONAL AL SERVICIO DE LOS PROPÓSITOS INSTITUCIONALES

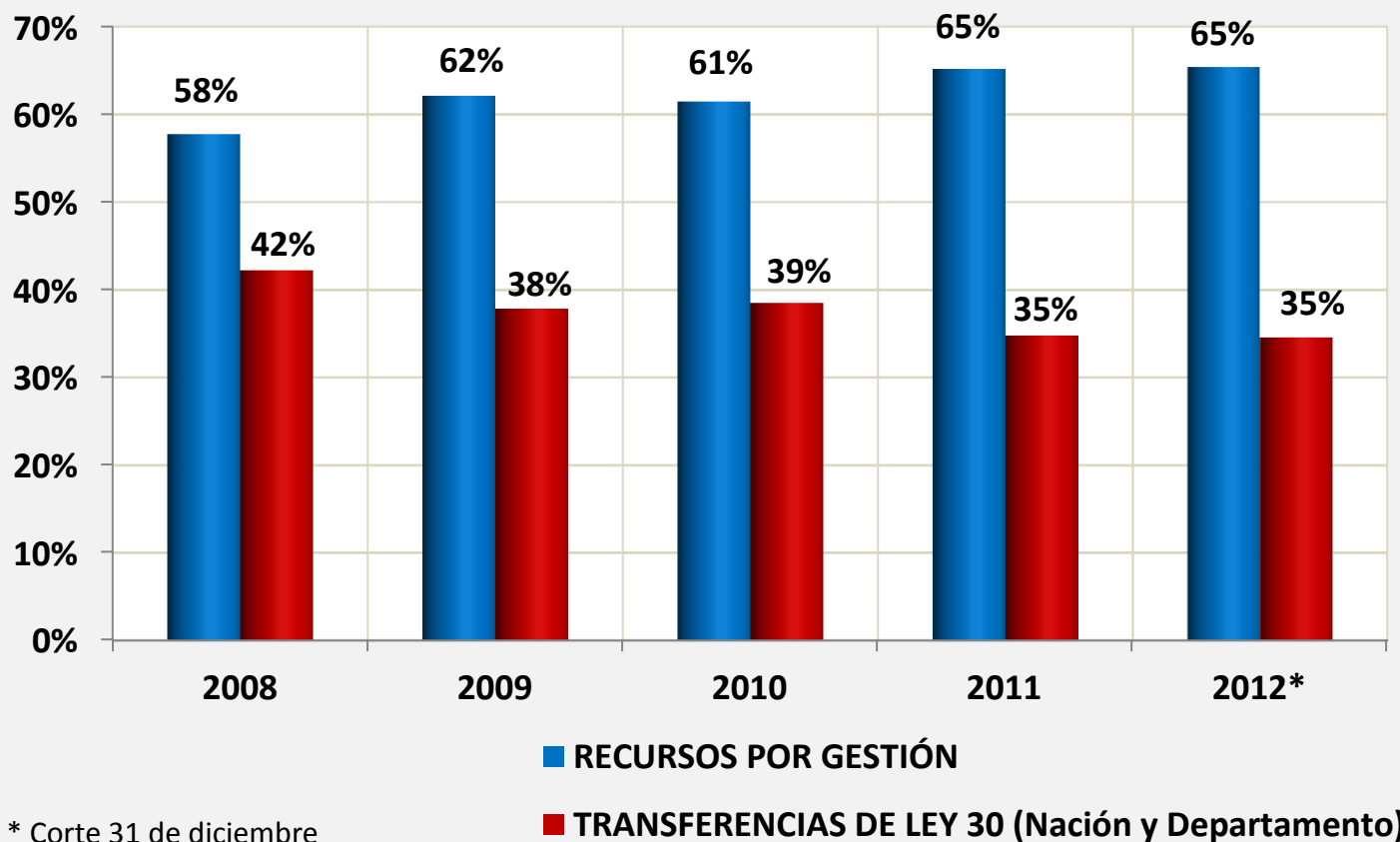
## PARTICIPACIÓN DE LOS RECURSOS DE GESTIÓN EN EL PRESUPUESTO INICIAL





# TRANSFORMACIÓN ORGANIZACIONAL AL SERVICIO DE LOS PROPÓSITOS INSTITUCIONALES

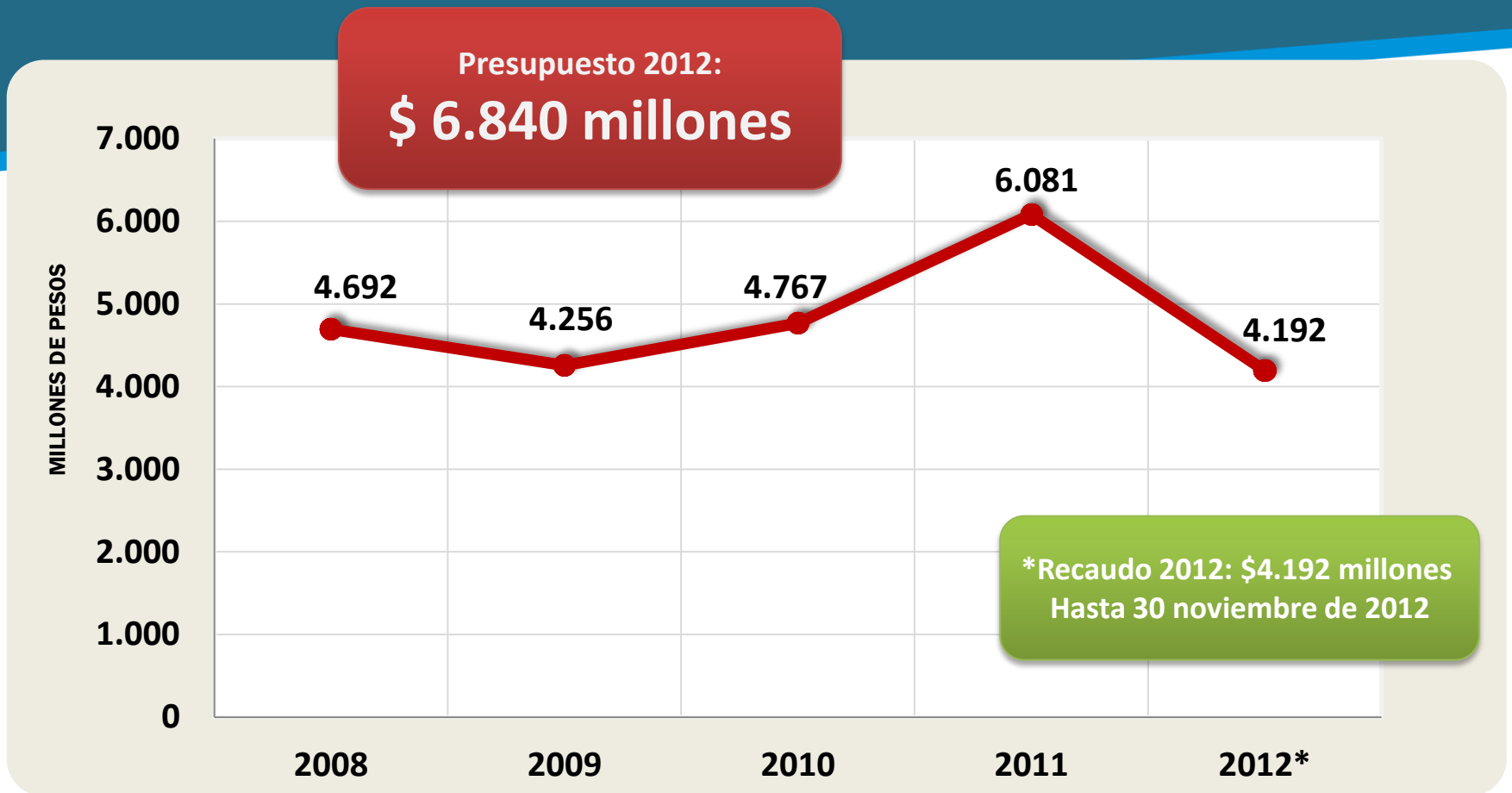
## PARTICIPACIÓN DE LOS RECURSOS DE GESTIÓN EN EL PRESUPUESTO DEFINITIVO





# TRANSFORMACIÓN ORGANIZACIONAL AL SERVICIO DE LOS PROPÓSITOS INSTITUCIONALES

## RECURSOS DE LA ESTAMPILLA PRO-REFUNDACIÓN

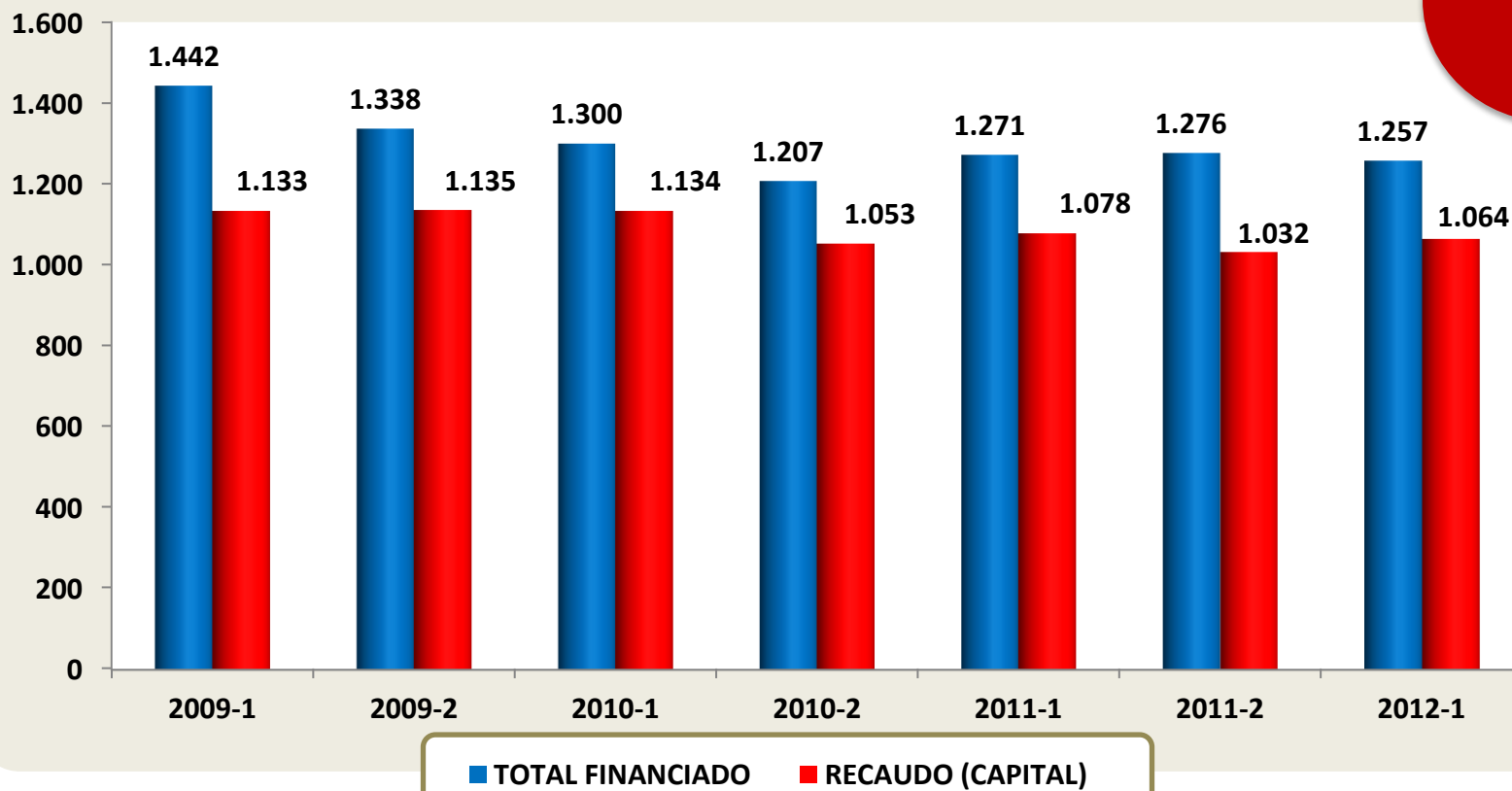


Fuente: Dirección Financiera. Ejecución de ingresos.



# TRANSFORMACIÓN ORGANIZACIONAL AL SERVICIO DE LOS PROPÓSITOS INSTITUCIONALES

## ESTADO ACTUAL DE CARTERA - SISTEMA FINANCIACIÓN MATRÍCULA



Corte: 31 de diciembre de 2012



# TRANSFORMACIÓN ORGANIZACIONAL AL SERVICIO DE LOS PROPÓSITOS INSTITUCIONALES

## ASEGURAMIENTO FINANCIERO

### ALTA CALIDAD CREDITICIA

### FITCH RATINGS

SOCIEDAD CALIFICADORA DE VALORES

2006 - 2009

CALIFICACIÓN

# A-

Capacidad de pago  
Calificación largo plazo

FitchRatings  
COLOMBIA S.A



CALIFICACIÓN

# A

Capacidad de pago  
Calificación largo plazo

FitchRatings  
COLOMBIA S.A

2010-2012

ALTA CALIDAD CREDITICIA

### FITCH RATINGS

SOCIEDAD CALIFICADORA DE VALORES



# TRANSFORMACIÓN ORGANIZACIONAL AL SERVICIO DE LOS PROPÓSITOS INSTITUCIONALES

## GESTIÓN DE INFRAESTRUCTURA Y RECURSOS

Convenio de suministro acueducto y alcantarillado suscrito entre la Compañía del Acueducto y Alcantarillado Metropolitano de Santa Marta S.A. E.S.P, “Metroagua S.A. E.S.P”, y la Universidad del Magdalena.

VIGENCIA	CONSUMO EN \$
2008	\$ 61.652.482
2009	\$ 61.965.891
2010	\$ 51.719.934
2011	\$ 75.947.469
2012	\$ 56.568.102
TOTAL AHORRO	\$ 307.853.878

Convenios interadministrativos entre la Alcaldía Distrital de Santa Marta , (período 2007 - 2011) y la Universidad del Magdalena en procura de cruzar impuesto predial por servicios de asesorías y consultas

**MONTO  
COMPENSADO  
\$ 700.000.000**



RECTORÍA

# INFORME DE GESTIÓN

NOVIEMBRE

NOVIEMBRE

2008.....2012

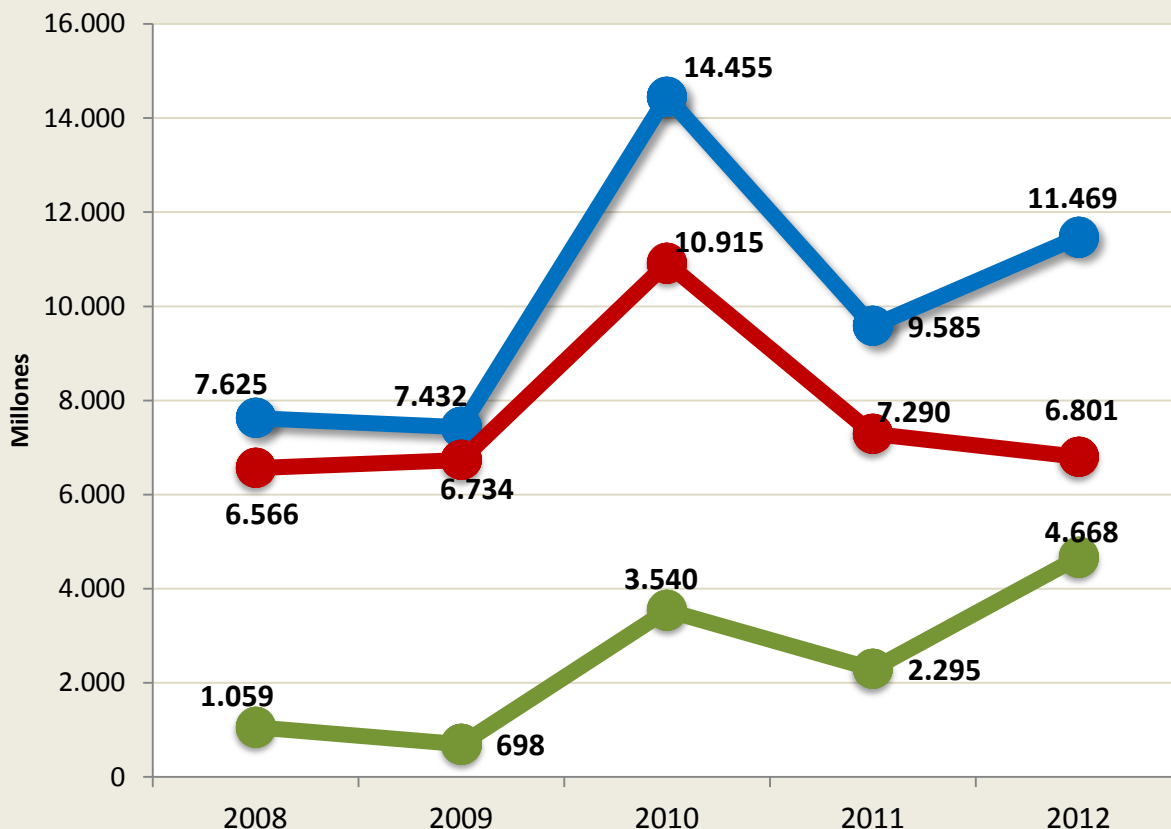


**PERTINENCIA Y PROYECCIÓN SOCIAL**



# PERTINENCIA Y PROYECCIÓN SOCIAL

## GESTIÓN DE RECURSOS 2009 - 2012



**\$50.566**

Recursos  
gestionados

**\$38.306**

Recursos  
externos

**\$12.260**

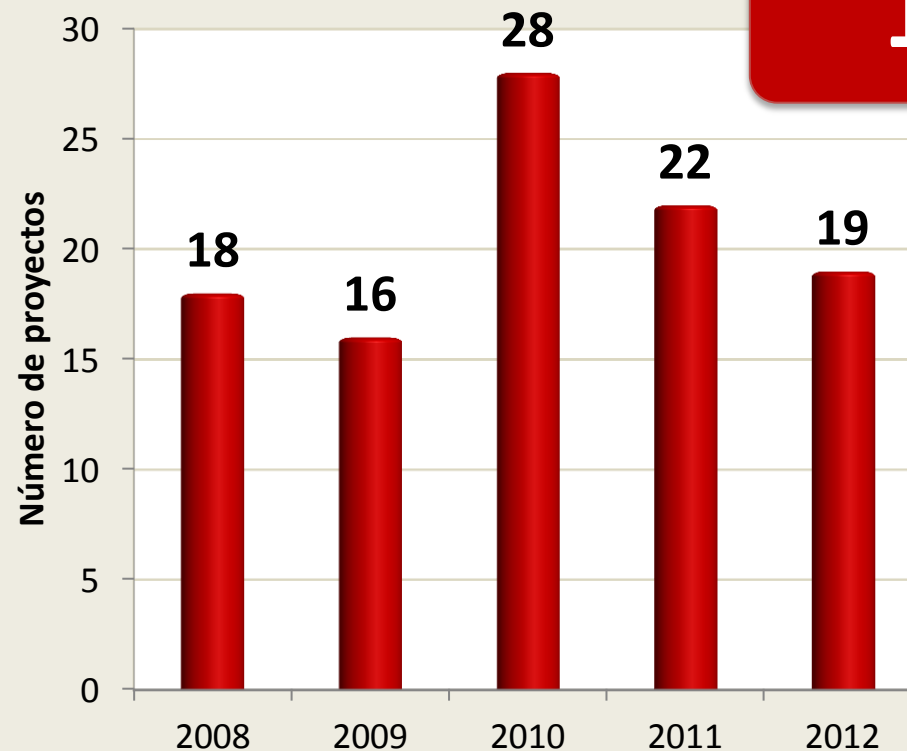
Recursos de  
contrapartida

1. Recursos en miles de millones.
2. Los recursos de contrapartida comprenden capacidad instalada y en algunos casos efectivo que no excede los 100 millones durante el periodo).



# PERTINENCIA Y PROYECCIÓN SOCIAL

## PROYECTOS GESTIONADOS 2008 – 2012



Total Proyectos

**103**

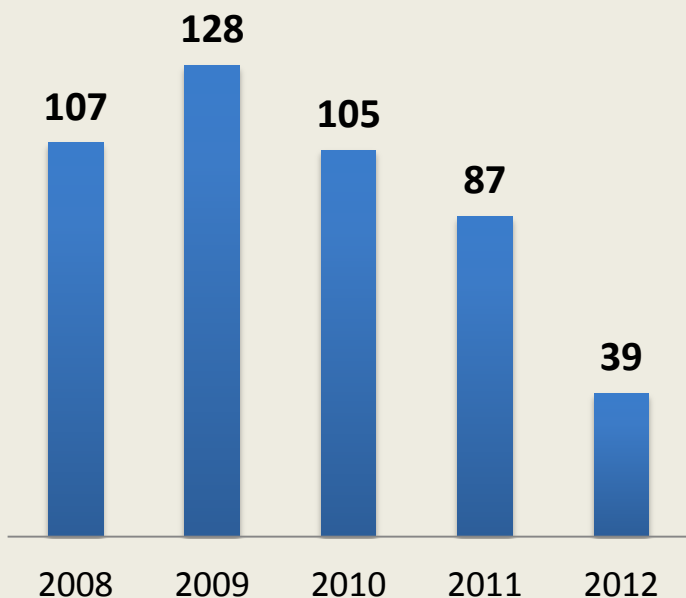
Fuente: Vicerrectoría de Extensión



# PERTINENCIA Y PROYECCIÓN SOCIAL

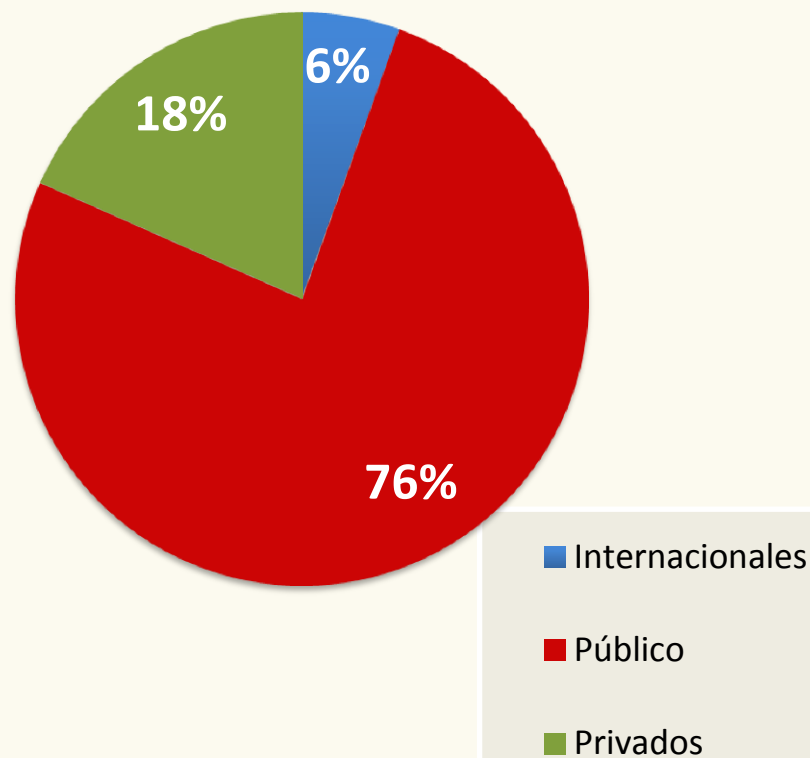
ALIADOS ESTRATÉGICOS 2008 - 2012

## NUEVOS ALIADOS



Fuente: Vicerrectoría de Extensión

## ALIADOS POR SECTOR





# PERTINENCIA Y PROYECCIÓN SOCIAL

## PRINCIPALES PROYECTOS EJECUTADOS 2008-2012

NOMBRE DEL PROYECTO	ZONA DE INFLUENCIA	PERIODO	FUENTES FINANCIACION	VALOR TOTAL	VALOR EXTERNO
Proyecto Círculos de Aprendizaje	Guajira, Magdalena, Atlántico, Bolívar, Cesar, Sucre, Córdoba, Antioquia, Cundinamarca	2008 -2012	MEN	17.185.153.846	17.185.153.846
Convenio de cooperación técnica y financiera celebrado entre la Universidad de Magdalena y el Fondo de las Naciones Unidas para la Infancia - UNICEF - ECOPELROL "LA ESCUELA BUSCA AL NIÑO"	Santa Marta	2008 - 2011	MEN, Unicef, Ecopetrol	3.850.392.310	1.835.956.750
Fortalecimiento de la Calidad de la Educación Solicitud de Cooperación , en 19 instituciones educativas del Distrito de Santa Marta, dpto. del Magdalena."	Santa Marta y los municipios de la Zona Bananera, Fundación, Algarrobo, El Reten, Aracataca, Ciénaga	2008 - 2011	Corbanacol, Unicef, Ecopetrol	1.409.010.000	683.287.200
Otros proyectos ejecutados	Región Caribe colombiana, Cundinamarca y Antioquia	2008 - 2011	Aliados diversos	21.526.731.732	12.583.381.540
Escuelas de formación ciudadana para el liderazgo y desarrollo social	Magdalena, Atlántico, Cesar y La Guajira	2008 - 2012	Ecopetrol, Fundauniban; Pastoral Social	1.720.109.000	1.142.474.000
Primera Fase - Restauración del Colegio Liceo Celedón del Distrito Turístico Cultura e Histórico de Santa Marta adicional No. 001	Santa Marta	2010 - 2012	Ecopetrol	4.161.100.000	4.161.100.000
Interventoría técnica administrativa y financiera a la reconstrucción de los municipios afectados por la ola invernal en la ribera del rio Magdalena	Dpto. del Magdalena	2011-2013	Gobernación del Magdalena	1.248.900.000	1.248.900.000
Familias y Generaciones con Bienestar	Dpto. del Magdalena	2012-2013	ICBF	1.530.568.568	1.530.568.568
Convenio 017/2012 ICBF-UNIMAGDALENA Estrategia de cero a siempre	Dpto. del Magdalena	2012-2013	ICBF	2.096.499.164	2.096.499.164
<b>TOTALES</b>				<b>50.567.364.620</b>	<b>38.306.221.068</b>

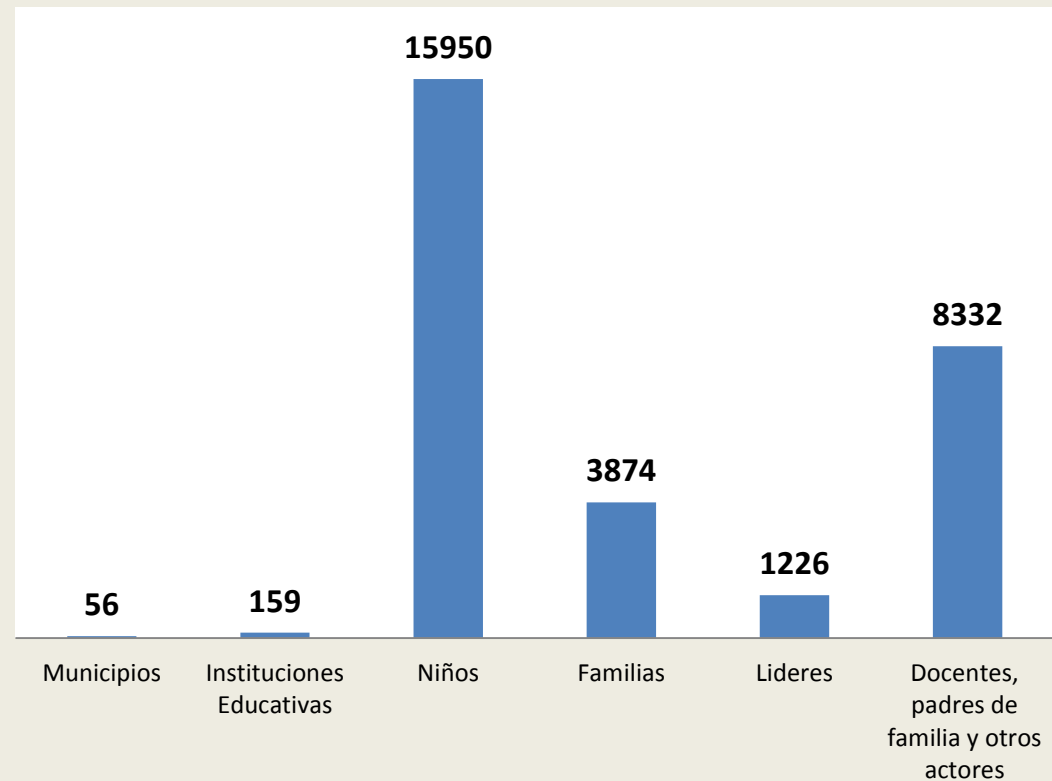


# PERTINENCIA Y PROYECCIÓN SOCIAL

BENEFICIARIOS 2008-2012



## BENEFICIARIOS PROYECTOS DE EXTENSIÓN



Fuente: Vicerrectoría de Extensión



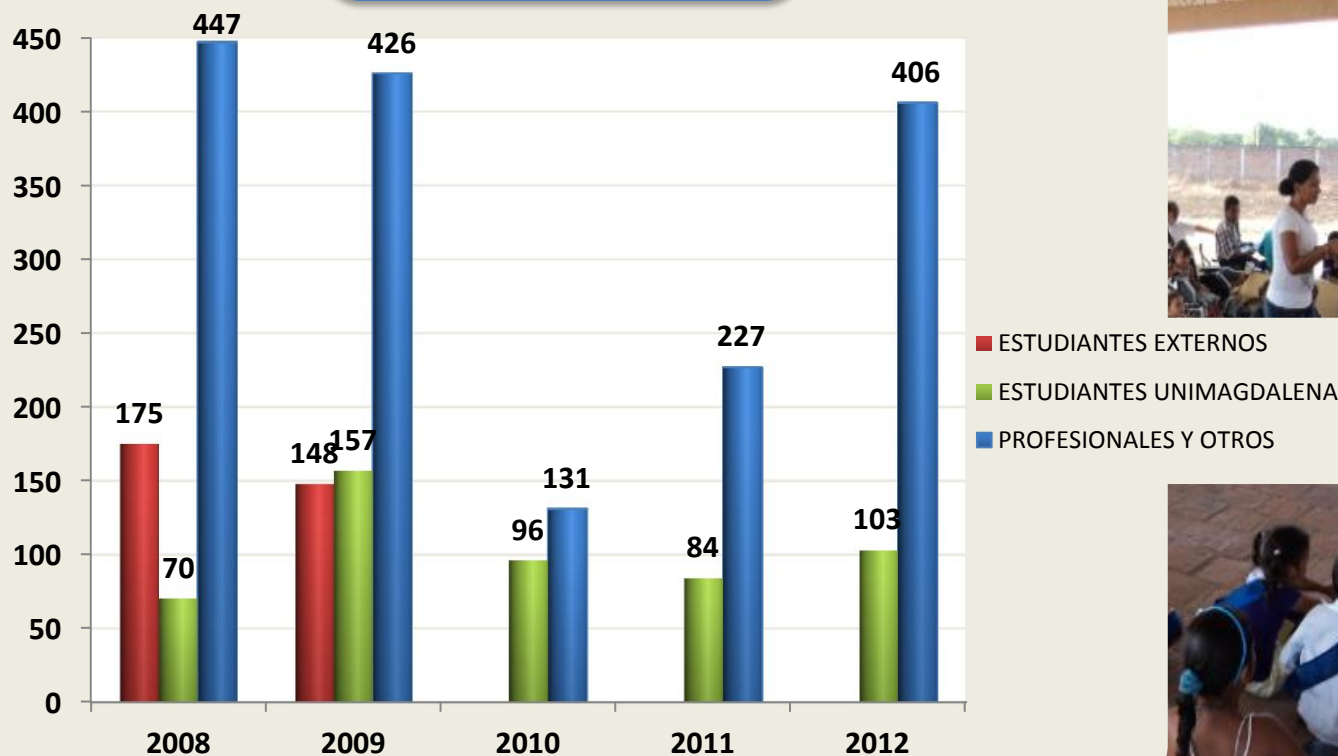
# PERTINENCIA Y PROYECCIÓN SOCIAL

## OPORTUNIDADES DE EMPLEOS Y APOYO GENERADOS

### 2008 - 2012

# 70%

## Egresados UNIMAGDALENA



Fuente: Vicerrectoría de Extensión





# PERTINENCIA Y PROYECCIÓN SOCIAL

## JORNADAS DE ATENCIÓN INTEGRAL



**2009**

**6 jornadas de atención integral y 1 jornada de prevención, en :**

Aracataca, El Piñón:  
Corregimiento Playón de Orozco, Santa Marta: Valle de Gaira, Los Alpes, Cristo Rey y Nueva Colombia.



**2010**

**16 Jornadas de Atención Integral en:**

Calabazo, Algarrobo, Ciénaga, Plato, Campo de la Cruz, Bahía Honda, Dibulla.



**2011**

**16 jornadas de atención integral en:**

Fundación, Perico Aguao, Las Malvinas, Villa Betel, Ciénaga y Naaara Kajmanta (Gaira).



**2012**

**19 jornadas de atención integral en:**

Julio Zawady, La Paz, Pedraza, El Boro Sta. Marta, Fundación , Machete Pelaó, EL Bongo, Buritaca, entre otras.





# PERTINENCIA Y PROYECCIÓN SOCIAL

**CÁTEDRA ABIERTA RAFAEL CELEDÓN**

**25 eventos con más de 4.800 asistentes**

**Semana  
por la paz**



**Foro ley de víctimas y restitución de tierras, conferencistas: Miguel Samper Strauss, Ana Teresa Bernal, Margarita Gil, Jorge Valderrama, Orlando Riascos**



**Conferencia crear crea realidades, experto motivador y líder internacional sobre liderazgo.**



**Encuentros locales con la historia, en el marco del bicentenario Invitados: Edgar Rey Sining, Javier Moscarella**

## **MARCHA DE LAS FLORES BLANCAS**





# PERTINENCIA Y PROYECCIÓN SOCIAL

## GESTIÓN CULTURAL – SISTEMA DE MUSEOS



museo *de*  
arte



museo  
*etno*gráfico



casa museo  
Gabriel  
García  
Márquez

Inversión total  
Sistema de Museos  
**\$380.295.888**

**38**  
Exposiciones

### Visitantes

2012	7150
2011	3763
2010	4150
2009	4350
2008	5540

Formación cultural : 17 Diplomados en danza, patrimonio, gastronomía, turismo cultural, grabado y pintura.

Aliados: Ministerio de Cultura, Fundación Metroagua, Museo del Caribe, Museo Nacional, Red de Museos, Museo Bolivariano, Banco de la República.

Beneficiarios: 12 colegios; 280 Gestores culturales y artistas.



# PERTINENCIA Y PROYECCIÓN SOCIAL

## GESTIÓN CULTURAL



**Casa Museo  
Gabriel García Márquez**

**DESTINO TURÍSTICO INTERNACIONAL  
ESPACIO PARA EL FOMENTO Y DESARROLLO DE LA  
EDUCACIÓN, EL ARTE Y LA CULTURA**

Administración de la Casa Museo por cinco años desde marzo de 2009  
Talleres de Teatro Infantil y de Escrituras Creativas en Aracataca.  
Implementación del programa Vigías del Patrimonio, organizado  
con apoyo de los colegios y los guías turísticos del municipio.  
3.224 visitantes desde su apertura

**INVERSIÓN UNIMAGDALENA: \$ 114.000.000**





# PERTINENCIA Y PROYECCIÓN SOCIAL

## GESTIÓN CULTURAL



Exposición “La otra Cara de la Independencia”, obra completa sobre El Libertador plasmando la realidad humana de los grandes próceres de nuestra historia. Adriana Méndez. Agosto 2010



Exposición “TANGIBLE - INTANGIBLE”, donde aborda la relación del hombre con el espacio. Nicolás Cárdenas. Mayo 2010



Exposición “el silencio y la luz”. José María Mellado, fotógrafo Español autor del best seller “fotografía digital de alta Calidad”. Septiembre de 2009



Exposición “Reconstrucción”. Recupera y ensambla trozos de películas familiares por medio de un ejercicio de Found Footage. Catalina Holguín. Marzo 2010



Exposición “Agua Finita Est”. Produce en el observador sensaciones acerca del deterioro ambiental y la fragilidad de la vida. Magaby Cabreio. Julio 2009



# PERTINENCIA Y PROYECCIÓN SOCIAL

## GESTIÓN CULTURAL

### Muestra Artística “ANTICIPACIÓN/RETROVISIÓN” del artista Colombiano SOLER en el Museo de Arte de UNIMAGDALENA

En el marco de la celebración de los 50 años de esta Casa de Estudios Superiores, se organizó muestra en actuación artística fotográfica Anticipación/Retrovisión de 85 fotografías.

Valor total del proyecto: \$39.500.000

Participantes: 1500 Estudiantes

Aliados: Cuerpo de Bomberos, Defensa Civil, Banco de Occidente, Alumbrado Publico, Compañía Diajio y la prensa Nacional.





RECTORÍA

# INFORME DE GESTIÓN

NOVIEMBRE

NOVIEMBRE

2008.....2012



**INNOVACIÓN Y CONSOLIDACIÓN  
DE SERVICIOS DE LAS TIC**



# INNOVACIÓN Y CONSOLIDACIÓN DE SERVICIOS DE LAS TIC

INVERSIÓN 2009 - 2012

**\$ 2.337.713.262**

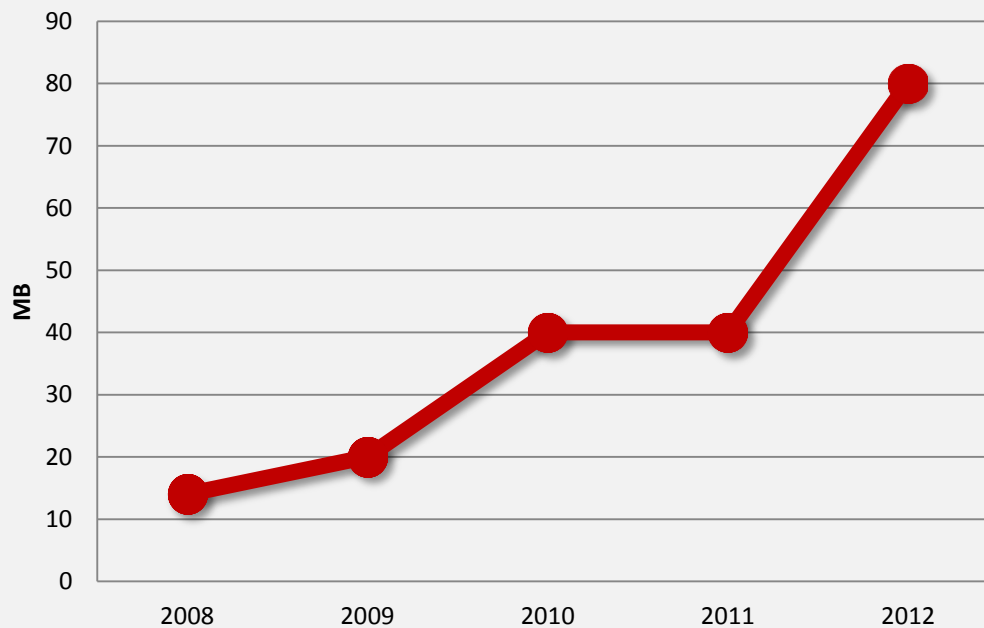
**Infraestructura y conectividad**

**\$ 1.510.152.890**

**571%**  
DE INCREMENTO  
EN EL ANCHO DE  
BANDA

**20 Mb**  
De respaldo  
frente a fallos

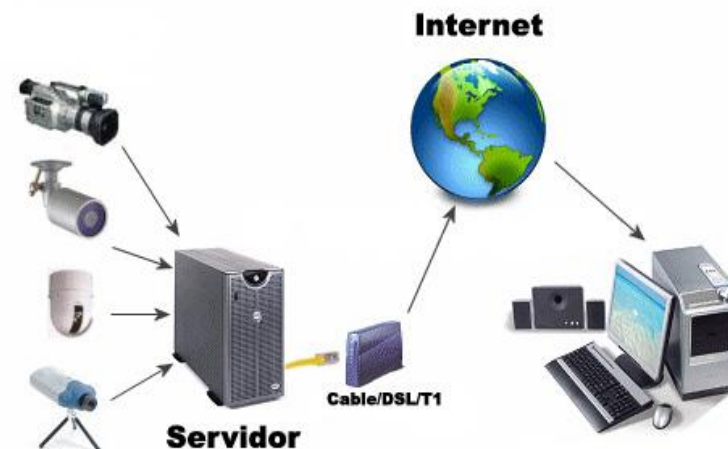
EVOLUCIÓN CANAL DE INTERNET





# INNOVACIÓN Y CONSOLIDACIÓN DE SERVICIOS DE LAS TIC

## Infraestructura y conectividad





# INNOVACIÓN Y CONSOLIDACIÓN DE SERVICIOS DE LAS TIC

## Servicios de Software para procesos académicos y administrativos

### INVERSIÓN \$ 827.560.372


Número OT	Descripción OT	Responsable	Equipo	Cód. Costo	Nombre CCos
2013- 128	MTTO CORRECTIVO AIRE CENTRAL	MARCO ANTONIO SARMIENTO	OGF-ARAC-02313	11104	DBUAREA
2013- 128	MTTO CORRECTIVO AIRE CENTRAL	MARCO ANTONIO SARMIENTO	OGF-ARAC-03788	01100201	INSTITUTO DE
2013- 127	MTTO CORRECTIVO AIRE CENTRAL	MARCO ANTONIO SARMIENTO	OGF-ARAC-03231	01100201	INSTITUTO DE
2013- 126	MTTO CORRECTIVO AIRE MINI SPLIT	MARCO ANTONIO SARMIENTO	OGF-ARAC-01828	3	VICERRECTOR
2013- 125	MTTO CORRECTIVO AIRE MINI SPLIT	MARCO ANTONIO SARMIENTO	OGF-ARAC-01581	20402	FACULTAD DE
2013- 124	MTTO CORRECTIVO AIRE CENTRAL	MARCO ANTONIO SARMIENTO	OGF-ARAC-10485	50108	GRUPO
2013- 123	MTTO PREVENTIVO AIRE MINI SPLIT	MARCO ANTONIO SARMIENTO	OGF-ARAC-08656	4	VICERRECTOR
2013- 122	MTTO PREVENTIVO AIRE DE VENTANA	MARCO ANTONIO SARMIENTO	OGF-ARAC-10791	01060401	LAB DE
2013- 121	MTTO PREVENTIVO AIRE CENTRAL	MARCO ANTONIO SARMIENTO	OGF-ARAC-10493	4	VICERRECTOR
2013- 120	MTTO PREVENTIVO AIRE CENTRAL	MARCO ANTONIO SARMIENTO	OGF-ARAC-10495	1	RECTORIA
2013- 119	MTTO PREVENTIVO AIRE CENTRAL	MARCO ANTONIO SARMIENTO	OGF-ARAC-10494	1	RECTORIA
2013- 118	MTTO PREVENTIVO AIRE CENTRAL	MARCO ANTONIO SARMIENTO	OGF-ARAC-10490	50104	GRUPO
2013- 117	MTTO PREVENTIVO AIRE CENTRAL	MARCO ANTONIO SARMIENTO	OGF-ARAC-10489	50104	GRUPO
2013- 116	MTTO PREVENTIVO AIRE CENTRAL	MARCO ANTONIO SARMIENTO	OGF-ARAC-10488	50104	GRUPO

**SIARE**  
Sistema de Información  
Administración de Recursos Educativos

Dirección Administrativa  
Recursos Educativos



Reserva y préstamo de equipos audiovisuales



Reserva y préstamo de espacios físicos



Gestión académica



Reportes



Gestión de suministros para laboratorios



Administración de recursos y servicios

**AMSI**  
Dirección Administrativa  
Módulo de Solicitudes de Mantenimiento  
Universidad del Magdalena

Crear nueva solicitud de servicio | Consultar solicitud de servicio | Cambiar Solicitante

RSIDAD DEL MAGDALENA | AMSI UNIVERSIDAD DEL MAGDALENA | AMSI UNIVI

\* (campos requeridos)  
Datos del solicitante

Número Documento: 1020717783 | Nombre Completo: Luis Alfonso Correa Lindarte

Teléfono: | Correo electrónico: lcorreal@unimagdalen.edu.co

Centro de Costo: 501 | DIRECCION ADMINISTRATIVA

Servicio Solicitado: DESCRIPCIÓN DEL PROBLEMA POR EL CUAL SOLICITA EL SERVICIO

Tipo de Actividad: MN-Mantto

Información del Activo: DESCRIPCIÓN DEL EQUIPO (CÓDIGO DE ALMACEN, SERIAL)

Equipo: Equipo

Ubicación Física:

Enviar | Limpiar datos solicitud

•AYRE

•SINAP

•Software de Mantenimiento AM



# INNOVACIÓN Y CONSOLIDACIÓN DE SERVICIOS DE LAS TIC

## Servicios de Software para procesos académicos y administrativos

INVERSIÓN

\$ 827.560.372

Statgraphics	Corel Draw
Antivirus	Matlab
Campus Agreement	Adobe Design Premium
Spss	Construplan
Notinet	Blackboard
Enterprise Architech	Zeus
Adobe Dreamweaver	Silvyus 4
Autocad	Adam Interactive Anatomy
Adobe Master Collection	Netter Interactive Atlas of Human Anatomy
Suite Autodesk	Oracle
Arena	

ORACLE®



F-Secure.



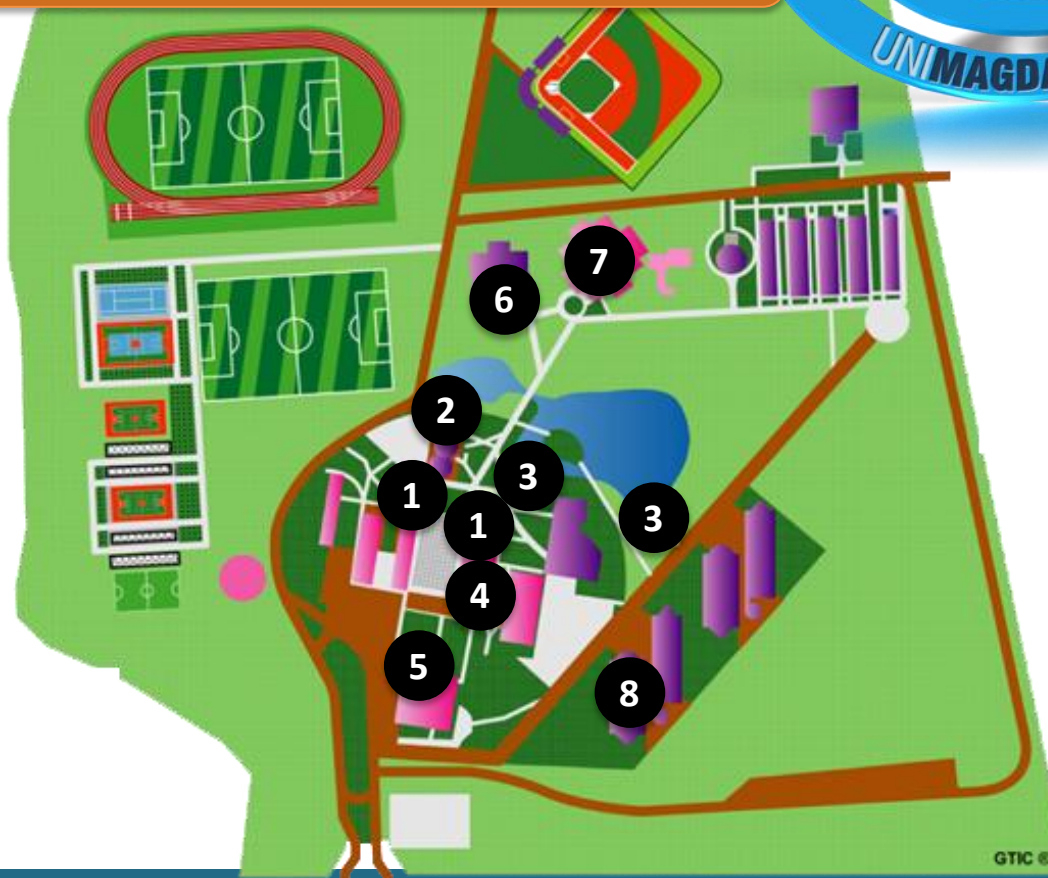


# INNOVACIÓN Y CONSOLIDACIÓN DE SERVICIOS DE LAS TIC

## Infraestructura y conectividad



1	ZONA DE DESCANSO
2	CAFETERÍA
3	SECTOR DEL LAGO
4	AUDITORIO JULIO OTERO
5	AUDITORIO ROQUE MORELLI
6	EDIFICIO DOCENTE
7	BLOQUE 8
8	SIERRA NEVADA



# GRACIAS



RECTORÍA

## INFORME DE GESTIÓN

NOVIEMBRE

NOVIEMBRE

2008.....2012



Seguimos construyendo **UNIVERSIDAD**

“La autonomía  
y la excelencia  
siempre lo primero”

PERIODO 2012-2018



Ya son **7** programas  
acreditados  
por Alta Calidad



¡Vamos por la  
Acreditación  
Institucional!

**Enfermería**

**4 años**

**2012 - 2016**

Resolución MEN 10741  
del 6 de septiembre de 2012

**Cine y  
Audiovisuales**

**4 años**

**2012 - 2016**

Resolución MEN 16713  
del 20 de diciembre de 2012

**Antropología**

**4 años**

**2012 - 2016**

Resolución MEN 16712  
del 20 de diciembre de 2012

**Biología**

**6 años**

**2012 - 2018**

Resolución MEN 9923  
del 22 de agosto de 2012

**Ingeniería  
Agrónomica**

**4 años**

**2010 - 2014**

Resolución MEN 2030  
del 24 de marzo de 2010

**Ingeniería  
Pesquera**

**6 años**

**2010 - 2016**

Resolución MEN 7737  
del 6 de septiembre de 2010

**Economía**

**6 años**

**2012 - 2018**

Resolución MEN 10686  
del 6 de septiembre de 2012