



RECTORÍA

INFORME DE GESTIÓN

RUTHBER ESCORCIA CABALLERO | RECTOR

2014





Estimados estudiantes, docentes, administrativos, egresados, consejeros superiores, académicos y demás miembros de los órganos de gobierno de la Universidad, padres de familia, autoridades, instituciones y ciudadanos:

No solo en virtud de nuestra obligación de rendir cuentas, sino en especial porque nos nace comunicar nuestros logros y avances como una manera de interactuar y enriquecer nuestro trabajo con la comunidad universitaria y la sociedad en general, damos hoy a conocer el informe del último año de gestión al frente de nuestra Institución, enmarcado dentro del Plan de Desarrollo 2010-2019. Un capacitado y entusiasta equipo de trabajo lo preparó con mucha dedicación y cuidado, con el fin de que la información sea clara, completa y veraz, para hacer posible su objetivo de presentar nuestra actual Universidad del Magdalena y con ello poder observar como vamos en la ruta que nos hemos trazado en procura de la acreditación institucional, de continuar con el propósito de mejorar nuestro entorno social y de preparar mejores ciudadanos, no solo académicamente sino también comprometidos con la región y el país.


Ruthber Escorcía Caballero
Rector

“La autonomía
y la excelencia
siempre lo primero”
PERIODO 2010-2019



RECTORÍA

RECONOCIMIENTOS Y PREMIOS



INFORME DE GESTIÓN 2014

"La autonomía y la excelencia siempre lo primero" PERIODO 2012 - 2016



ENERO

2014

El Hoy Diario del Magdalena otorga Galardón a la Institución por como reconocimiento por los triunfos obtenidos en la gestión académica y administrativa durante el 2013.



FEBRERO 2014

Rector de
UNIMAGDALENA elegido
como **presidente** de
RUDECOLOMBIA.



AGOSTO 2014

Programa de
Administración de
Empresas Turísticas y
Hotelera como **Miembro
de la Organización
Mundial del Turismo.**

Primera institución
pública de Colombia.



OCTUBRE 2014

**Reconocimiento del aporte
de UNIMAGDALENA al
sector productivo otorgado
por la Asociación de
Empresarios del
Magdalena.**

PERSONALIDADES EN UNIMAGDALENA



“La autonomía y la excelencia siempre lo primero” PERIODO 2012 - 2016



*¡Vamos por la
Acreditación
Institucional!*

FEBRERO 2014

Comisión científica y académica de la Universidad Libre de Berlín-Alemania con el objeto de establecer líneas de investigación afines entre Colombia y Alemania.



FEBRERO 2014

‘El Pibe’ Valderrama y Carlos Vives celebraron el primer año de la Fundación Casa en el Árbol – alianza con UNIMAGDALENA



FEBRERO 2014

**Ministra de Educación
y Rectores del Sistema
Universitario Estatal
SUE realizan Encuentro
por el fortalecimiento
de la Educación
Superior.**



FEBRERO 2014

Consejo Académico concede la distinción "**Sierra Nevada de Santa Marta**" a la Ministra de Educación **María Fernanda Campo** con el objeto de exaltar públicamente su apoyo y gestión en favor de la educación.



ABRIL 2014

Cineasta Riccardo Gabrielli participante en la Cátedra Abierta Rafael Celedón con la Conferencia, **'Un Emprendimiento de Película'**



MAYO 2014

Francisco ‘Pacho’ Maturana, Faustino ‘Tino’ Asprilla y René Higueta participan en el conversatorio realizado en el marco de la Semana Cultural



JUNIO 2014

Señor embajador de Francia en Colombia **Jean Marc Laforet** visita la Universidad para afianzar y ampliar los lazos de cooperación internacional en la educación superior.





SEPTIEMBRE 2014

Senador **Jorge Enrique Robledo** presenta conferencia '**Minería sí, Pero, no Así**' en el Foro sobre Minería en el Caribe Colombiano



OCTUBRE 2014

Señor embajador de
Japón en Colombia
Kazuo Watanabe hace
entrega oficial de
equipos para el cultivo y
producción de ostiones.



PERSONALIDADES EN UNIMAGDALENA



OCTUBRE 2014

Mauricio 'El Chicho' Serna, invitado a la inauguración de la **Copa UNIMAGDALENA 2014**



OCTUBRE 2014

Representantes de **44 universidades** de Europa, centro y sur América se reunieron para establecer becas de movilidad.
Consortios EULAlinks Sense y Maya Net.



*Colombia, Ecuador, Perú, Bolivia y Chile (como miembro asociado)

OCTUBRE 2014

Integrantes del **Parlamento Andino*** sesionaron en UNIMAGDALENA. 25 jóvenes conformaron el primer Parlamento Andino Universitario.



OCTUBRE 2014

Embajadores en Colombia de los países miembros del Parlamento Andino*: de Ecuador, Raúl Vallejo Corral, de Perú Néstor Popolizio Bardales, de Bolivia Mario Carvajal Lozano, de Chile Ricardo Navarrete Betanzo; el Embajador de Chile en Ecuador, Gabriel Ascencio Mansilla;



*Ecuador, Perú, Bolivia y Chile (como miembro asociado)

MISIONES ACADÉMICAS INSTITUCIONALES



“La autonomía y la excelencia siempre lo primero” PERIODO 2012 - 2016



*¡Vamos por la
Acreditación
Institucional!*

FEBRERO 2014

Curso Alto Nivel – DAAD,
Herramientas de gestión
para la internacionalización
de la investigación
Medellín, Colombia





ABRIL 2014

Reunión de selección del
consorcio EURICA,
Universidad de Groningen,
Países Bajos

MAYO 2014

Participación **Cuarta Conferencia de Directores de Tecnologías de Información y Comunicación de Instituciones de Educación Superior TICAL 2014.**
Cancún, México.





JUNIO 2014

Ponente en el Congreso Mundial de Acuicultura. WAS 2014. Adelaide, Australia.

JUNIO 2014

**Rectores del SUE
Caribe** realizan
misión académica a
España, Turquía y
Francia





JUNIO 2014

Participación **seminario de la OMT**: 'El rol del patrimonio mundial material e inmaterial en la configuración de productos turísticos innovadores'.
Santiago de Compostela, España.



MISIONES ACADÉMICAS

JULIO

2014

Jueces en **XIX Concurso Interamericano de Derechos Humanos**
Washington College of Law,
Estados Unidos.





MISIONES ACADÉMICAS



AGOSTO 2014

Delegación de la Facultad de Ciencias de la Salud en visita de cooperación a la Universidad Federal de Ciencias de la Salud de Porto Alegre, Brasil.

SEPTIEMBRE 2014

Curso de Gerencia de la
Internacionalización
DAAD - Universidad de
Hannover, Alemania





OCTUBRE 2014

Película ganadora del premio India Catalina 2013 "**El viaje del Acordeón**" se exhibe al público alemán.
Stuttgart, Alemania.



NOVIEMBRE 2014

Reunión coordinadores
y co-coordinadores de
proyectos Erasmus
Mundus,
Bruselas, Bélgica





NOVIEMBRE 2014

Reunión de Coordinadores CONSORCIO ELARCH.
Matera, Italia.



- 1. ASEGURAMIENTO DE LA CALIDAD Y ACREDITACIÓN**
- 2. FORMACIÓN AVANZADA Y DESARROLLO HUMANO**
- 3. INVESTIGACIÓN, INNOVACIÓN Y RESPONSABILIDAD SOCIAL Y AMBIENTAL**
- 4. DESARROLLO ORGANIZACIONAL, INFRAESTRUCTURA FÍSICA, TECNOLÓGICA Y DE SERVICIOS**
- 5. GESTIÓN DE LA CONTRATACIÓN**
- 6. CUMPLIMIENTO DE METAS**
- 7. INVERSIONES FUTURAS**



RECTORÍA

ASEGURAMIENTO DE LA CALIDAD Y ACREDITACIÓN



INFORME DE GESTIÓN 2014

“La autonomía y la excelencia siempre lo primero” PERIODO 2012 - 2016

ASEGURAMIENTO DE LA CALIDAD Y ACREDITACIÓN



PROGRAMAS ACREDITADOS

Ingeniería Agronómica

Res. 753, 2005, 3 años

Res. 2030, 2010, 4 años

Res. 17146, 2014, 4 años

Ingeniería Pesquera

Res. 1761, 2005, 3 años

Res. 7737, 2010, 6 años

Biología

Res. 2427, 2007, 4 años

Res. 9923, 2012, 6 años

Economía

Res. 10686, septiembre 2012, 6 años

Enfermería

Res. 10741, septiembre 2012, 4 años

Cine y Audiovisuales

Res. 16713, diciembre 2012, 4 años

Antropología

Res. 16712, diciembre 2012, 4 años

ASEGURAMIENTO DE LA CALIDAD Y ACREDITACIÓN



VISITAS DE ACREDITACIÓN

**ADMINISTRACIÓN
DE EMPRESAS**

INGENIERÍA DE SISTEMAS *

PSICOLOGÍA*

19 al 23 de mayo de 2014

**INGENIERÍA
AGRONÓMICA**

Acreditación Internacional CNA
y Sistema de Acreditación Regional
de Carreras Universitarias del
MERCOSUR – ARCUSUR

18 al 20 de junio de 2014

MEDICINA

24 al 26 septiembre de 2014

* La Universidad presentará reclamación al CNA

ASEGURAMIENTO DE LA CALIDAD Y ACREDITACIÓN



PROGRAMAS EN PROCESO DE AUTOEVALUACIÓN
CON FINES DE ACREDITACIÓN

Ingeniería Electrónica

Negocios Internacionales

Ingeniería Industrial

Tecnología en Gestión
Hotelera y Turística

Ingeniería Civil

Odontología

Derecho

Maestría
en Acuicultura

ASEGURAMIENTO DE LA CALIDAD Y ACREDITACIÓN



ACREDITACIÓN INSTITUCIONAL

PRODUCTOS DEL PROCESO


Informe de Autoevaluación Institucional con fines de Acreditación. (Versión 10)

Resumen Ejecutivo del Informe de Autoevaluación Institucional con Fines de Acreditación Institucional

Informe de Autoevaluación de Educación a Distancia

Informe de Autoevaluación de Posgrados

Inversión 2014
\$137.500.000





PRODUCTOS DEL PROCESO

Libro de investigación ISBN: 9789587460629

“Prácticas de Autoevaluación con fines de Acreditación Institucional en Colombia: una lectura evaluativa y propositiva desde la perspectiva de la construcción social de la realidad”

Artículo publicado en Revista Clío “Trayectos recorridos en el proceso de Autoevaluación con fines de Acreditación Institucional de la Universidad del Magdalena”.

Artículos publicados (4) en ÁGORA, que presentan reflexiones y resultados del proceso de Autoevaluación Institucional.





ASEGURAMIENTO DE LA CALIDAD Y ACREDITACIÓN



VISITA PARES
28 AL 30 DE MAYO DE 2014

Vamos por la
ACREDITACIÓN
INSTITUCIONAL



ASEGURAMIENTO DE LA CALIDAD Y ACREDITACIÓN



PONDERACIÓN DE FACTORES

Factores	Peso (%) UNIMAGDALENA	Peso (%) asignado por los pares
Misión y Proyecto Institucional	9	6
Estudiantes	7	10
Profesores	11	10
Procesos Académicos	13	13
Visibilidad Nacional e Internacional	3	6
Investigación y Creación Artística y Cultural	13	13
Pertinencia e Impacto	12	10

ASEGURAMIENTO DE LA CALIDAD Y ACREDITACIÓN



PONDERACIÓN DE FACTORES

Factores	Peso (%) UNIMAGDALENA	Peso (%) asignado por los pares
Autoevaluación y Autorregulación	5	5
Bienestar Institucional	7	8
Administración, Organización y Gestión	5	7
Recursos de Apoyo Académico y Planta Física	7	7
Recursos Financieros	7	5
Total	100	100

ASEGURAMIENTO DE LA CALIDAD Y ACREDITACIÓN



ESCALAS EVALUATIVAS

UNIMAGDALENA

Porcentaje avanzado	Grado de cumplimiento
Mayor o igual a 91	Muy alto
Entre 76 - 90	Alto
Entre 60 - 75	Medio
Entre 41 - 59	Bajo
Menor o igual a 40	Muy bajo

Pares institucionales

Porcentaje	Grado de cumplimiento
90-100	cumple plenamente
81-90	cumple en alto grado
71-80	cumple aceptablemente
70 o menos	no cumple

ASEGURAMIENTO DE LA CALIDAD Y ACREDITACIÓN



EVALUACIÓN

Factores	Pares		UNIMAGDALENA	
	Peso (%)	Logro (%)	Peso (%)	Logro (%)
Misión y Proyecto Institucional	6	5	9	8,16
Estudiantes	10	10	7	5,47
Profesores	10	8	11	9,10
Procesos Académicos	13	10	13	9,88
Visibilidad Nacional e Internacional	6	4	3	2,40
Investigación y Creación Artística y Cultural	13	10	13	10,40
Pertinencia e Impacto	10	8	12	10,65

ASEGURAMIENTO DE LA CALIDAD Y ACREDITACIÓN



EVALUACIÓN

Factores	Pares		UNIMAGDALENA	
	Peso	Logro	Peso	Logro
Autoevaluación y Autorregulación	5	4	5	4,30
Bienestar Institucional	8	6	7	5,90
Administración, Organización y Gestión	7	6	5	4,45
Recursos de Apoyo Académico y Planta Física	7	7	7	6,32
Recursos Financieros	5	5	7	6,60
Total	100	84	100	83,63

84% cumple en alto grado



FORTALEZAS INSTITUCIONALES

- 1. El desarrollo de la Universidad en los últimos 14 años.**
- 2. La insistencia del PEI en la formación integral real.**
- 3. El trabajo del Consejo de Planeación.**
- 4. El avance en certificación de procesos administrativos.**
- 5. El Bienestar Institucional.**
- 6. Buen clima institucional entre todos los estamentos y la estabilidad del funcionamiento académico, ya que no se ha presentado paro alguno en los últimos 14 años.**



- 7. Existencia de algunos núcleos de investigación con actividad continuada y visible, como la investigación acuícola y pesquera.**
- 8. El manejo de los recursos financieros en los últimos años.**
- 9. El reconocimiento de la comunidad departamental y de la región caribe.**
- 10. Los recursos físicos y de apoyo académico en los últimos años.**



FORTALEZAS INSTITUCIONALES

- 11. El cuidado de la Universidad por parte de los estudiantes.**
- 12. El impacto social en la ciudad, el Departamento y la Región Caribe.**
- 13. El compromiso de la comunidad académica con la Universidad y con la calidad.**
- 14. La pertinencia de la oferta académica.**
- 15. La infraestructura física.**



- 16. La disponibilidad y dotación de los laboratorios.**
- 17. Las actividades vinculadas al bienestar asociadas a la permanencia de estudiantes en condiciones de vulnerabilidad socioeconómica.**
- 18. La institución es paradigma en inclusión social.**



DEBILIDADES

- 1. Profesorado de planta insuficiente.**
- 2. Número de doctores, tan solo 37 para una población estudiantil de 22.400 estudiantes.**
- 3. Ambigüedad sobre el papel de la investigación en el desarrollo institucional de la Universidad y bajo número de investigadores formados y con cierta trayectoria de investigación.**
- 4. Reducida productividad científica y bajo impacto científico de las publicaciones**



- 5. Resultados de las Pruebas SABER PRO, con algunas excepciones.**
- 6. Programas de Educación a Distancia, a los cuales no se ha prestado la misma atención que a los programas presenciales. A lo largo del informe de autoevaluación se señala este contraste, que fue corroborado por los pares que visitaron Aracataca.**
- 7. Clasificación de los grupos de investigación y de los investigadores.**



- 8. El nivel de autocrítica**
- 9. El sistema de información institucional**
- 10. El fortalecimiento de los procesos de internacionalización**
- 11. La movilidad de estudiantes y profesores en los ámbitos nacional e internacional**



- 1. Definir claramente su posición frente al tipo de universidad, particularmente con respecto a su actuación en el campo de la investigación.**
- 2. Definir su posición frente a la Metodología a Distancia y a los programas que ofrece desde Aracataca. Es menester prestarles mayor atención, de la misma manera como atiende los programas presenciales. En suma, Hacer una reingeniería total a la educación a distancia, ya que el informe muestra muchas falencias.**



- 3. Reevaluar la política de destinación de plazas de profesores que atienden la regionalización privilegiando la opción de quienes tienen allí su domicilio.**
- 4. Desarrollar ejercicios periódicos de revaluación de la pertinencia de la oferta de programas a distancia**
- 5. Continuar fortaleciendo las relaciones nacionales e internacionales de los programas, del profesorado y de los estudiantes, y en particular fomentar esquemas que permitan aumentar y consolidar el capital relacional internacional de los investigadores y la conformación de redes temáticas.**



- 6. Fortalecer los posgrados en cuestiones marinas, ya que esta área es una característica específica de la Universidad, cuenta con profesorado, laboratorios e investigación y aumentaría el aporte a la región Caribe.**
- 7. Mejoramiento del desempeño en las pruebas SABER PRO**
- 8. La visibilidad nacional e internacional, vía publicaciones producto de desarrollo científico**

ASEGURAMIENTO DE LA CALIDAD Y ACREDITACIÓN



JUICIO EVALUATIVO

“El énfasis visible en la formulación de la Misión, y que fue verificado en la visita de evaluación es, ciertamente, el impacto que la institución busca en la Región Caribe en relación con un aporte al capital humano que el desarrollo de esta región demanda.”

“Se puede afirmar, sin lugar a dudas, que la Universidad del Magdalena cumple su misión de formar profesionales responsables y ciudadanos íntegros.”

“La comisión considera que en forma coherente y, a través de todos los Planes y proyectos, la institución cumple con su misión. Específicamente cuando se ven en conjunto todos los esfuerzos para llevar a cabo una formación integral de sus estudiantes y el apoyo al desarrollo de la Región Caribe.”



Síntesis

Vamos por la
ACREDITACIÓN
INSTITUCIONAL



Los pares, cumplida la visita y luego de estudiar el Informe de autoevaluación, de observar y analizar los factores definidos por la Universidad del Magdalena, de ponderar dichos factores antes de la evaluación, consideran, en síntesis, que la institución cumple en alto grado con los factores planteados por el Consejo Nacional de Acreditación en su modelo de Acreditación Institucional y acogidos por la institución.

CNA, junio 2014

A graphic consisting of several blue puzzle pieces of various shapes and sizes, some overlapping. Below the puzzle pieces is a dark blue, rounded rectangular box with white text that reads 'Vamos por la ACREDITACIÓN INSTITUCIONAL'. The background of the graphic is a light, slightly blurred outdoor scene with trees and a sky.

Vamos por la
ACREDITACIÓN
INSTITUCIONAL

El CNA se permite realizarle una invitación con el fin de participar en un diálogo con el Consejo el 25 de septiembre del año en curso a las 8:00 AM.

Sea la ocasión para destacar el interés de la Universidad, en los procesos orientados a la consolidación de la cultura de la calidad en la Institución y para reafirmar la voluntad del CNA para apoyar dichos procesos.

CNA, Septiembre 2014



Vamos por la
ACREDITACIÓN
INSTITUCIONAL

“Aplazar por el término de seis (6) meses el concepto final sobre ese proceso.”

En ese término el Consejo hará una visita de seguimiento a la Universidad para verificar avances en:

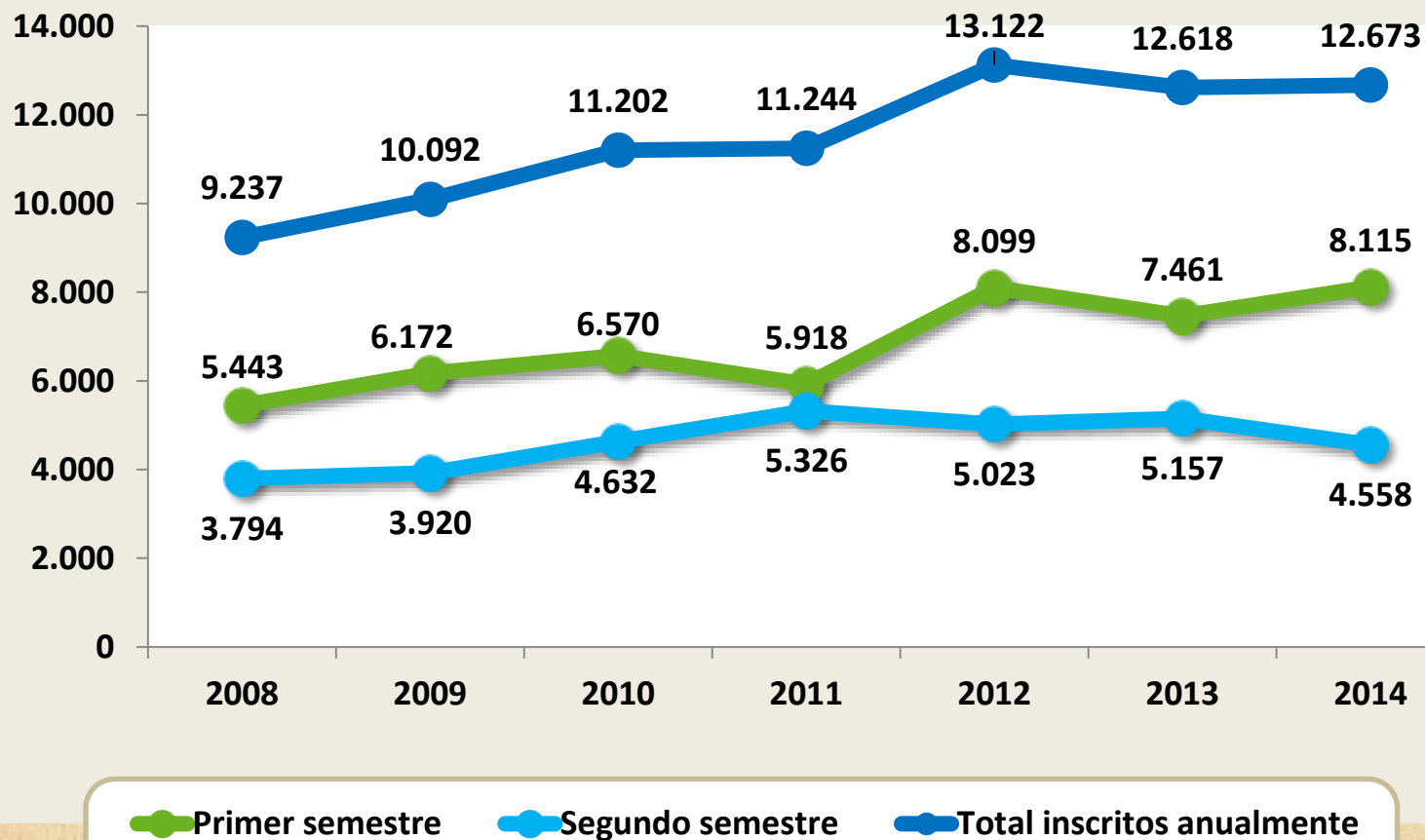
- **Fortalecimiento de la planta de docentes**
- **Indicadores de categorización de grupos de investigación**
- **Redefinición de la oferta de programas de educación a distancia y virtual**
- **Actualización del reglamento estudiantil y del reglamento profesoral**

CNA, Octubre 2014

ASEGURAMIENTO DE LA CALIDAD Y ACREDITACIÓN



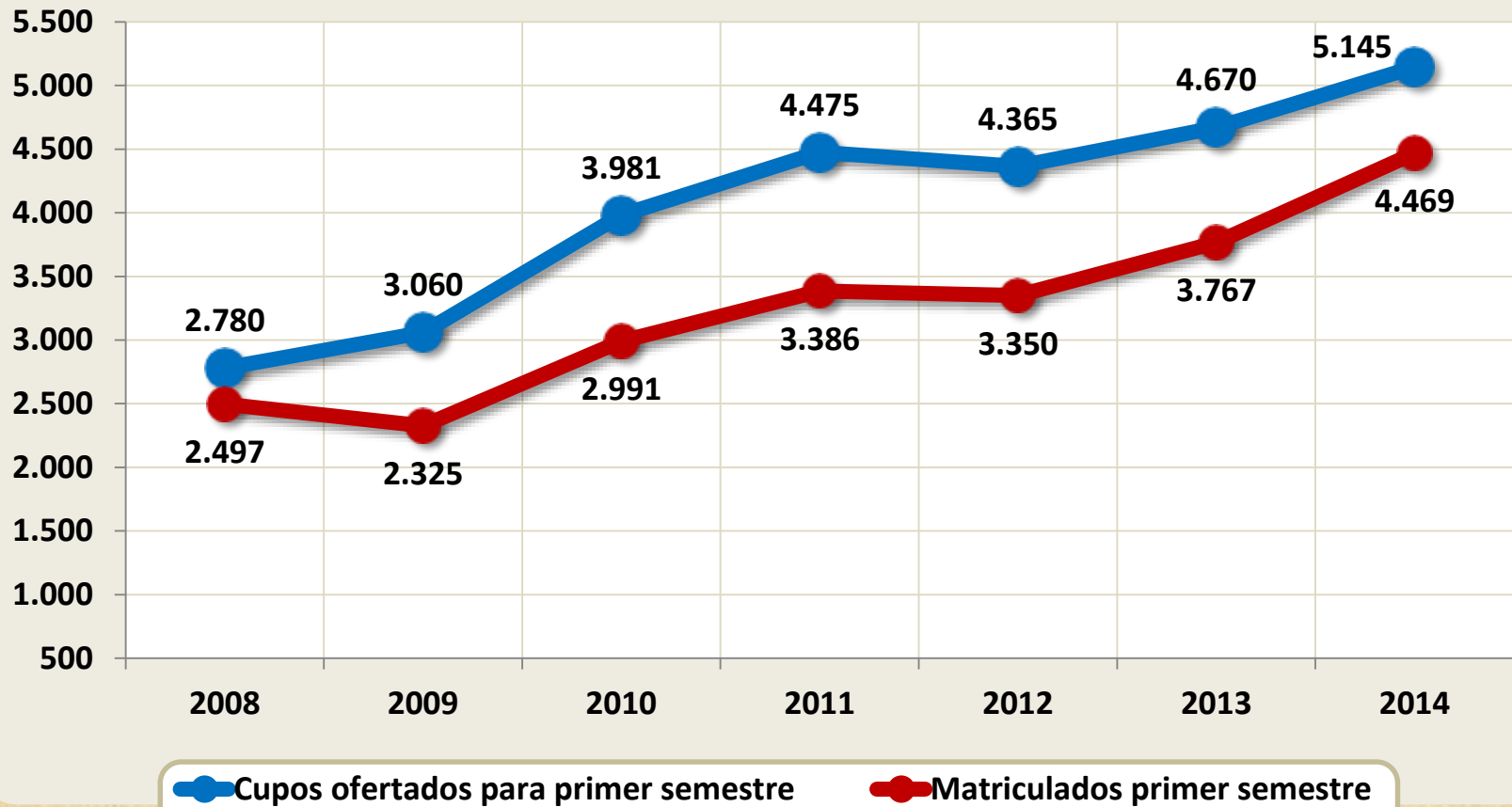
INSCRIPCIÓN EN PREGRADO PRESENCIAL



ASEGURAMIENTO DE LA CALIDAD Y ACREDITACIÓN



AMPLIACIÓN DE COBERTURA PREGRADO PRESENCIAL



ASEGURAMIENTO DE LA CALIDAD Y ACREDITACIÓN

MATRÍCULA EN PREGRADO

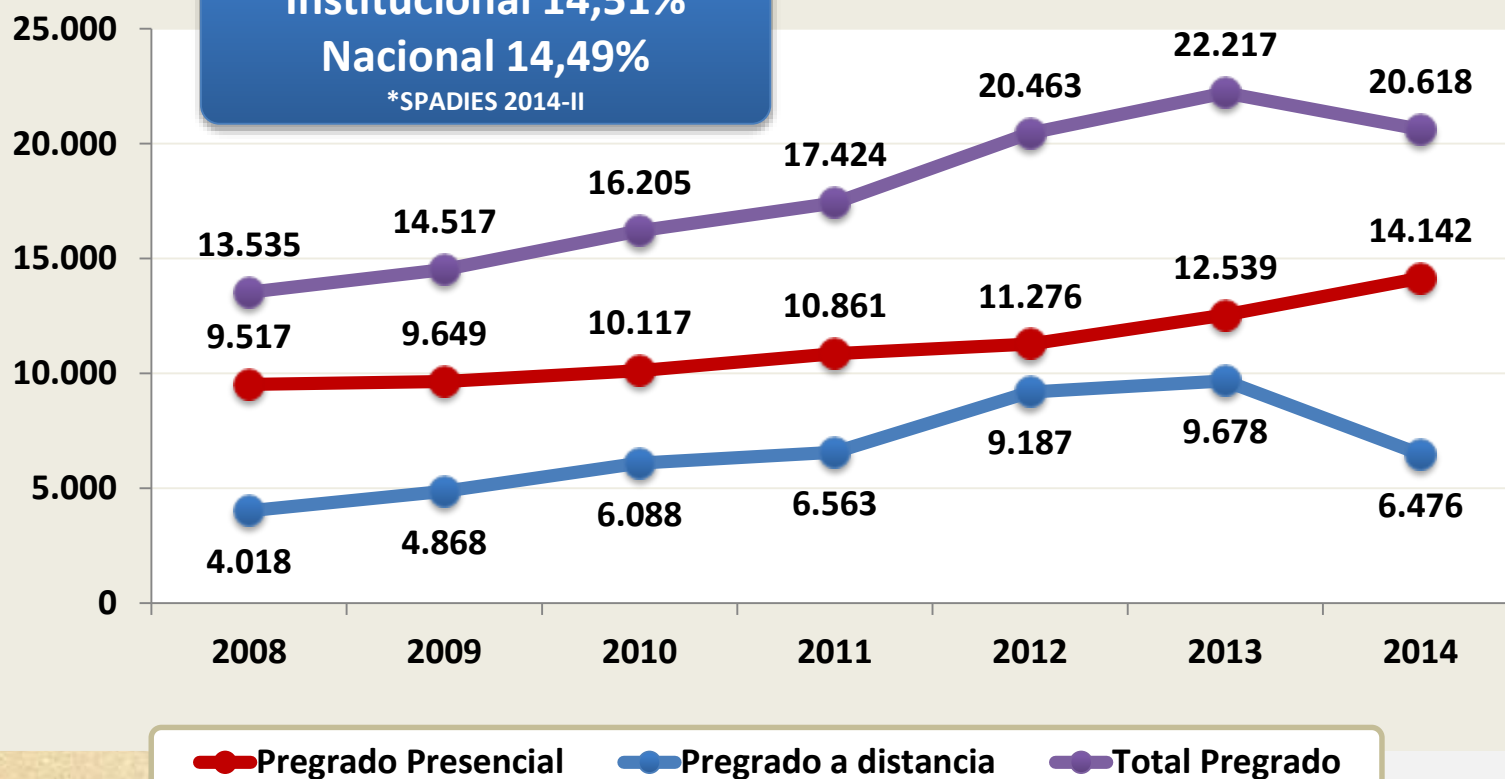


Deserción por periodo*

Institucional 14,51%

Nacional 14,49%

*SPADIES 2014-II



Información correspondiente al II semestre de cada año

Fuente: Sistema de Información Admisiones

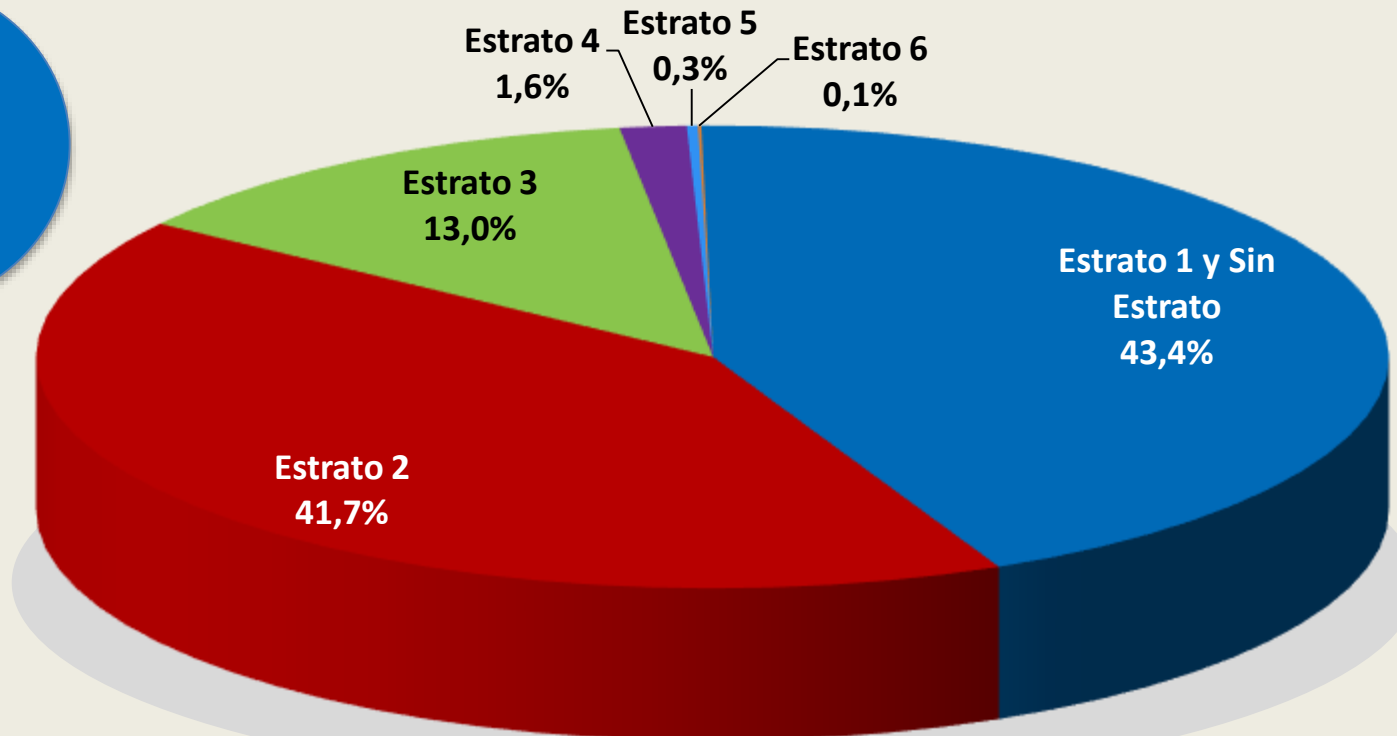
ASEGURAMIENTO DE LA CALIDAD Y ACREDITACIÓN

MATRÍCULA EN PREGRADO PRESENCIAL POR ESTRATO SOCIOECONÓMICO



98,1%

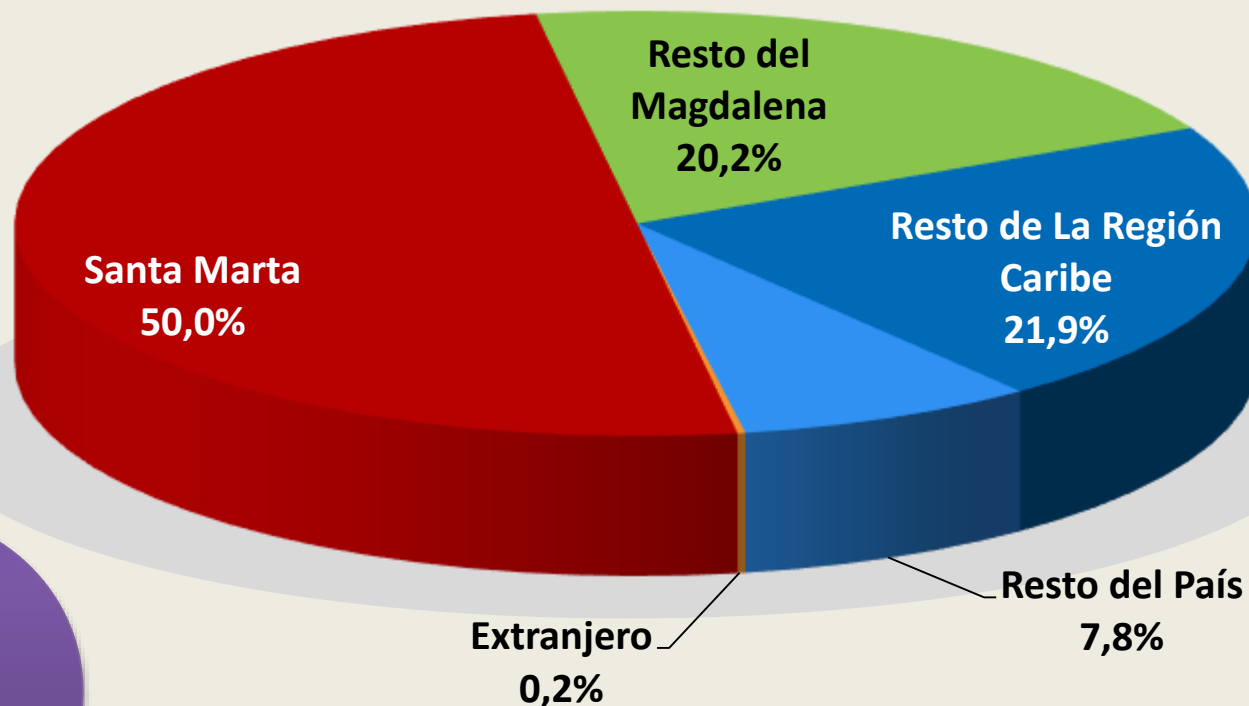
sin estrato,
estratos 1 al 3



II semestre de 2014

ASEGURAMIENTO DE LA CALIDAD Y ACREDITACIÓN

MATRÍCULA EN PREGRADO PRESENCIAL POR ORIGEN GEOGRÁFICO

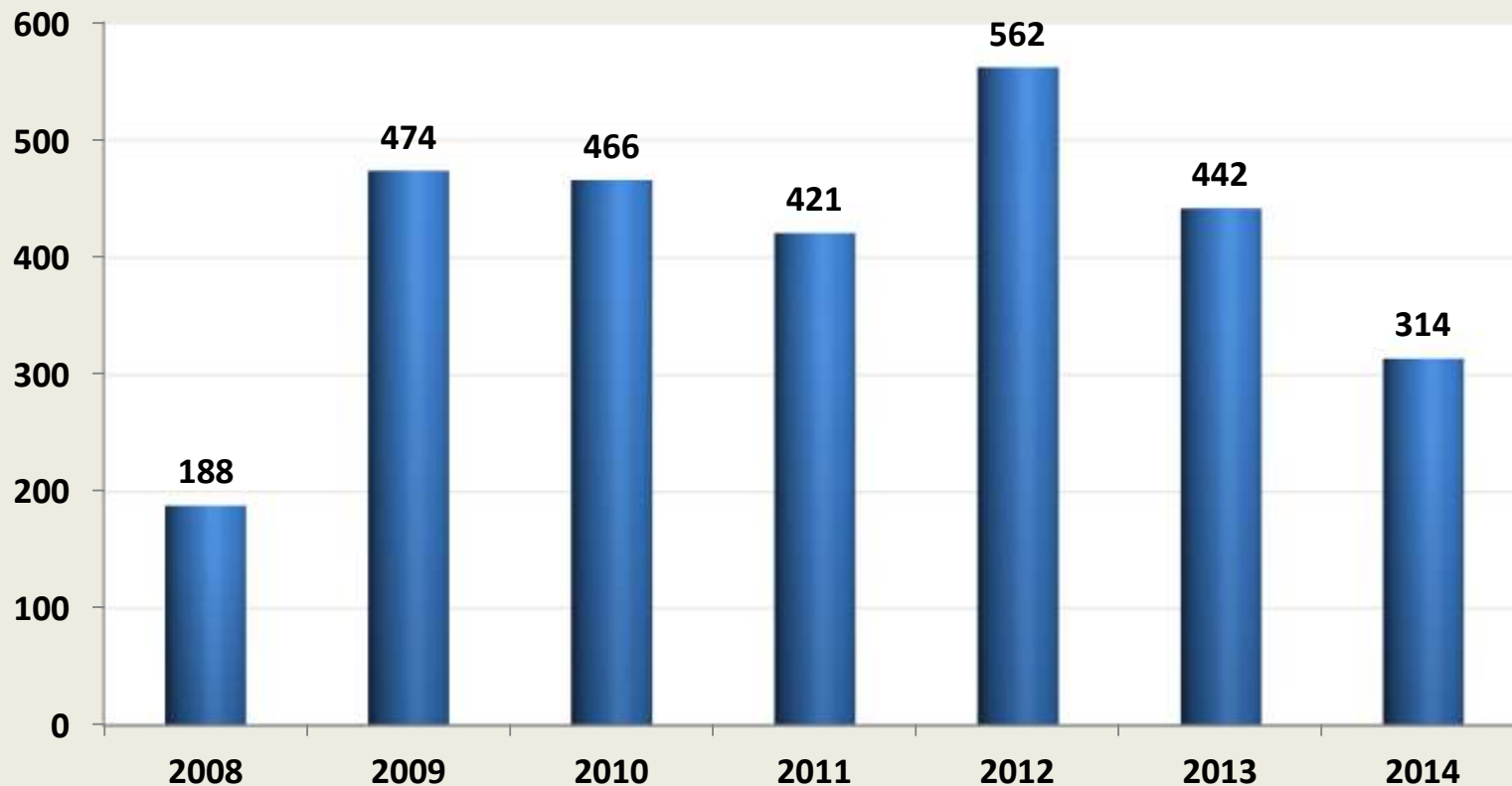


70.2%
Departamento

II semestre de 2014

ASEGURAMIENTO DE LA CALIDAD Y ACREDITACIÓN

MATRÍCULA EN POSGRADO



Información correspondiente al II semestre de cada año
Fuente: Sistema de Información Admisiones

ASEGURAMIENTO DE LA CALIDAD Y ACREDITACIÓN

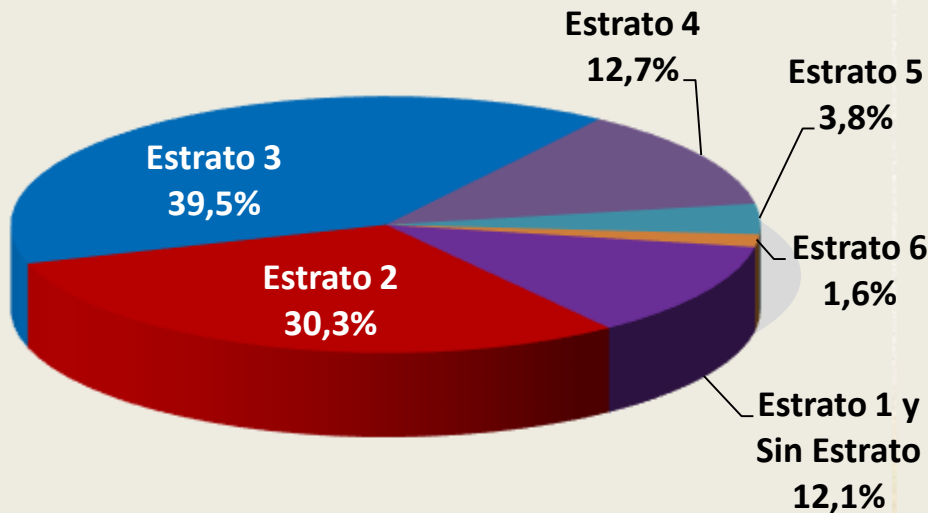


MATRÍCULA EN POSGRADO

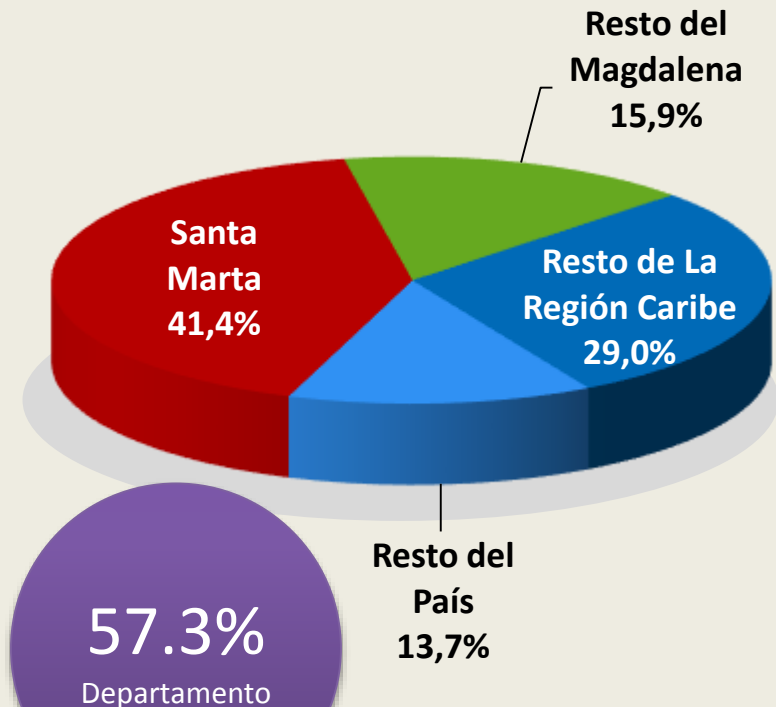
81.8%

Sin estrato y estratos 1 al 3

ESTRATO SOCIOECONÓMICO



ORIGEN GEOGRÁFICO



Información correspondiente a II semestre de 2014

ASEGURAMIENTO DE LA CALIDAD Y ACREDITACIÓN



ESTUDIANTES GRADUADOS POR MODALIDAD



Fuente: Sistema de Información Admisiones

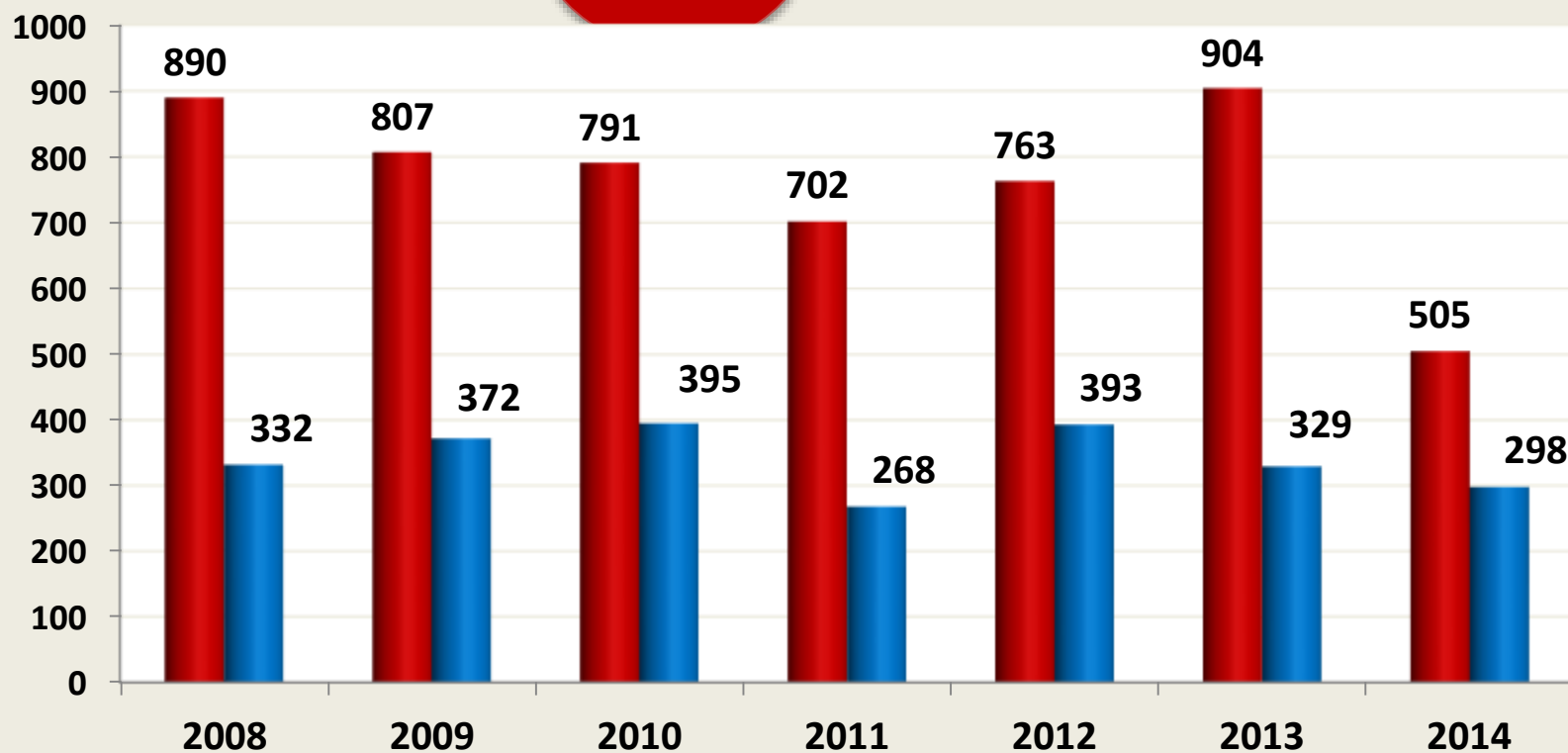
ASEGURAMIENTO DE LA CALIDAD Y ACREDITACIÓN

PROGRAMA NIVELATORIO



45%

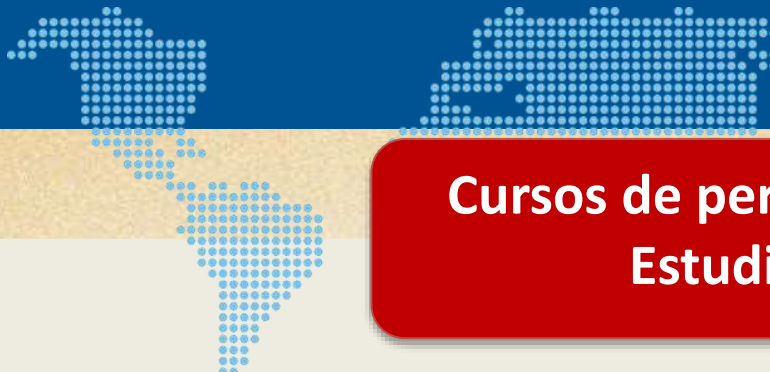
LOGRA LA
ADMISIÓN



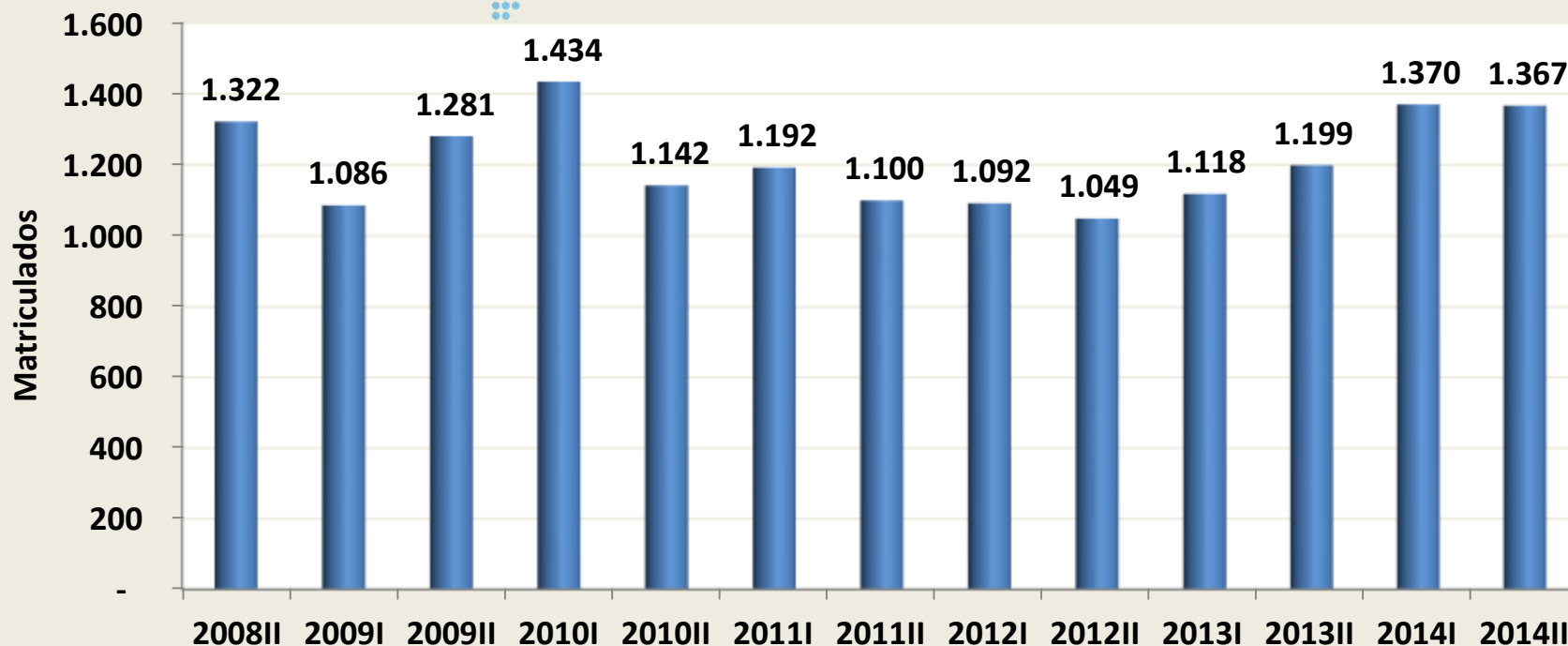
■ Estudiantes inscritos

■ Estudiantes admitidos

ASEGURAMIENTO DE LA CALIDAD Y ACREDITACIÓN



Cursos de perfeccionamiento del Inglés Estudiantes de pregrado



Cursos regulares, estudiantes de Negocios Internacionales, Tecnología en Gestión Hotelera y Turística

ASEGURAMIENTO DE LA CALIDAD Y ACREDITACIÓN



COOPERACIÓN INTERNACIONAL

Ingreso: 2012
Ejecución: 2013 - 2015

Participación en Consorcio EULALINKS del Programa Acción 2 de Erasmus Mundus. 10 movilidades de pregrado, Maestría, Doctorado, Post-doctorado y staff.



EULALINKS es liderado por la Universidad Humboldt de Berlín.



Dos docentes seleccionadas para realizar estancias de Post-Doctorado y una funcionaria para estancia de investigación.



Consorcios de programas Erasmus Mundus Acción 2

2014

Única universidad colombiana que participa del consorcio

Beca Completa, 1 semestre de Pregrado:
2 Estudiantes – Universidad de Turku (Finlandia)
2 Estudiantes – Universidad de Deusto (España)

Beca Completa – Maestría
2 Egresados - Universidad Checa de Ciencias de la Vida (Rep. Checa)
2 Egresados – Universidad de Deusto (España)



Recursos de cooperación:

€ 180.000

2 Estudiantes de Pregrado seleccionados: Status de desplazado
2 Egresados seleccionados: Status de afrocolombiano

La tercera convocatoria de becas se realizará en noviembre y diciembre de 2015.



Conorcios de programas Erasmus Mundus Acción 2

2014



Beca Completa – Doctorado
Egresado y profesor Alexander Maldonado -
Universidad de Granada (España)

eurekaSD
SUSTAINABLE DEVELOPMENT

Recursos de cooperación:
€ 56.500

EUREKA es liderado por la Universidad
de Oldenburg (Alemania)



ASEGURAMIENTO DE LA CALIDAD Y ACREDITACIÓN

COOPERACIÓN INTERNACIONAL



**5 becas
UNIMAGDALENA**

2014

**Programa de Negocios Internacionales:
2 Becas Completas para 1 Semestre de Pregrado
Universidad de Valladolid (España).
Universidad de Lodz (Polonia)**

**Egresada del Programa Cine y Audiovisuales:
1 Beca completa Maestría en Medios Audiovisuales en la
Universidad de Valladolid (España).**

**Egresada del Programa Negocios Internacionales:
1 Beca completa Maestría en Relaciones Internacionales
en la Universidad de Lodz (Polonia).**

**Docente en comisión estudios
1 beca para una estancia de investigación doctoral de 6
meses en la Universidad de Valladolid (España).**



**EURICA es liderado por
la Universidad
Groningen de Holanda.**



ASEGURAMIENTO DE LA CALIDAD Y ACREDITACIÓN



COOPERACIÓN INTERNACIONAL

2014

5 extranjeros en la Universidad del Magdalena con becas completas:




1 intercambio de pregrado en Negocios de la Universidad de Groningen (Holanda)



Recursos de cooperación
€ 132.000

1 intercambio en Antropología de la Universidad de Salento (Italia)



Docentes para la Maestría en Derechos Humanos
1 Profesor de la Universidad de Lodz
1 profesor de la Universidad de Salento



Pasantía en el Doctorado en Educación
1 candidata a doctora

ASEGURAMIENTO DE LA CALIDAD Y ACREDITACIÓN

COOPERACIÓN INTERNACIONAL



Ingreso: 2012
Ejecución: 2014 - 2016

Consorcios del Programa Erasmus Mundus Acción 2



EUREKA SD



Recursos de cooperación:
€ 368.500

Movilidad entrante y saliente
gestionada por UNIMAGDALENA:
644 Millones de pesos

Becas de movilidad para estudiantes de pregrado y posgrado,
docentes, investigadores y administrativos.

ASEGURAMIENTO DE LA CALIDAD Y ACREDITACIÓN



Ingreso: 2014
Ejecución: 2015 - 2017

COOPERACIÓN INTERNACIONAL

Ingreso a nuevos Consorcios del Programa
Erasmus Mundus Acción 2



Potencial de movilización
de recursos de becas de:
€ 1.500.000

Universidad colombiana participante en
mayor numero de consorcio Erasmus
Mundus : Siete (7) consorcios en total

Becas de movilidad para estudiantes de pregrado y posgrado,
docentes, investigadores y administrativos.

ASEGURAMIENTO DE LA CALIDAD Y ACREDITACIÓN



COOPERACIÓN INTERNACIONAL

Ingreso: 2012
Ejecución: 2013 - 2015



Recursos de cooperación:
\$120.000 USD
para creación de Centro de
Derechos Humanos del
Caribe

UF UNIVERSITY of
FLORIDA


Participación Consorcio Colombo-Americano de Escuelas de Derecho, Programa de Fortalecimiento de Derechos Humanos, Universidad de la Florida (USA) y USAID.

ASEGURAMIENTO DE LA CALIDAD Y ACREDITACIÓN



MISIONES ACADÉMICAS INTERNACIONALES 2014

- Participación en Misión de Rectores SUE Caribe a España, Francia y Turquía.
- Participación en la Conferencia Anual de la Oficina Canadiense para la Educación Internacional CBIE – Ottawa, Canadá
- Participación en los encuentros de rectores Francia- Colombia y Bélgica – Colombia, París y Bruselas.



ASEGURAMIENTO DE LA CALIDAD Y ACREDITACIÓN



MOVILIDAD INTERNACIONAL ESTUDIANTIL

2009-2014

Creación de los programas

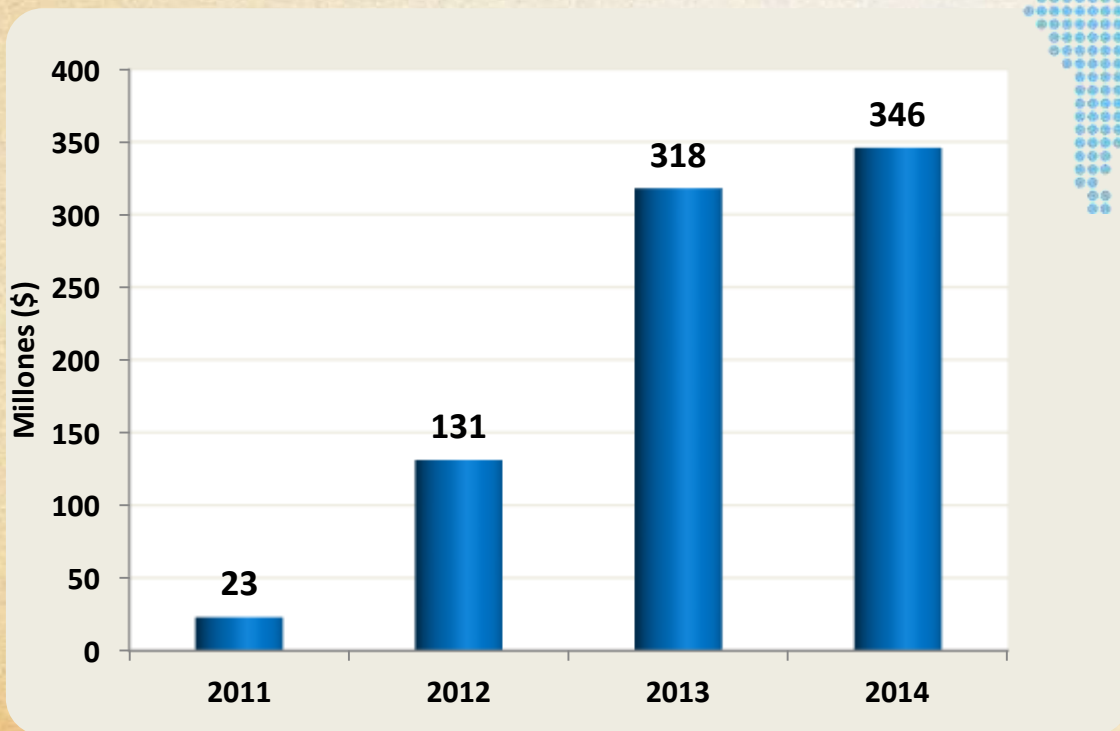
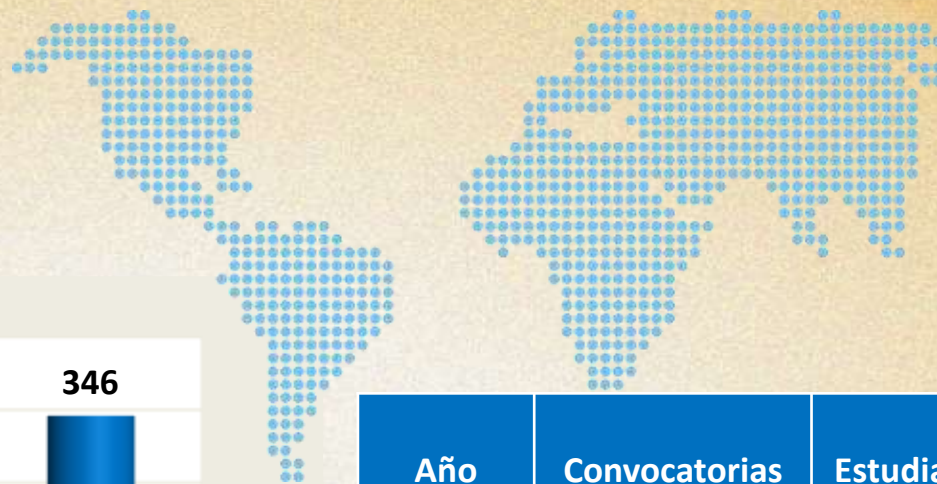


- Semestre en el Exterior (Saliente)
- Semestre en UNIMAGDALENA (Entrante)
- Conexión Global (semestre académico internacional con apoyo económico)
- Prácticas Globales (prácticas en empresas extranjeras con apoyo económico)

ASEGURAMIENTO DE LA CALIDAD Y ACREDITACIÓN



INVERSIÓN MOVILIDAD SALIENTE CONEXIÓN Y PRÁCTICAS GLOBALES



Año	Convocatorias	Estudiantes
2011	1	5
2012	3	20
2013	4	49
2014	4	65

Inversión incluye cursos de capacitación en USA

ASEGURAMIENTO DE LA CALIDAD Y ACREDITACIÓN

CONVOCATORIAS



CONVOCATORIA

OFICINA DE RELACIONES INTERNACIONALES

Conexión Global América Latina y NIM USA

Apoyos de movilidad internacional
para estudiantes de pregrado

10
Apoyos
Completos

16
Apoyos
Parciales

6 de mayo de 2014
Examen de clasificación Inglés

7 de mayo de 2014
CIERRE DE INSCRIPCIONES

MÉXICO ESTADOS UNIDOS ARGENTINA BRASIL

PUEDES INSCRIBIRTE SIN PASAPORTE

INFORMES: relinternacional@unimagdalena.edu.co

"La autonomía
= excelencia
siempre = primero"

\$95.500.00
Inversión

26 Estudiantes seleccionados.
10 Apoyos completos y 16 Apoyos parciales.
Destinos: Argentina, Brasil, México y Estados Unidos.

ASEGURAMIENTO DE LA CALIDAD Y ACREDITACIÓN



CONEXIÓN GLOBAL

\$18.864.000
Inversión

CURSOS DE INGLÉS GRATUITOS



Nivel Inglés Intermedio-Avanzado
Club Conversacional

Creado con el objetivo de profundizar y desarrollar de la lengua inglesa, ante la necesidad de formar a los estudiantes en el componente bilingüe, requisito indispensable dentro de las convocatorias Conexión Global, Prácticas Globales y los consorcios Erasmus Mundus.

Iliana Saurith (Docente)
Miles Johnson
(Asistente Fullbright)



CURSOS DE FRANCÉS GRATUITOS



Creado con el objetivo de profundizar y desarrollar de la lengua FRANCESA, ante la necesidad de formar a los estudiantes en el componente bilingüe, requisito indispensable dentro de las convocatorias Conexión Global, Prácticas Globales y los consorcios Erasmus Mundus.

Docentes de la Alianza Francesa

\$20.358.000
Inversión

ASEGURAMIENTO DE LA CALIDAD Y ACREDITACIÓN

CONVOCATORIAS



Primeros estudiantes en realizar movilidad a universidades en China y Reino Unido

Convocatoria Internacional

OFICINA DE RELACIONES INTERNACIONALES

Conexión Global
Europa, Asia y Suramérica 2014

Septiembre 17 de 2013
Examen clasificación de inglés aspirantes a
Roehampton y Liaoning Normal University.
Octubre 4 de 2013:
Cierre de las inscripciones

Apoyos de movilidad Internacional para estudiantes de Pregrado

10

Estudiantes beneficiarios

8

Apoyos
Completo

2

Apoyos
Parciales



5 países
7 universidades

Brasil



Argentina



Reino Unido



China



Chile



"La autonomía
investigación
siempre lo primero!"

10 Estudiantes seleccionados.
8 Apoyos completos y 2 Apoyos parciales.
Destinos: Argentina, Brasil, Chile,
China y Reino Unido.

\$102.000.000
Inversión



ASEGURAMIENTO DE LA CALIDAD Y ACREDITACIÓN

CONVOCATORIAS



CONVOCATORIA INTERNACIONAL

Prácticas Globales Asia, Europa, Brasil y Estados Unidos 2014

UNIMAGDALENA, AIESEC y el Neurobehavioral Institute of Miami (NIM)

Octubre 22 de 2013

Examen de clasificación de inglés.
Lugar: Sede Centro, Segundo Piso, Salón 211.

18

Apojos

8 Parciales

10 Completos

Octubre 31 de 2013

Cierre de inscripciones (entrega de documentos)



Informes:
relinternacional@unimagdalena.edu.co
asecurasori@unimagdalena.edu.co

"La autonomía y la excelencia siempre lo primero" PERIODO 2012 - 2016

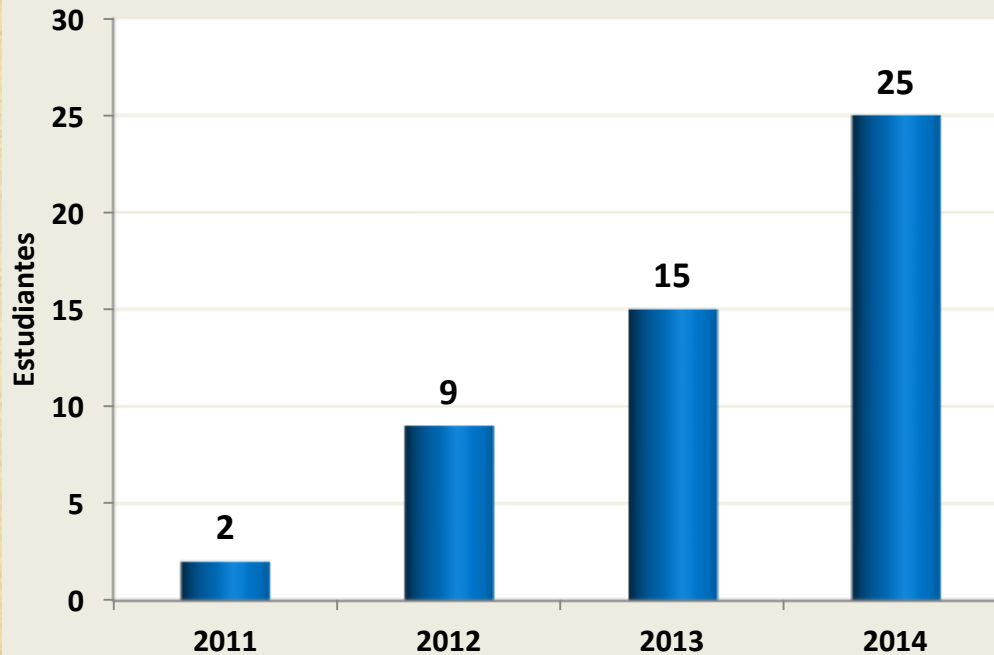


18 Estudiantes seleccionados
10 Apoyos completos
y 8 Apoyos parciales.
Destinos: Asia, Europa,
Brasil y Estados Unidos.

\$88.291.516
Inversión



Programa "Semestre en UNIMAGDALENA"



Inglaterra, Alemania, México, Chile, Argentina, Brasil y Francia.

ASEGURAMIENTO DE LA CALIDAD Y ACREDITACIÓN

MOVILIDAD DOCENTE



Missouri State
UNIVERSITY



\$USD 65.800
Inversión

**ENGLISH LANGUAGE INSTITUTE y CENTER FOR ENGLISH AS A
SECOND LANGUAGE**

Missouri State University y University of Arizona
Convocatorias Internacional para la capacitación docente
en el idioma Inglés



2012

10 docentes
Estancias de un(1) mes

2013

6 docentes
Estancias de un (1) y dos (2) meses

2014

4 docentes
Estancias de un (1) mes



**THE UNIVERSITY
OF ARIZONA**



NUEVOS CONVENIOS

Memorando de Entendimiento del consorcio universitario MAYA NET del programas Erasmus Mundus.

Memorando de Entendimiento del consorcio universitario ELARCH del programas Erasmus Mundus.

Memorando de Entendimiento del consorcio universitario EULALINKS SENSE del programa Erasmus Mundus.

Convenio de Movilidad e Intercambio con Universidad de Dumlupinar (Turquía)

Convenio de Movilidad e Intercambio con la Universidad de Lodz (Polonia)

Convenio de Movilidad e Intercambio con la UNAM (México)

ASEGURAMIENTO DE LA CALIDAD Y ACREDITACIÓN



ACTIVACIÓN DE CONVENIOS 2014

BRACOL - para intercambios
estudiantiles con universidades
brasileras.
5 estudiantes (I sem. 2015)

Universidad de Lodz (Polonia) - 2
estudiantes en intercambio (I
sem. 2015)

Universidad de Nantes (Francia)-
1 estudiante seleccionado

Roehampton University
(Inglaterra) – 2 estudiantes
realizaron intercambio

Czech Technical University
(Republica Checa)
2 estudiantes en intercambio en esta
universidad (II sem. 2015)

Universidad Dumlupinar (Turquía) - se
seleccionaron 2 estudiantes

Lianoning Normal University (China) –
2 estudiantes realizaron intercambio
en esta universidad y se seleccionaron
2 adicionales (2015)



EVENTOS INTERNACIONALES

Reuniones de lanzamiento de consorcios EULALINKS SENSE y MAYA NET en octubre. Participación de más de 40 universidades internacionales.



Visita institucional de la Universidad Libre de Berlín. Vicerrectora de Investigación y docentes de diferentes áreas. Febrero 2014

Taller sobre Management Ambiental de las Universidades. Investigadoras de la Universidad de Gotemburg (Suecia). Octubre 2014

Visita de Directora de Centro de Idiomas Universidad Estatal de Missouri (USA). Noviembre 2014



RECTORÍA

FORMACIÓN AVANZADA Y DESARROLLO HUMANO



INFORME DE GESTIÓN 2014

“La autonomía y la excelencia siempre lo primero” PERIODO 2012 - 2016

FORMACIÓN AVANZADA Y DESARROLLO HUMANO



FORMACIÓN AVANZADA PARA LA DOCENCIA Y LA INVESTIGACIÓN

Financiamiento para Estudios de Maestría y Doctorado

ACUERDO SUPERIOR 008 de 2014



- Comisión de estudios remunerada
- Pago parcial o total de la matrícula
- Pago del seguro médico internacional
- Pago de exámenes de calificación, suficiencia investigativa o de candidatura y defensa de tesis.
- Un tiquete aéreo al año (mínimo)
- Bonificación hasta 5 SMMLV por año para adquisición de materiales de estudio

- Bonificación mensual hasta 6 SMMLV según lo exija el convenio
- Bonificación mensual según ubicación geográfica (€ 600 - US\$ 600 o US\$500)
- Bonificación equivalente al 80% del valor que le correspondería de la escala inferior de viáticos (0 – 5 SMMLV).
- Suficiencia en lengua extranjera (compromiso al finalizar estudios)



VINCULADOS PROGRAMA DE FORMACIÓN AVANZADA

Economía

ALEXANDER MALDONADO ATENCIO
Doctorado en Ciencias Económicas y
Empresariales
Universidad de Granada (España)

Ingeniería Pesquera

**JUDITH MARGARITA BARROS
GÓMEZ**
Maestría en Acuicultura y
Ecología Acuática Tropical
Universidad del Magdalena

Cine

SORANY MARÍN TREJOS
Maestría en Comunicación con Fines Sociales:
Estrategias y Campañas
Universidad de Valladolid (España)

Medicina

MARIA TERESA MOJICA ORTIZ
Doctorado en Medicina Tropical
RED SUE Caribe
Universidad del Magdalena

Cine

MAURICIO ARRIETA FONTANILLA
Master of Arts in Animation
Royal College of Arts (Inglaterra)

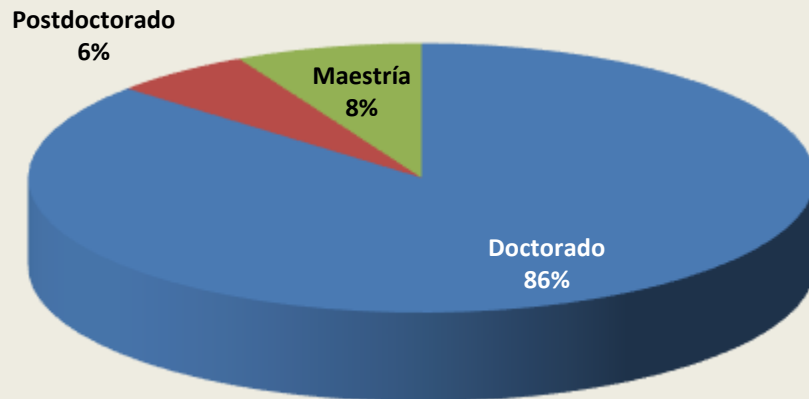
FORMACIÓN AVANZADA Y DESARROLLO HUMANO



FORMACIÓN AVANZADA PARA LA DOCENCIA Y LA INVESTIGACIÓN

DOCENTES EN COMISIÓN DE ESTUDIOS 2008-2014

DISTRIBUCIÓN POR NIVEL DE ESTUDIO



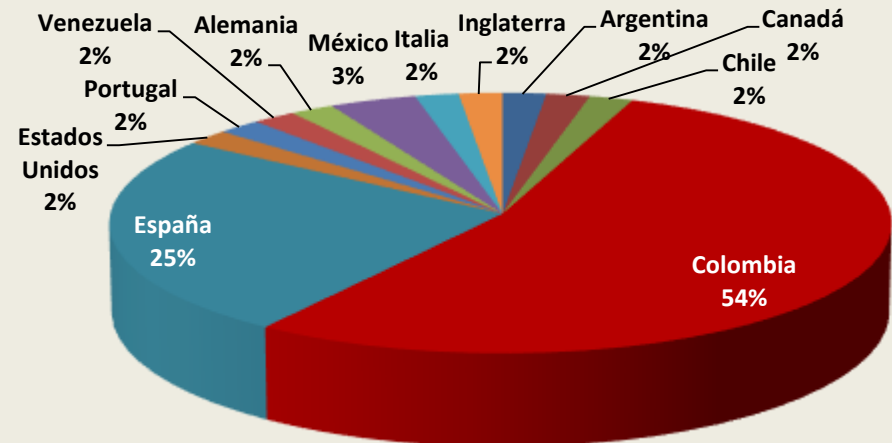
52*
comisiones
de estudios

45 DOCTORADO

4 MAESTRÍA

**3 ESTUDIOS
POSTDOCTORADO**

DISTRIBUCIÓN GEOGRÁFICA



EUROPA: 33%
NORTEAMÉRICA: 4%
CENTROAMÉRICA: 2%
SURAMÉRICA: 61%

*Incluye (1) docente que ha sido beneficiario en dos oportunidades del programa

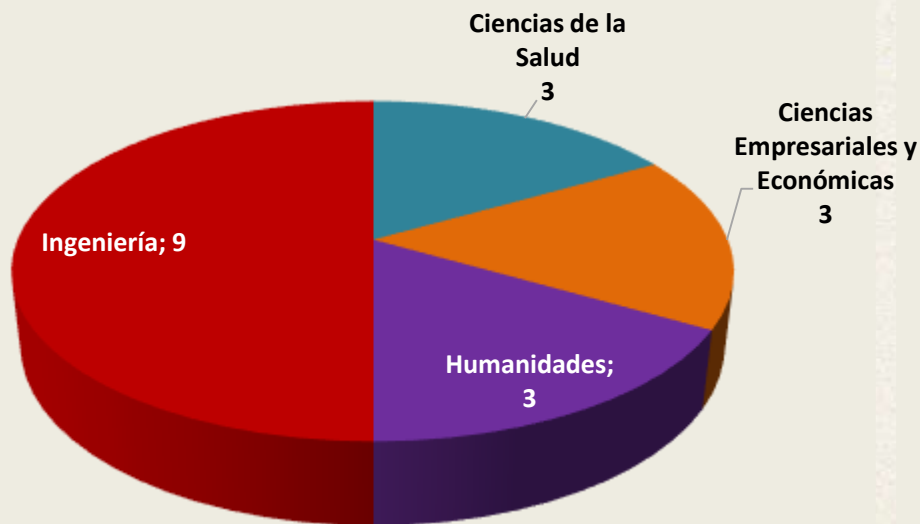
FORMACIÓN AVANZADA Y DESARROLLO HUMANO



FORMACIÓN AVANZADA PARA LA DOCENCIA Y LA INVESTIGACIÓN

DOCENTES EN COMISIÓN DE ESTUDIOS 2014

DISTRIBUCIÓN POR FACULTAD



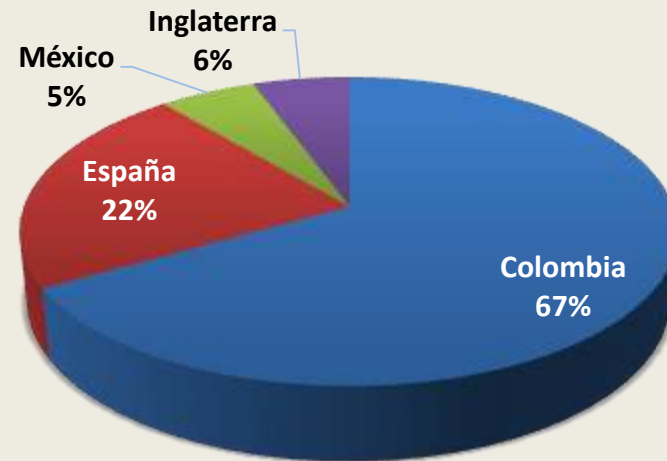
16

Doctorados

2

Maestría

DISTRIBUCIÓN GEOGRÁFICA



EUROPA: 28%
CENTROAMÉRICA: 5%
SURAMÉRICA: 67%

FORMACIÓN AVANZADA Y DESARROLLO HUMANO



FORMACIÓN AVANZADA PARA LA DOCENCIA Y LA INVESTIGACIÓN

COMISIONES OTORGADAS 2014

2 MAESTRÍA
5 DOCTORADO

SORANY MARÍN TREJOS

Maestría en Comunicación con Fines Sociales: Estrategias y Campañas (España)
Acuerdo Académico No. 041 del 2014

RENATA DE LA HOZ PERAFÁN

Doctorado en Epidemiología y Bioestadística (Colombia)
Acuerdo Académico No. 047 del 2014

MAURICIO ARRIETA FONTANILLA

Master of Arts in Animation (Inglaterra)
Acuerdo Académico No. 042 del 2014

JUDITH MARGARITA BARROS GÓMEZ

Doctorado Interinstitucional en Ciencias del Mar (Colombia)
Acuerdo Académico No. 056 del 2014

ALEXANDER MALDONADO ATENCIO

Doctorado en Ciencias Económicas y Empresariales (España)
Acuerdo Académico No. 045 de 2014

DELIMIRO ALBERTO VISBAL CADAVID

Doctorado en Estadística y Optimización (España)
Acuerdo Académico No. 059 del 2014

MARIA TERESA MOJICA ORTIZ

Doctorado en Medicina Tropical RED SUE Caribe (Colombia)
Acuerdo Académico No. 046 del 2014

10 COMISIONES
PRORROGADAS

FORMACIÓN AVANZADA Y DESARROLLO HUMANO

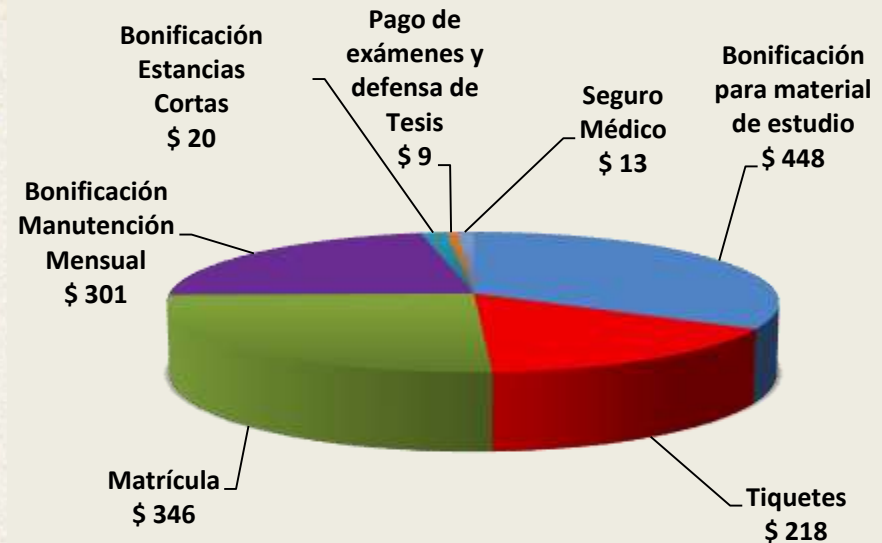


FORMACIÓN AVANZADA PARA LA DOCENCIA Y LA INVESTIGACIÓN

INVERSIÓN EN BENEFICIOS



DISTRIBUCIÓN DE BENEFICIOS 2009-2014



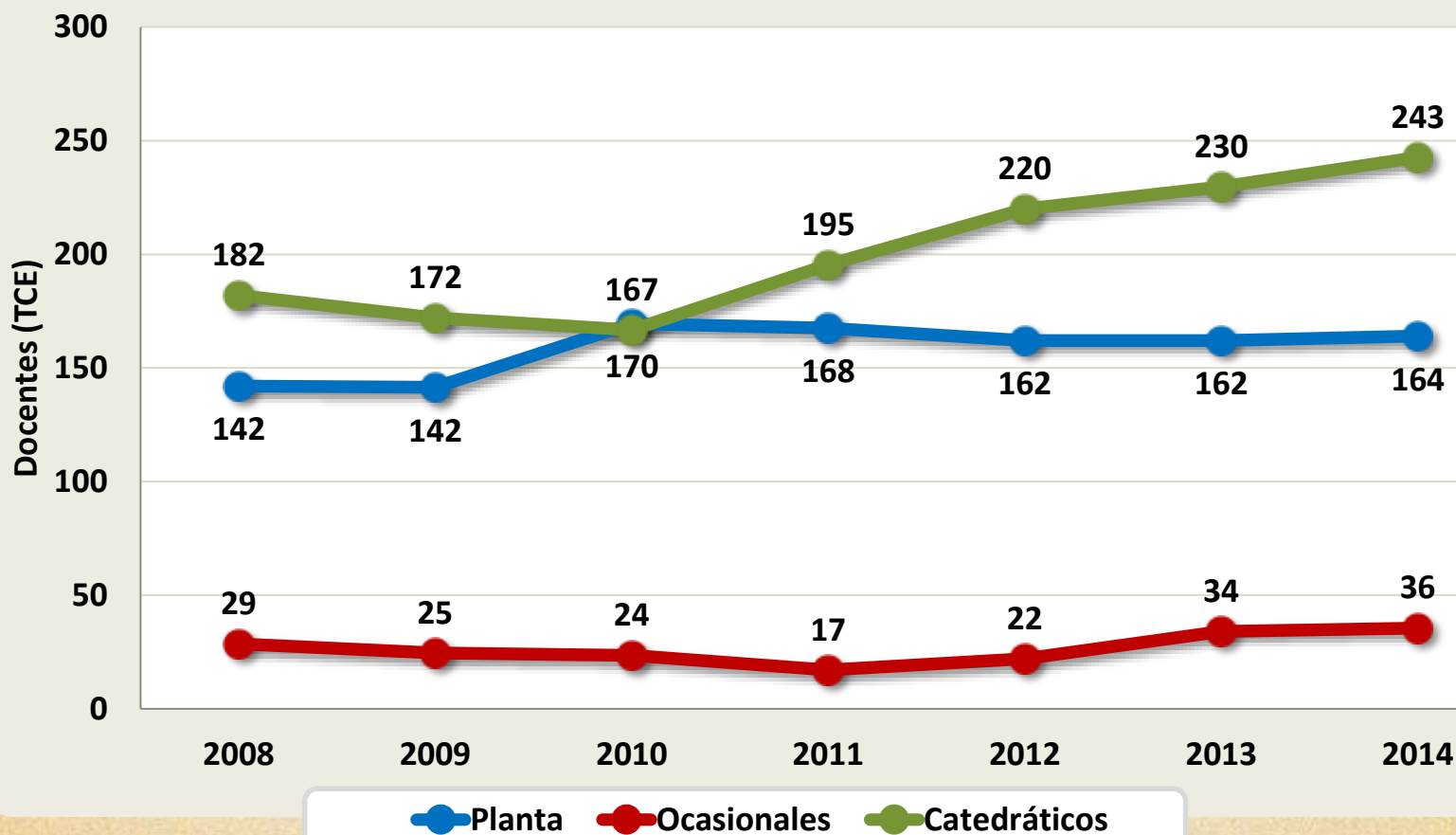
Cifras en millones

Más de \$ 1.355 millones
en beneficios

\$7.578 millones
salarios por comisiones de estudios
2009 – 2014



DOCENTES TCE POR TIPO DE VINCULACIÓN



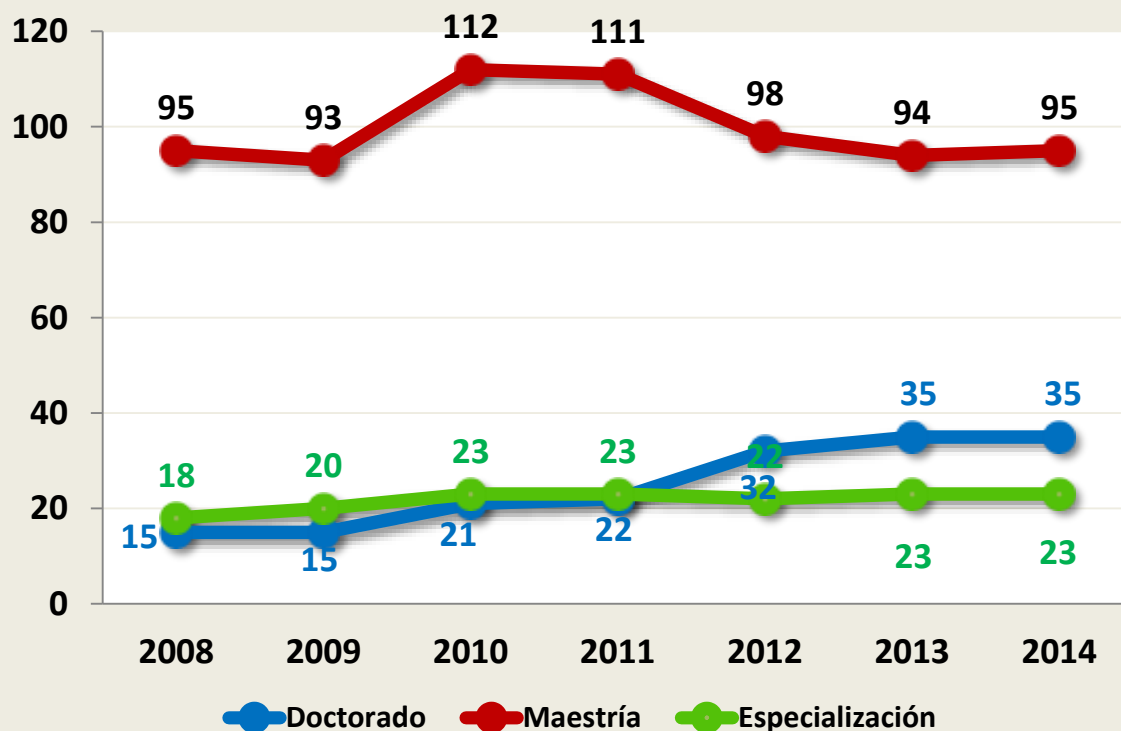
Fuente: Vicerrectoría Académica

FORMACIÓN AVANZADA Y DESARROLLO HUMANO



DOCENTES DE PLANTA POR TITULACIÓN

Antes del 2007
6 doctores
45 magísteres
24 especialistas



12 docentes con nivel de pregrado y 1 sin título a 2014

Fuente: Vicerrectoría Académica.

Doctorado

12 cursando estudios

16 pendiente de título

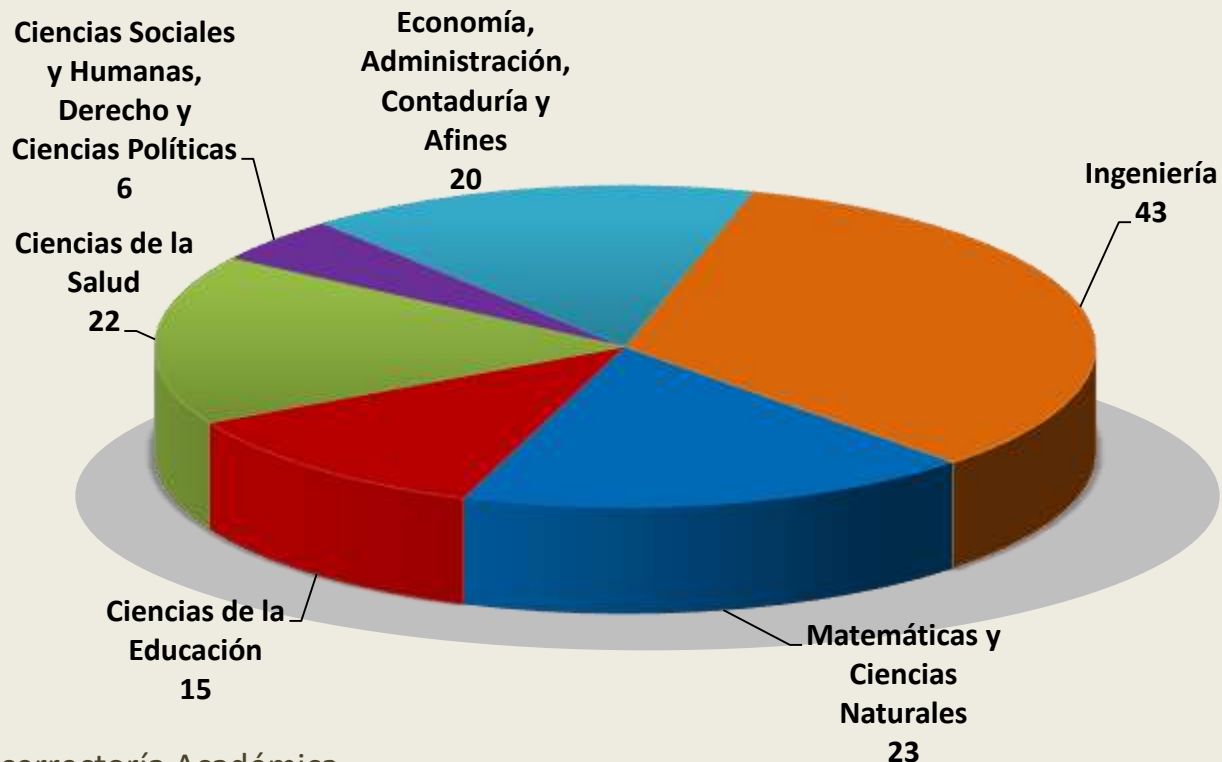
2 nuevos

Maestría

2 cursando estudios



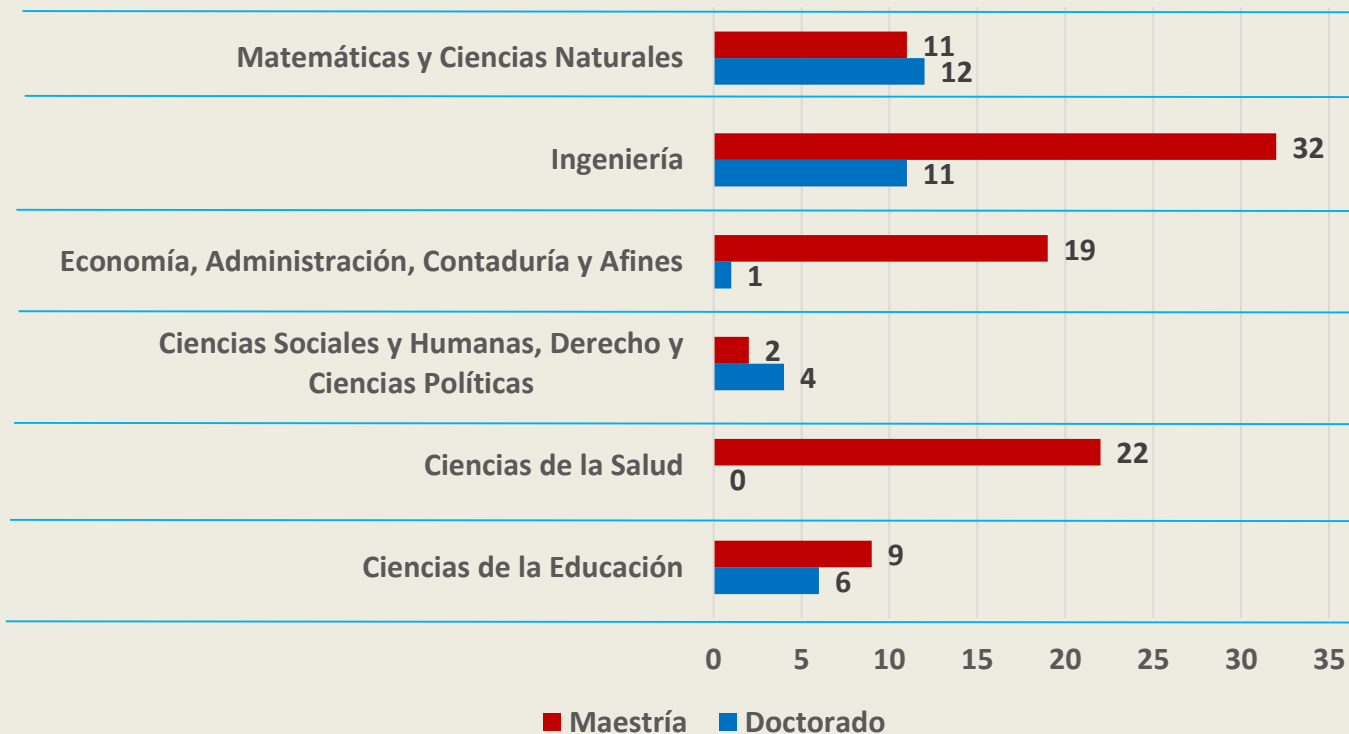
DOCTORES Y MAGÍSTERES POR ÁREA DEL CONOCIMIENTO



Fuente: Vicerrectoría Académica



DOCTORES Y MAGÍSTERES POR ÁREA DEL CONOCIMIENTO



Pendiente título
Doctorado

2 doctores

6 doctores

4 doctores

1 doctor

3 doctores

Fuente: Vicerrectoría Académica



DOCENTES OCASIONALES Y CATEDRÁTICOS 2014



Fuente: Vicerrectoría Académica.


36 ocasionales

644 catedráticos

FORMACIÓN AVANZADA Y DESARROLLO HUMANO



CONVOCATORIAS





COMITÉ INTERNO DE ASIGNACIÓN Y RECONOCIMIENTO DE PUNTAJE 2008-2014





CUALIFICACIÓN DOCENTE

21

Eventos
Realizados

1 Disciplinar

24

2 Curriculares

85

7 Didácticos

179

3 Pedagógicos

92

2 Evaluación por competencias pruebas
Saber Pro

106

6 eventos Desarrollo Docente

63

549

Total
Participaciones
2014

\$ 50

millones

Invertidos
2014



CUALIFICACIÓN DOCENTE

2014-I

280

Docentes Cualificados

27 Planta

9 Ocasionales

232 Catedráticos

12 Tutores IDEA

2014-II

167

Docentes Cualificados

12 Planta

7 Ocasionales

131 Catedráticos

17 Tutores IDEA





ENCUENTRO ANUAL DE DOCENTES



DISTINCIONES Y RECONOCIMIENTOS A LA LABOR DOCENTE

Acuerdos Académicos 016 de 2009, 052 de 2010,
034 de 2011, 031 de 2012, 013 de 2013 y 030 de 2014



Distinción	2009	2010	2011	2012	2013	2014
Profesor Distinguido	21	36	15	21	9	13
Medalla Sierra Nevada al Mérito Investigativo	7	2	2	3	2	1
Profesor Honorario	1	2	1	2	-	-

\$203.006.700

INVERSIÓN 2014

20 docentes
Reconocimiento Público
sobresaliente actividades de docencia,
investigación o extensión



ESTRATEGIA DE PERMANENCIA

CURSOS INTERSEMESTRAL DE PRE CÁLCULO

CURSO LIBRE	PARTICIPANTES
2014 - I	353
2014 - II	390
TOTAL	743

\$ 41.930.374
inversión

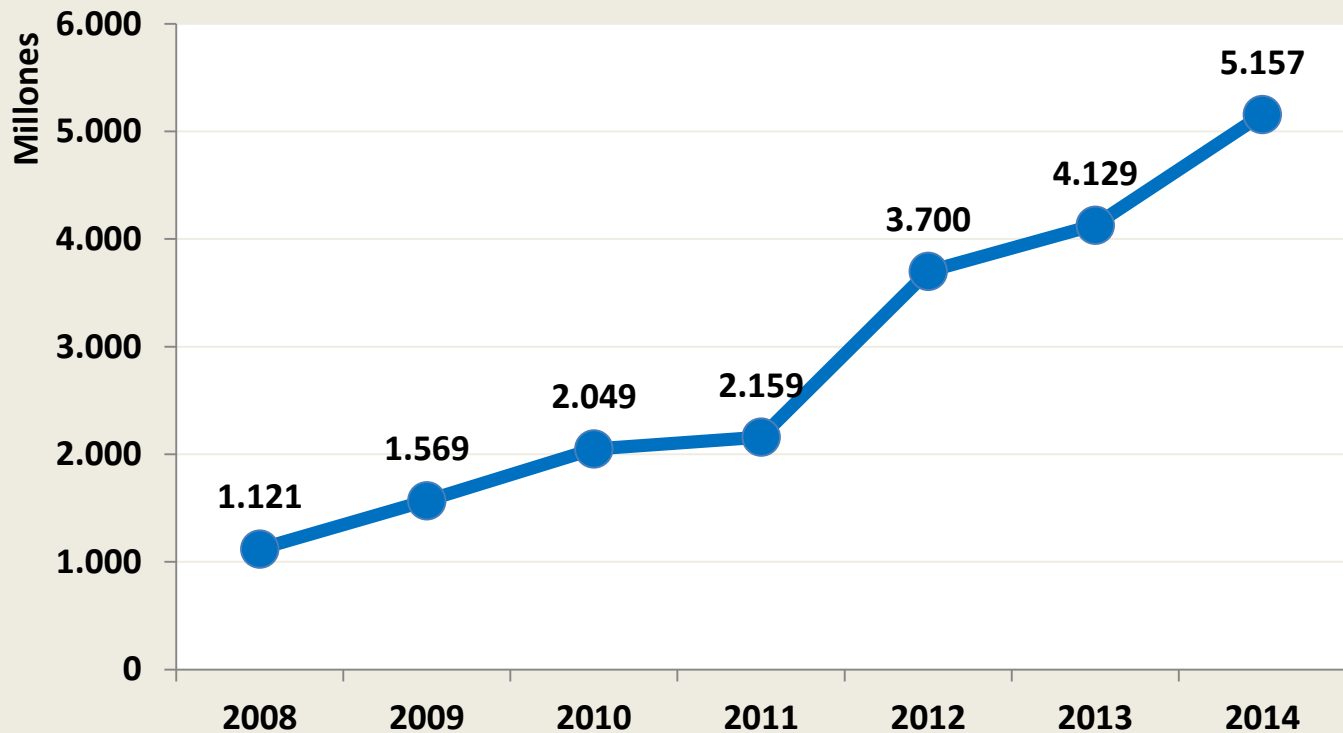
CURSOS INTERSEMESTRAL DE COMPETENCIAS COMUNICATIVAS

CURSO LIBRE	PARTICIPANTES
2014 - I	112
2014 - II	169
TOTAL	281

\$ 23.227.386
inversión



PRESUPUESTO

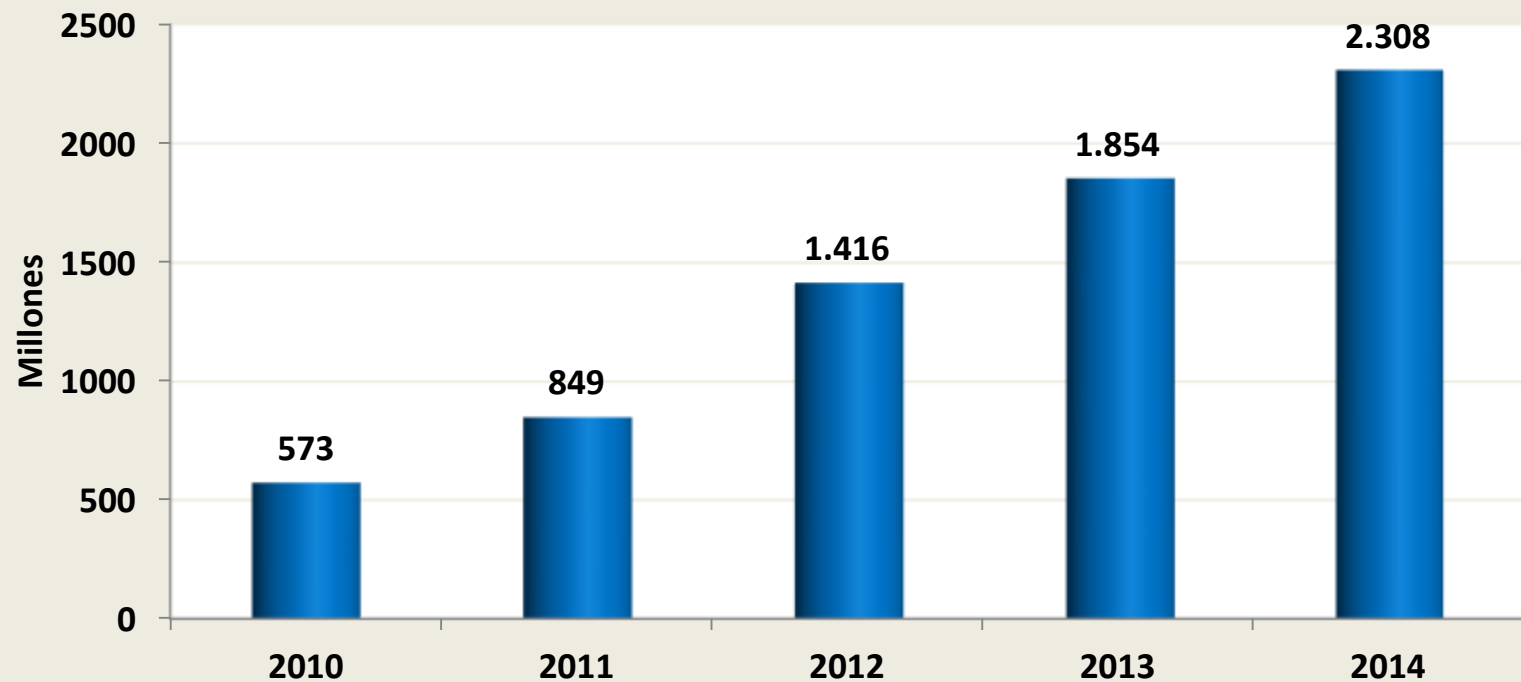


5%

Del presupuesto
aprobado 2014



INVERSIÓN PLAN DE ACCIÓN





Fondo de Apoyo a la Manutención y Desarrollo Estudiantil!

Acuerdo Superior No 025 de 2009

- Programa de Almuerzos y Refrigerios gratuitos
Resolución Rectoral 506 de 2014

- Ayudantías Estudiantiles Pro-tempore
Resoluciones Rectorales N° 124 de 2011 y 869 de 2013





Desde 2009

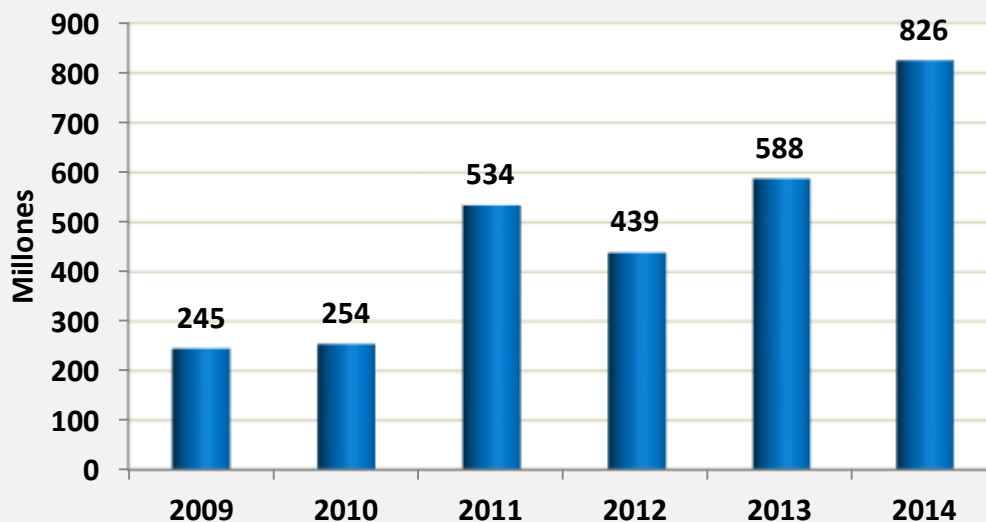


Programa de Almuerzos y Refrigerios gratuitos Resolución Rectoral 506 de 2014

Ampliación de cobertura
a la condición
socioeconómica
sin estrato y de
estrato 3

1600 refrigerios
750 almuerzos

diarios




2014 incremento diario en:
400 refrigerios
150 almuerzos



Programa de Ayudantías Estudiantiles – Pro-Tempore

Resolución Rectoral N° 124 de 2011



2014

Inversión **\$35.910.000**

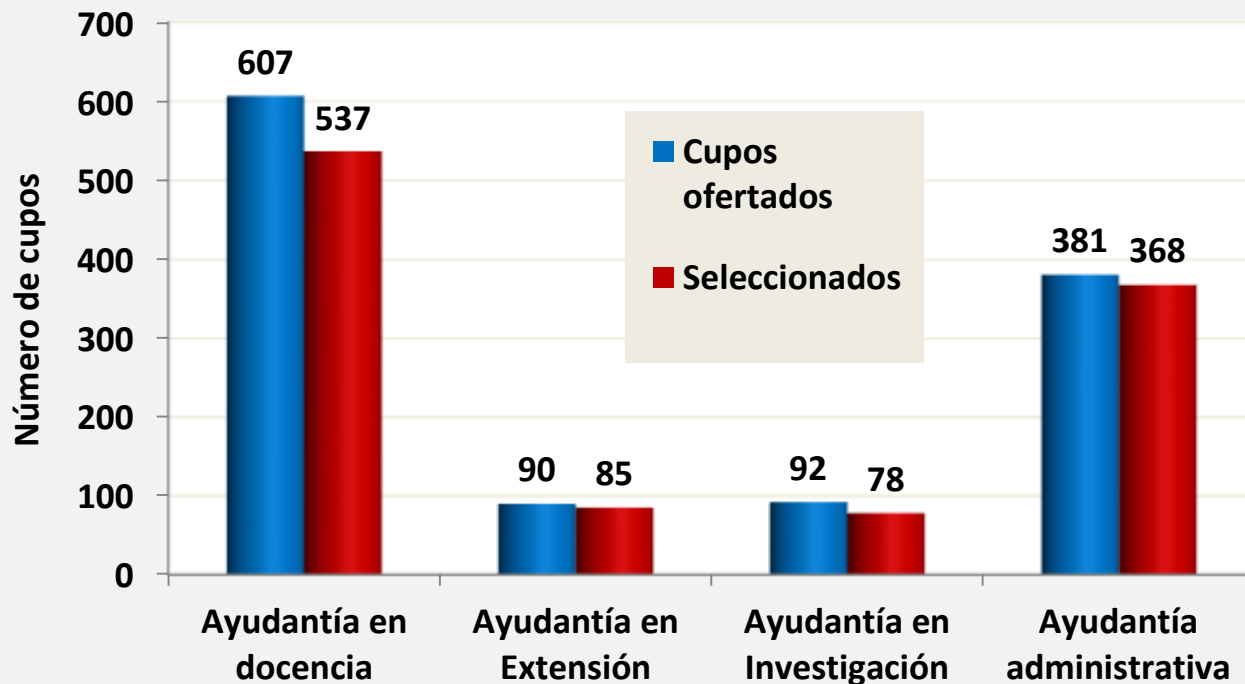
11 Beneficiados con el programa

\$ 3.800

Incentivo económico
por cada hora de apoyo



Programa de Ayudantías Administrativas y Académicas en Docencia, Investigación y Extensión 2014



1.5 SMMLV
Apoyo económico

\$1.081 millones
Inversión 2014

Cupos
1170 ofertados
1068 asignados



RELIQUIDACIÓN DE MATRÍCULA PARA CASOS ESPECIALES

(Acuerdo Superior 025 de 2008 - Resolución Rectoral 139 de 2009)

Beneficios otorgados

Casos especiales	2009	2010	2011	2012	2013	2014
Fallecimiento o incapacidad permanente del padre	10	17	18	11	21	31
Enfermedad grave del estudiante o del padre	4	3	9	8	8	19
Catástrofes o desastres naturales	19	14	1.226	980	52	14
Secuestro o desaparición forzosa del padre						2
Total	33	34	1.253	999	81	66

\$41 millones
en descuentos
2014

\$1.356 millones
en descuentos
2009-2014

56
Estudiantes
Beneficiados 2014



75%
Magdalena



Exoneración en Juegos Deportivos Internos

COPA UNIMAGDALENA

Acuerdo Superior N° 022 de 2011



25 ESTUDIANTES
EXONERADOS
2014

Exoneración
del **30%**
de la matrícula

Costo del beneficio
\$5.572.123



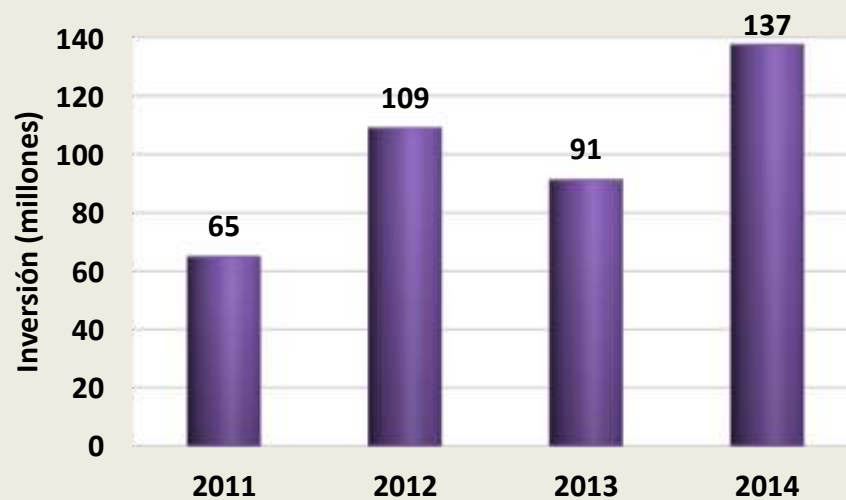
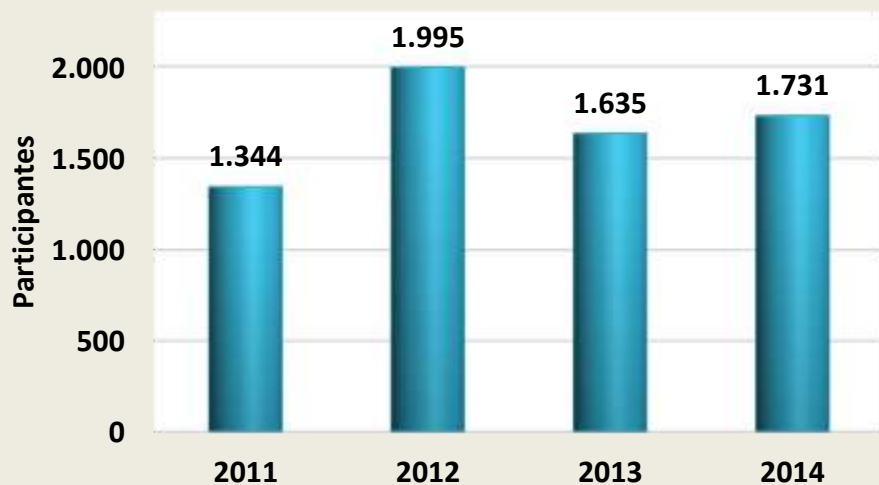
DISCIPLINAS: FÚTBOL, FÚTBOL SALA, FÚTBOL 7, VOLEIBOL,
BALONCESTO, SÓFTBOL, AJEDREZ, TENIS, ULTIMATE, LOL

FORMACIÓN AVANZADA Y DESARROLLO HUMANO



BIENESTAR ESTUDIANTIL

\$403 millones
Inversión 2011-2014
COPA UNIMAGDALENA



FORMACIÓN AVANZADA Y DESARROLLO HUMANO



\$ 281.834.200

**INVERSIÓN EN PARTICIPACIÓN
2014**



Nota: La inversión incluye:
inscripción, transporte, uniformes
e implementación, hidratación,
hospedaje y alimentación

**Juegos
Departamentales
134 participantes
\$2.257.300
Inversión**

**Juegos
Regionales
137 participantes
\$92.946.400
Inversión**

**Juegos
Nacionales
35 participantes
\$51.460.000
Inversión**

BIENESTAR ESTUDIANTIL

LOGROS DEPORTIVOS EN JUEGOS UNIVERSITARIOS

AÑOS	ORO	PLATA	BRONCE	TOTAL
2009	19	12	8	39
2010	21	10	14	45
2011	13	19	20	52
2012	23	19	19	61
2013	15	17	12	44
2014	30	33	18	81

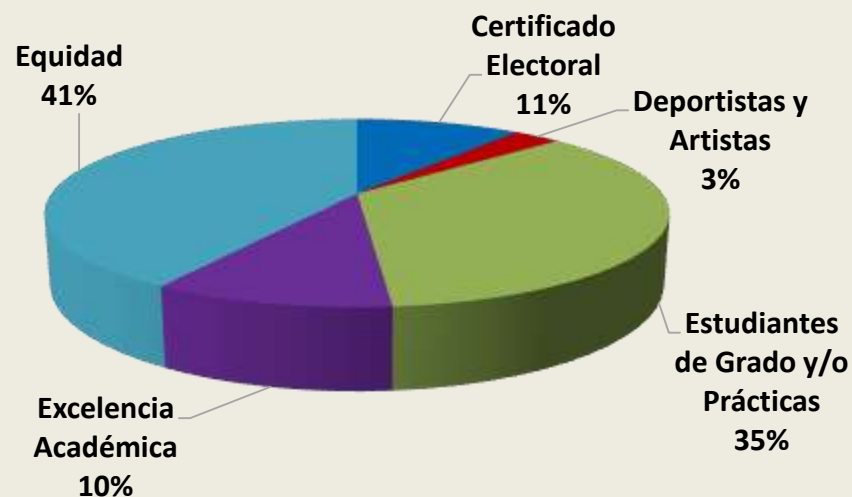


BENEFICIARIOS POR TIPO DE EXONERACIÓN 2014



\$ 4.488 millones
10.172 estudiantes beneficiados
18.982 exoneraciones

DISTRIBUCIÓN DE EXONERACIONES MATRÍCULA 2014



\$4.022 millones
Exoneraciones
(no incluye certificado electoral)

FORMACIÓN AVANZADA Y DESARROLLO HUMANO

XIV SEMANA CULTURAL



FORTALECIMIENTO DE LA SEMANA CULTURAL





ENCUENTRO DE ESTUDIANTES DE PRIMER SEMESTRE

Promoción de la oferta en materia de cultura, deporte, desarrollo humano y atención en salud.

Reconocimientos a estudiantes beneficiados cupos especiales.

Promoción del bilingüismo y del sentido de pertenencia

Incentivo para los estudiantes con mejor examen de admisión

\$285.500.944

INVERSIÓN
2014

Souvenir (agenda, sticker, separadores, manillas)
Alquiler de auditorio
Honorarios de conferencista
Refrigerios
Estímulo a bachilleres con mejor examen de admisión (portátiles)
Presentación de artistas
Transporte

3.883 participantes





ENCUENTRO DE ESTUDIANTES DE PRIMER SEMESTRE

APOYO A LA EXCELENCIA ACADÉMICA

Mejores resultados
en el examen de admisión

2011

Mejor resultado por semestre
2 estudiantes

2012

Mejor resultado por programa
43 estudiantes

2013

Mejor resultado por programa
42 estudiantes

2014

Mejor resultado por programa
41 estudiantes

Inversión 2014
\$50.692.400



FORMACIÓN AVANZADA Y DESARROLLO HUMANO



ENCUENTRO DE ADMINISTRATIVOS

Desarrollo de una Cultura organizacional al interior de la Institución que promueve el sentido de pertenencia, compromiso laboral y profesional, y mejoramiento del clima laboral.

Mención de Honor por contribución al Desarrollo Institucional.





PARTICIPACIÓN, LOGROS E INVERSIÓN CULTURA



I Festival Regional de Narración Oral y Escrita ASCUN 2014

Barranquilla - Mayo 8 y 9

Primer puesto



Festival Nacional Universitario de Danzas Folclóricas Colombianas ASCUN 2014

Bogotá – Octubre 10 al 13

Segundo Lugar



IX Encuentro Regional de Danzas Folclóricas y VII Concurso de Parejas Bailadoras de Cumbia

Tenerife (Magdalena)
Septiembre 26 al 28

Primer Lugar



PARTICIPACIÓN, LOGROS E INVERSIÓN DEPORTE



I Juegos Nacionales de SINTRAUNAL

Cali – Septiembre 11 al 14

Primer Puesto – Fútbol

Segundo Puesto – Fútbol sala y Ajedrez



XXIII Juegos Universitarios Nacionales ASCUN/Deportes 2014

Cali – Octubre 17 al 28

Taekwondo: 2 Plata, 1 Bronce



PARTICIPACIÓN, LOGROS E INVERSIÓN DEPORTE Y CULTURA

**INVERSIÓN PARTICIPACIÓN
FESTIVALES CULTURALES
REGIONALES Y NACIONALES
\$ 118.719.000**

- XVII Festival Regional de Teatro Universitario ASCUN Cultura
- I Festival Regional de Narración Oral y Escrita ASCUN 2014
- Festival Nacional Universitario de la Canción ASCUN Cultura
- I Encuentro Regional Universitario de Orquestas y Grupos Fusión ASCUN Cultura
- IX Encuentro Regional de Danzas Folclóricas y VII Concurso de Parejas Bailadoras de Cumbia

**INVERSIÓN PARTICIPACIÓN
EVENTOS DEPORTIVOS
REGIONALES, NACIONALES E
INTERNACIONALES
\$ 82.414.000**

- Campeonato Mundial "The Cheerleading Worlds 2014"
- XIV Juegos Nacionales de SINTRAUNICOL
- I Juegos Nacionales de SINTRAUNAL
- Campeonato Nacional Capital CHEER 2014
- Campeonato Mundial "The Cheerleading Worlds 2014"



Concierto Navideño





RECTORÍA

INVESTIGACIÓN, INNOVACIÓN Y
RESPONSABILIDAD SOCIAL Y AMBIENTAL



INFORME DE GESTIÓN 2014

“La autonomía y la excelencia siempre lo primero” PERIODO 2012 - 2016



RECTORÍA

INVESTIGACIÓN



INFORME DE GESTIÓN 2014

"La autonomía y la excelencia siempre lo primero" PERIODO 2012 - 2016



INVERSIÓN PARA INVESTIGACIÓN 2014

Área de intervención	Recursos
Formación de investigadores	148
Investigación básica y aplicada	2.322
Transferencia de Conocimiento y Propiedad Intelectual.	208
Total inversión directa	2.678

Cifras en millones de pesos

Transf. de
Conocimiento y Prop.
Intelectual
8%

Formación de Investigadores
5%

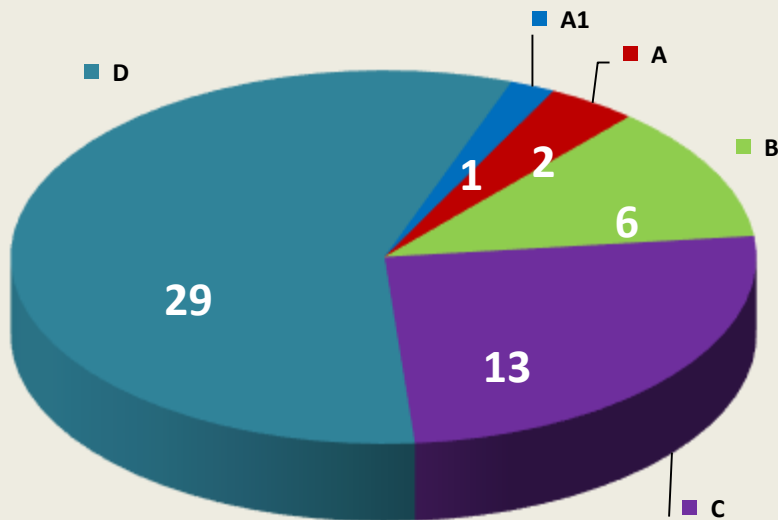




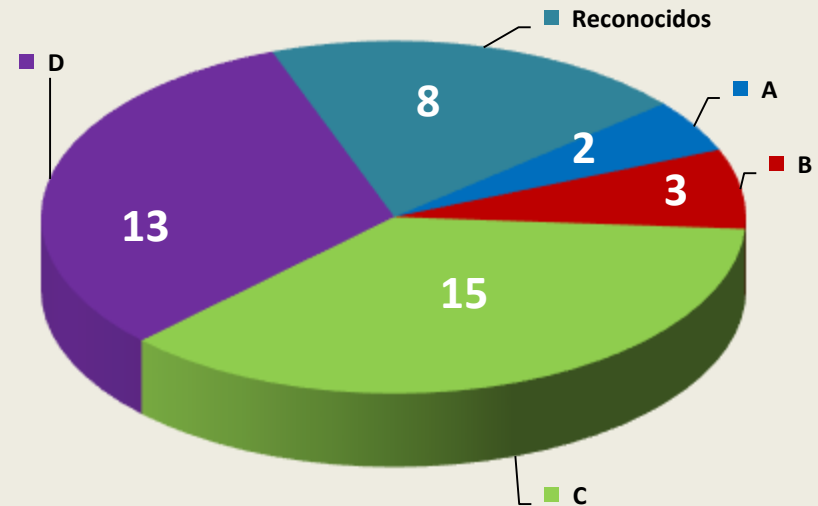
CLASIFICACIÓN COLCIENCIAS POR CATEGORÍA

Convocatoria 509 de 2010

Convocatoria 640 de 2013



51 grupos

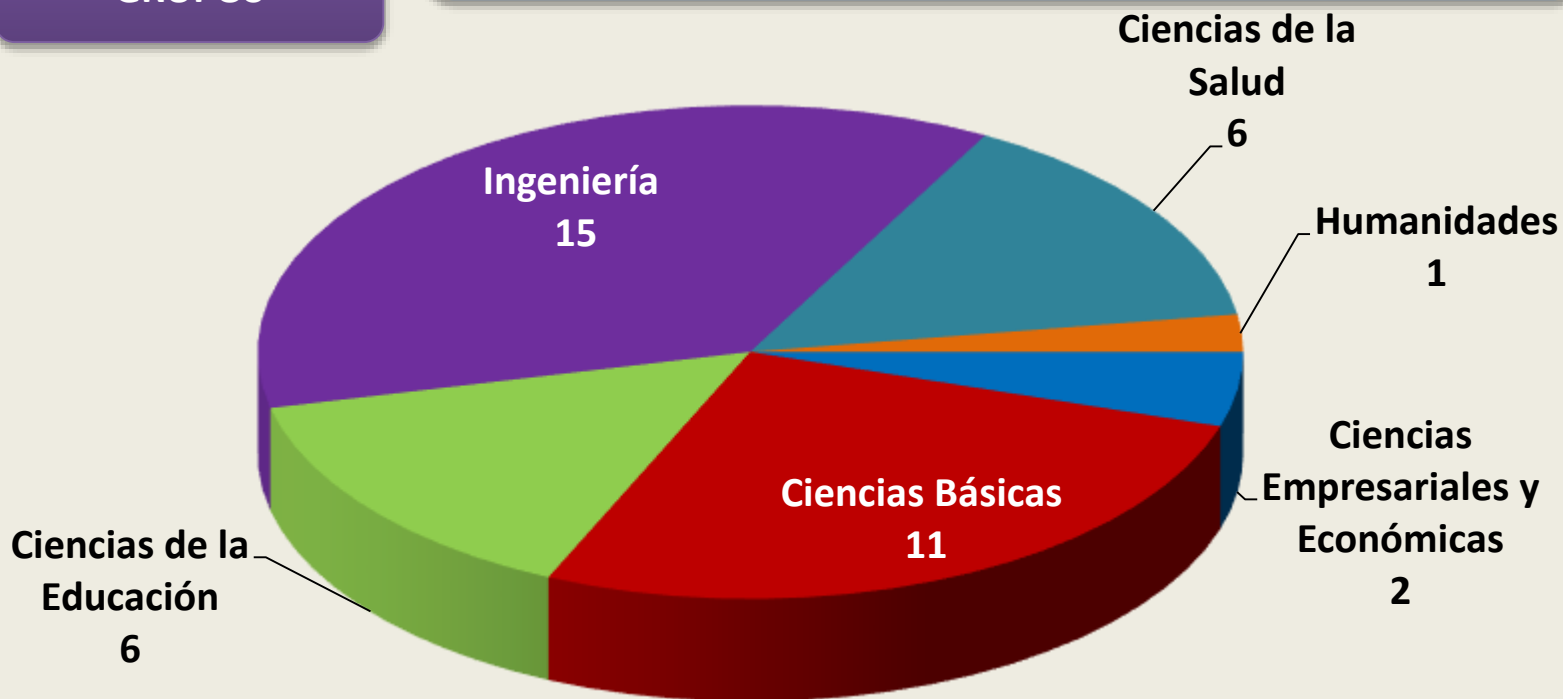


41 grupos



41
GRUPOS

DISTRIBUCIÓN POR FACULTAD



*Fuente: Convocatoria 640 de 2013
Colciencias



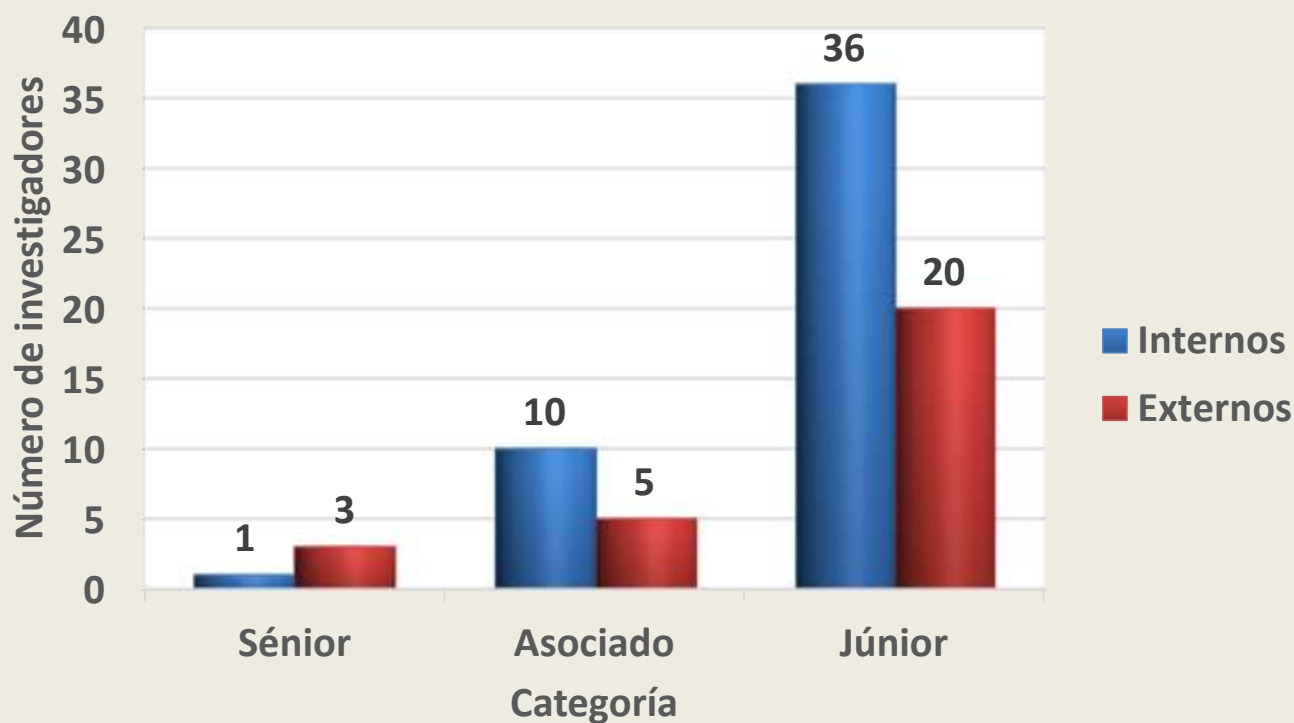
INVESTIGADORES GRUPOS CLASIFICADOS Y RECONOCIDOS

41 grupos de investigación

Facultad	Planta	Ocasional	Catedrático	Total
Ciencias básicas	12	5	13	30
Ciencias de la Educación	13	2	15	30
Ciencias de la Salud	14	2	3	19
Ciencias Empresariales y Económicas	4	0	3	7
Humanidades	1	1	1	3
Ingeniería	43	5	16	64
Total	87	15	51	153



CLASIFICACIÓN COLCIENCIAS POR TIPO DE INVESTIGADOR



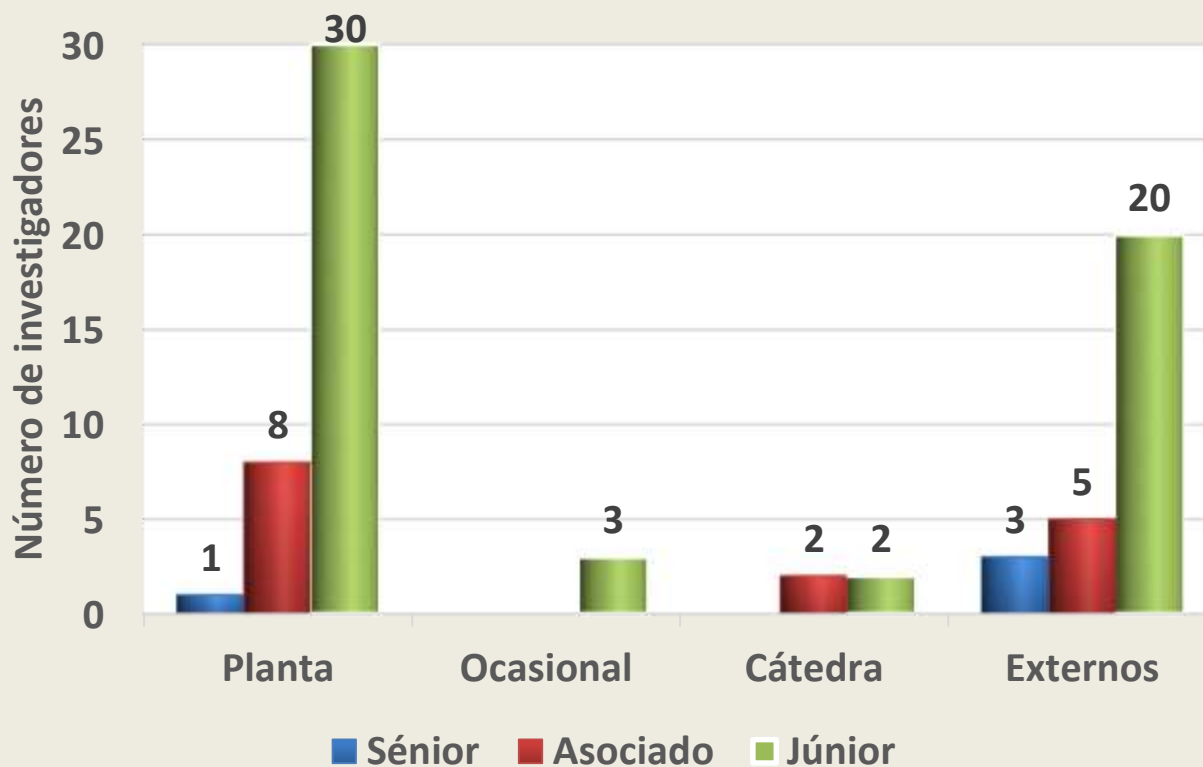
47
INTERNOS
28
EXTERNOS

Fuente: Resultados definitivos
Convocatoria 640 de 2013 Colciencias

*Incluye 1 administrativo clasificado en esta categoría



CLASIFICACIÓN COLCIENCIAS POR TIPO DE INVESTIGADOR



47*
INTERNOS

28
EXTERNOS

Fuente: Resultados definitivos
Convocatoria 640 de 2013 Colciencias

*Incluye 1 administrativo clasificado en Júnior



DISTRIBUCIÓN DOCENTES EN SCIENTI - COL

Docentes	Clasificados	No clasificados	CvLAC No disponible	No registrados en grupos	Total
Planta	39	77	2	47	165
Catedrático	4	70	7	563	644
Ocasional	3	14	3	16	36
Total	46	161	12	626	845

Consulta con corte 16 de octubre



INSTITUCIONES DE
EDUCACIÓN SUPERIOR
ACREDITADAS

34

PROGRAMAS DE
PREGRADO
ACREDITADOS

803

PROGRAMAS DE
POSGRADO
ACREDITADOS

57

GRUPOS DE INVESTIGACIÓN
CLASIFICADOS

3760

INVESTIGADORES
CLASIFICADOS

8011

CENTROS DE INVESTIGACIÓN Y
DESARROLLO TECNOLÓGICO
RECONOCIDOS

71

Fuente: CNA Octubre 2014



TOTAL INSTITUCIONES DE
EDUCACIÓN SUPERIOR

288

INSTITUCIONES CON
ACREDITACIÓN VIGENTE
O EN PROCESO DE
RENOVACIÓN

34

Fuente: CNA Octubre 2014

RELACIÓN: 8:1





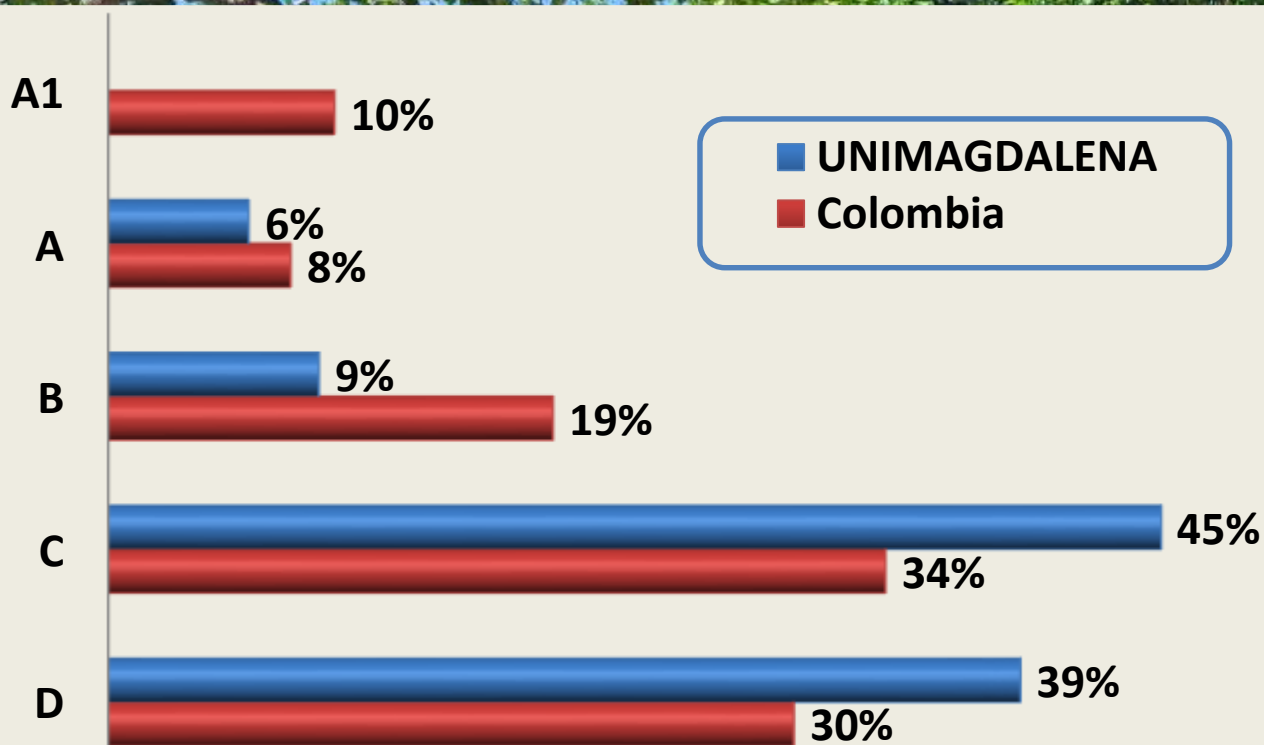
	RECONOCIDOS	CLASIFICADOS	
Colombia	4304	3760	87%
UNIMAGDALENA	41	33	80%

Fuente Colciencias

Fuente: CNA Octubre 2014



GRUPOS DE INVESTIGACIÓN CLASIFICADOS CONVOCATORIA 640 - 2013 COLCIENCIAS



Total: 3760

A1: 367

A: 296

B: 722

C: 1262

D: 1113

Fuente: CNA Octubre 2014

GRUPOS DE INVESTIGACIÓN CLASIFICADOS CONVOCATORIA 640 - 2013 - COLCIENCIAS



	ALTA CALIDAD	CALIDAD MEDIA	CALIDAD MENOR
Colombia	18%	19%	63%
UNIMAGDALENA	6%	9%	85%

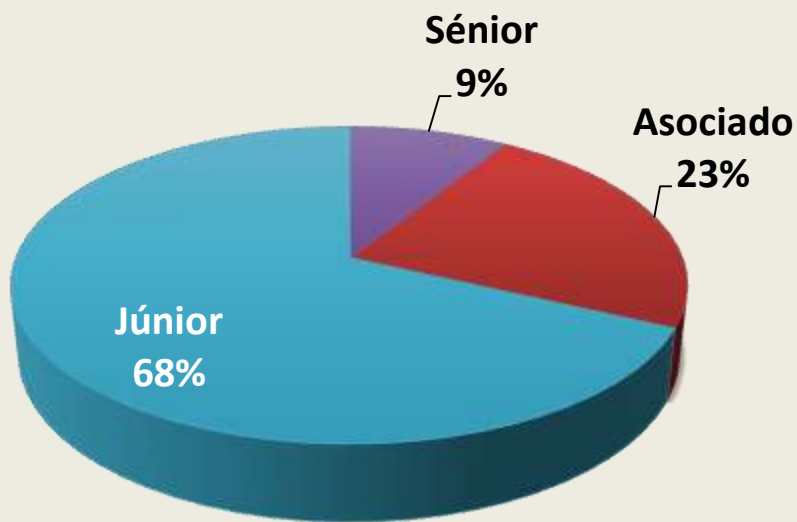
ALTA CALIDAD: A1;A CALIDAD MEDIA: B MENOR CALIDAD: C;D

Fuente: CNA Octubre 2014



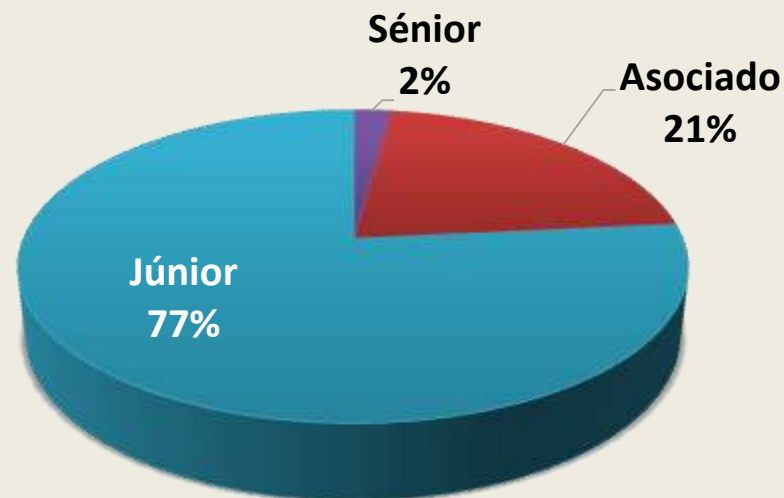
INVESTIGADORES COLCIENCIAS CONVOCATORIA 640 - 2013

Colombia



N: 8011

UNIMAGDALENA



N: 47

Fuente: CNA Octubre 2014



INVESTIGADORES CLASIFICADOS 2013 - COLCIENCIAS

	ALTO NIVEL	NIVEL MEDIO	MENOR NIVEL
Colombia	9%	23%	68%
UNIMAGDALENA	2%	21%	77%

ALTO NIVEL: SENIOR NIVEL MEDIO: ASOCIADO MENOR NIVEL: JUNIOR

Fuente: CNA Octubre 2014

INVESTIGACIÓN, INNOVACIÓN Y RESPONSABILIDAD SOCIAL Y AMBIENTAL

GRUPOS DE INVESTIGACIÓN POR INSTITUCIONES ACREDITADAS EN COLOMBIA -GRUPO 1



No.	INSTITUCIÓN DE EDUCACIÓN SUPERIOR ACREDITADA	CATEGORIA DE LOS GRUPOS DE INVESTIGACIÓN						
		Total	A1	A	B	C	D	Reconocido
1	Universidad Nacional de Colombia	544	102	67	116	125	34	100
2	Universidad de Antioquia	239	59	28	50	67	23	12
3	Universidad del Valle	159	25	21	34	41	18	20
4	Universidad de Los Andes	146	41	17	42	23	17	6
5	Pontificia Universidad Javeriana	115	16	22	32	27	11	7
6	Universidad Pedagógica y Tecnológica de Colombia	102	3	5	15	34	30	15
7	Universidad de Cartagena	90	7	6	18	29	24	6
8	Universidad Pontificia Bolivariana	81	10	9	10	25	18	9
9	Universidad Industrial de Santander	80	12	3	31	19	7	8
10	Universidad Santo Tomás	77	0	0	9	25	21	22
11	Universidad Tecnológica de Pereira	74	5	4	9	23	15	18
12	Universidad de la Salle	61	4	7	11	18	17	4
13	Universidad del Cauca	53	5	9	10	20	7	2
14	Universidad de Caldas	53	5	9	10	20	7	2
15	Universidad de la Sabana	47	6	2	11	20	4	4
16	Universidad Externado de Colombia	38	2	4	6	7	18	1
17	Universidad EAFIT	38	7	9	11	5	3	3
18	Fundación Universidad del Norte	38	10	3	15	9	1	0

INVESTIGACIÓN, INNOVACIÓN Y RESPONSABILIDAD SOCIAL Y AMBIENTAL

GRUPOS DE INVESTIGACIÓN POR INSTITUCIONES ACREDITADAS EN COLOMBIA - GRUPO 2

No.	INSTITUCIÓN DE EDUCACIÓN SUPERIOR ACREDITADA	CATEGORIA DE LOS GRUPOS DE INVESTIGACIÓN						
		Total	A1	A	B	C	D	Reconocido
1	Colegio Mayor de Nuestra Señora del Rosario	34	11	3	10	5	3	2
2	Fundación Universidad de Bogotá Jorge Tadeo Lozano	33	1	3	6	9	10	4
3	Universidad de Medellín	23	1	4	3	9	6	0
4	Universidad Autónoma de Occidente	23	1	4	6	7	5	0
5	Universidad Autónoma de Bucaramanga UNAB	23	2	0	4	6	8	3
6	Universidad ICESI	12	1	0	9	1	1	0
7	Universidad EAN	11	0	4	3	1	3	0
8	Instituto Tecnológico Metropolitano de Medellín ITM	10	2	0	2	3	0	3
9	Universidad Tecnológica de Bolívar	9	0	1	4	4	0	0
10	Escuela de Ingeniería de Antioquia	9	1	2	3	3	0	0
11	Dirección Nacional de Escuelas	8	0	0	0	1	6	1
12	Fundación Tecnológica Antonio de Arévalo - TECNAR	2	0	1	0	0	1	0
13	Escuela Naval de Suboficiales ARC Barranquilla	1	0	0	0	0	0	1
14	Escuela de Suboficiales de la Fuerza Aérea Colombiana Andrés M. Díaz	N/A	N/A	N/A	N/A	N/A	N/A	N/A

INVESTIGACIÓN, INNOVACIÓN Y RESPONSABILIDAD SOCIAL Y AMBIENTAL



GRUPOS DE INVESTIGACIÓN POR INSTITUCIONES ACREDITADAS EN LA REGIÓN CARIBE

No.	INSTITUCIÓN DE EDUCACIÓN SUPERIOR	CATEGORIA DE LOS GRUPOS DE INVESTIGACIÓN						
		Total	A1	A	B	C	D	Reconocido
1	Universidad de Cartagena	90	7	6	18	29	24	6
2	Fundación Universidad del Norte	38	10	3	15	9	1	0
3	Universidad Tecnológica de Bolívar	9	0	1	4	4	0	0
4	Fundación Tecnológica Antonio de Arévalo - TECNAR	2	0	1	0	0	1	0
5	Escuela Naval de Suboficiales ARC Barranquilla	1	0	0	0	0	0	1

UNIMAGDALENA	Total	A1	A	B	C	D	Reconocido
	41	0	2	3	15	13	8

Consejo Nacional de Acreditación

<http://menweb.mineducacion.gov.co/cna/Buscador/BuscadorInstituciones.php>



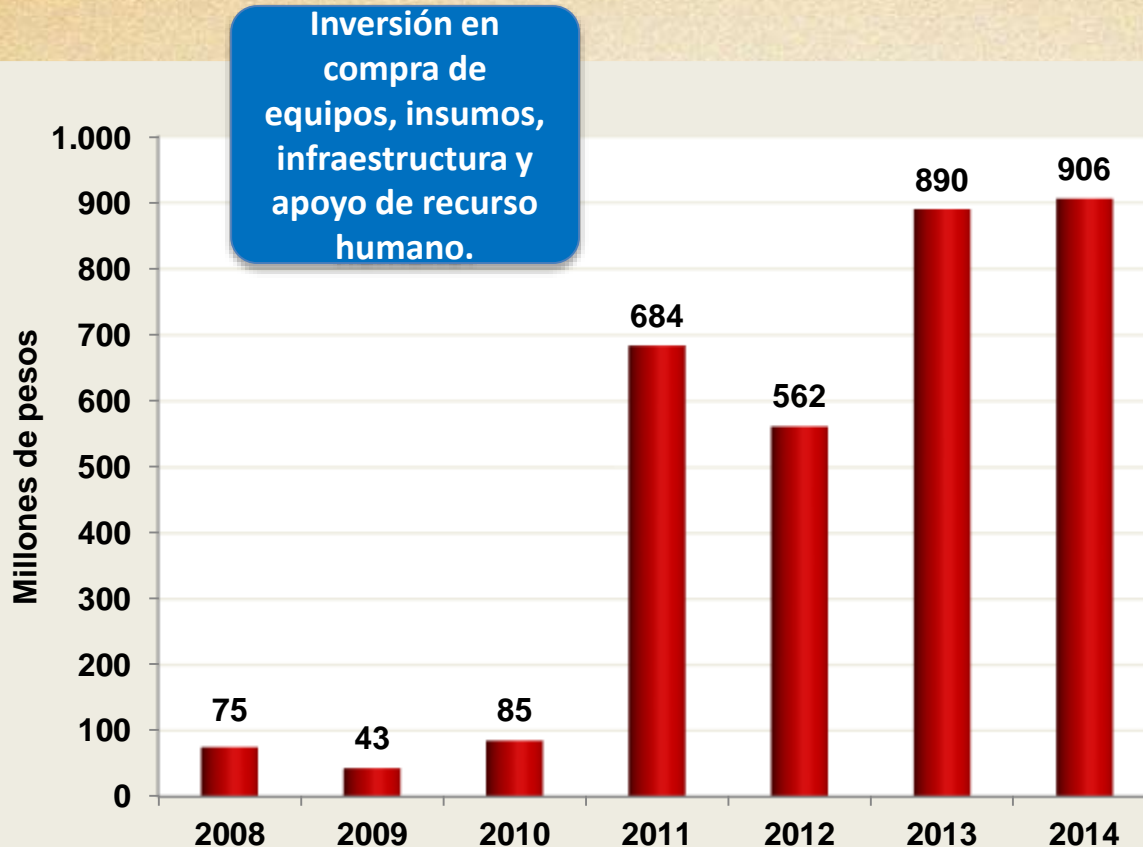
PROYECTOS DE INVESTIGACIÓN 2014



* Cuatro (4) proyectos en banco de proyectos definitivo en convocatorias 658 y 659 Colciencias 2014



FORTALECIMIENTO DE GRUPOS



Inversión 2014

INGENIERÍA

296 millones

CIENCIAS BÁSICAS

295 millones

HUMANIDADES

104 millones

CIENCIAS DE LA EDUCACIÓN

82 millones

CIENCIAS DE LA SALUD

77 millones

CIENCIAS EMPRESARIALES Y
ECONÓMICAS

52 millones

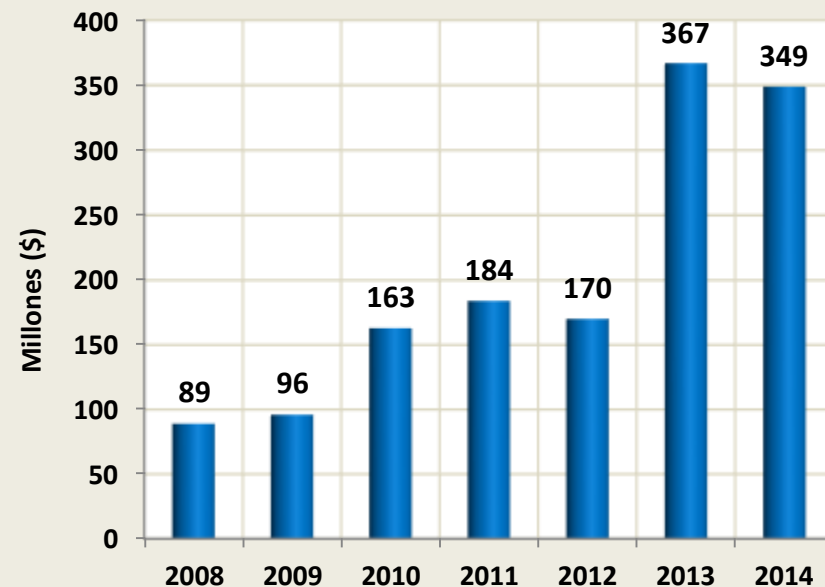


MOVILIDAD DE INVESTIGADORES

Participación*



Recursos Invertidos**



*Incluye participación en talleres, seminarios, congresos y conferencias de docentes, investigadores y jóvenes investigadores

**Recursos invertido movilidad, docentes, investigadores y jóvenes investigadores



MOVILIDAD INTERNACIONAL

Participación en eventos académicos y de investigación

PAÍSES VISITADOS 2014

- Alemania
- Australia
- Brasil
- Canadá
- Chile
- Cuba
- Ecuador
- España
- Estados Unidos
- Francia
- Irlanda
- México
- Panamá
- Perú
- Portugal
- Reino Unido
- Suecia

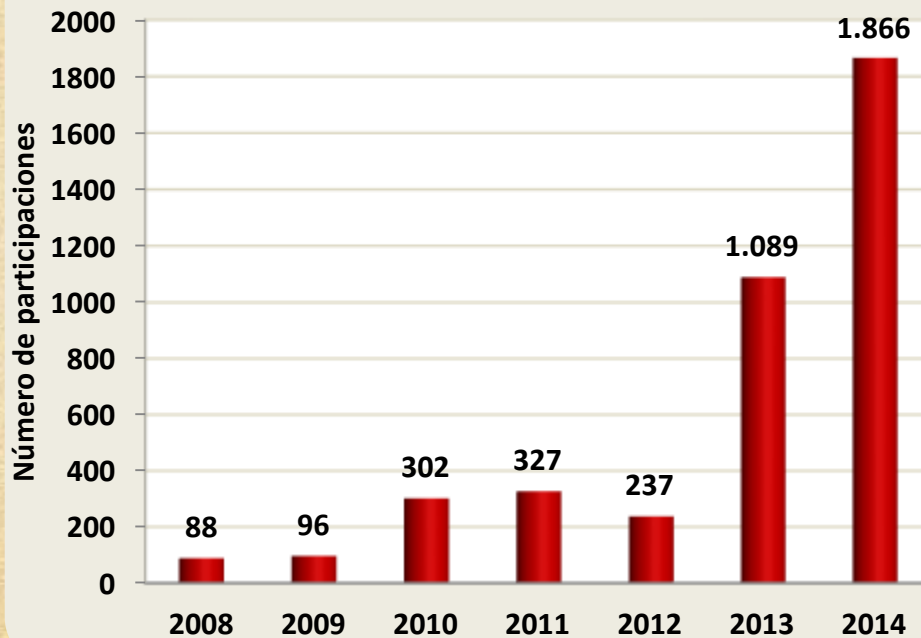


FORTALECIMIENTO DE GRUPOS

CAPACITACIÓN Y FORMACIÓN

\$69 millones
Inversión 2014

Participaciones



Participaciones 2014

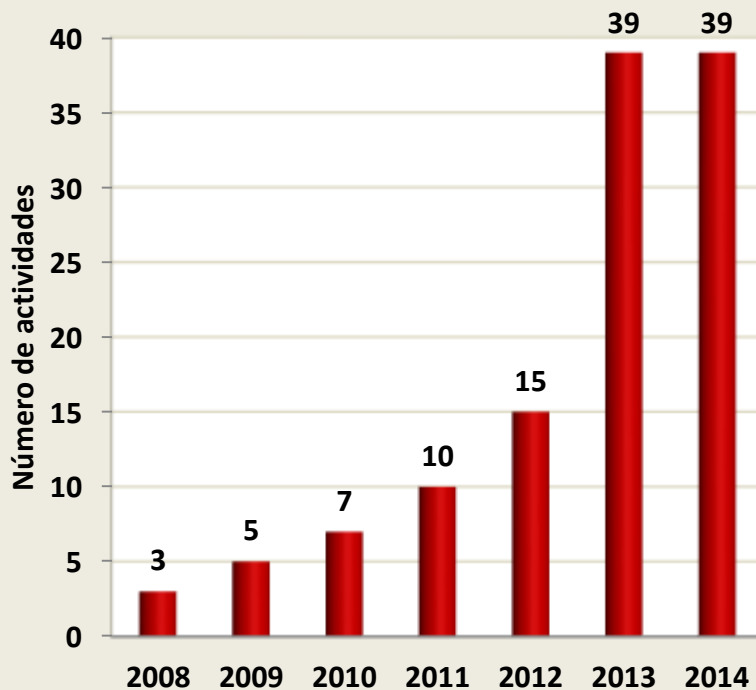




FORTALECIMIENTO DE GRUPOS

CAPACITACIÓN Y FORMACIÓN

Actividades de Capacitación



PRINCIPALES ACTIVIDADES 2014:

- Diplomado Escritura de Artículos Científicos y Tecnológicos
- Taller: Metodología de Proyectos de Investigación MGA 2014
- Seminario Manejo de Gestores Bibliográficos
- Taller Plataformas CvLAC y GrupLAC
- Fundamentos e interpretación del modelo de clasificación de Grupos de Investigación
- Capacitación en el Manejo del Software Turnitin
- Aplicaciones de los Drones - UAV (Vehículos Aéreos no tripulados) para usos Agrícolas y Ambientales
- Proceso de Certificación y Acreditación de Laboratorios
- Capacitación en Derechos de Autor



FORTALECIMIENTO DE CENTROS E INSTITUTOS



\$349 millones
Inversión 2014
Cuotas de sostenimiento





FORTALECIMIENTO DE GRUPOS

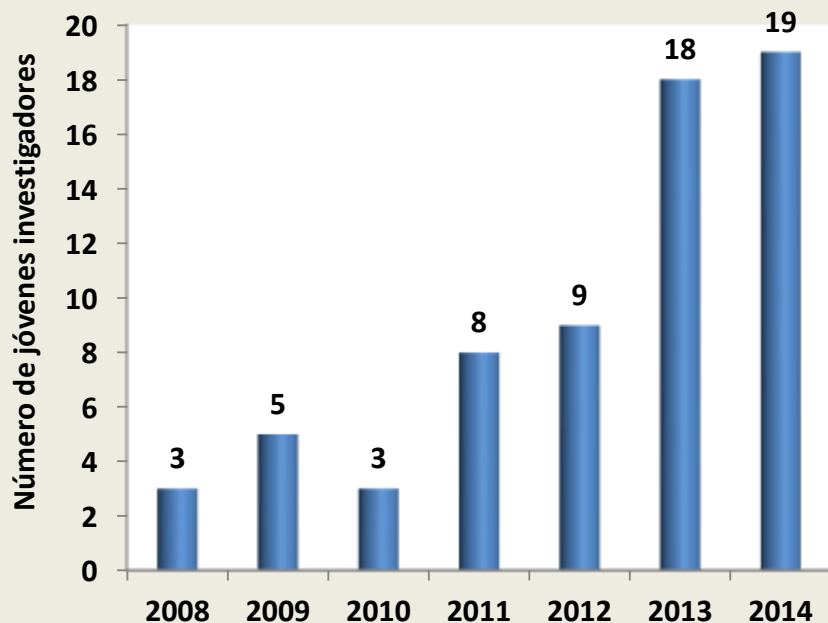
PONENCIAS NACIONALES E INTERNACIONALES DE INVESTIGADORES



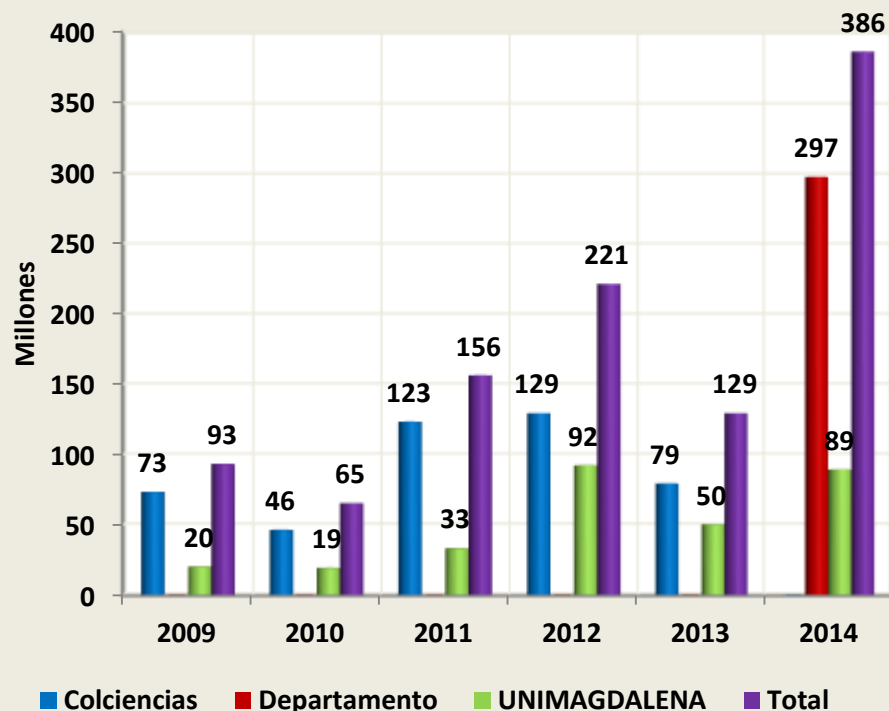


PROGRAMA JÓVENES INVESTIGADORES

PARTICIPANTES



INVERSIÓN

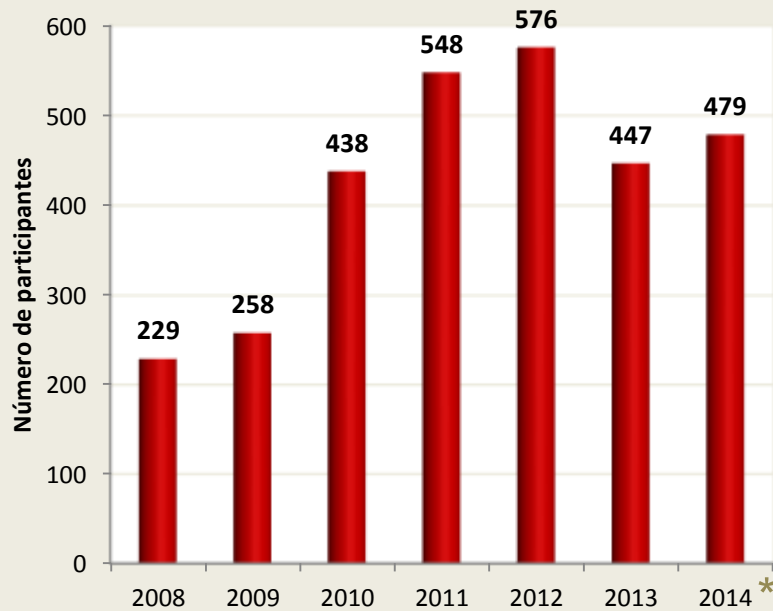


*En la Convocatoria 672 y 695 de 2014 de COLCIENCIAS y el Departamento del Magdalena fueron seleccionados 14 jóvenes investigadores y 5 jóvenes ingenieros, respectivamente. Ambas convocatorias serán financiadas con los recursos del Fondo de Ciencia, Tecnología e Innovación del Sistema General de Regalías FCTel - SGR.



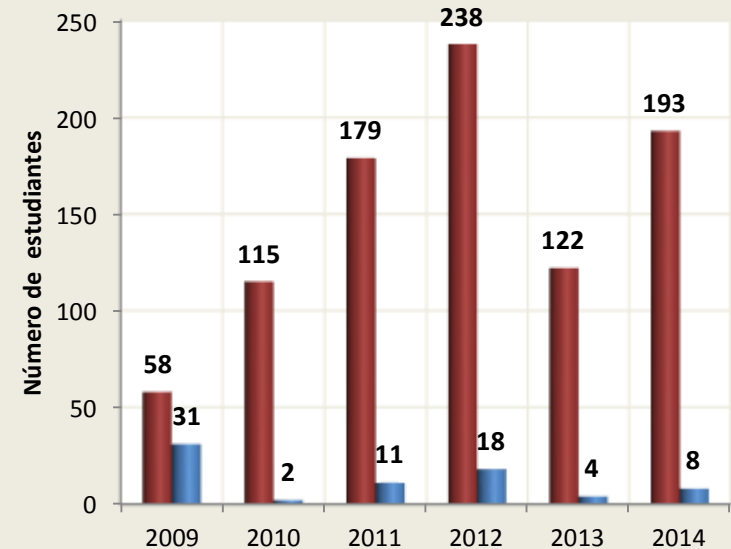
SEMILLEROS DE INVESTIGACIÓN

PARTICIPANTES



*167 participaron en eventos con ponencias o poster, 15 en ferias, 3 asistieron a seminarios o encuentros, 2 realizaron pasantía de investigación y 2 más asistieron a talleres o cursos.

MOVILIDAD



2014

201 Movilidades apoyadas
193 nacionales y 8 internacional



PROGRAMA ONDAS



Programa para el fomento de una cultura ciudadana de Ciencia, Tecnología e Innovación - CTI en la población infantil y juvenil de Colombia.

ESTADÍSTICA EJECUCIÓN 2014

68
PROYECTOS

50
INSTITUCIONES

4.624
ESTUDIANTES

128
DOCENTES

MUNICIPIOS:

Santa Marta, Chivolo, Pedraza, Algarrobo, Pivijay, Plato, Ciénaga, Fundación, El Banco, San Sebastián de Buenavista

INVERSIÓN

UNIVERSIDAD:	\$ 60.000000
COLCIENCIAS:	\$ 30.000000
BANCO MUNDIAL:	\$68.000.000

INVESTIGACIÓN, INNOVACIÓN Y RESPONSABILIDAD SOCIAL Y AMBIENTAL



PROGRAMA ONDAS



Espacios de apropiación Social del Conocimiento
Programa Radial “Estar en la Onda”



Ganadores de la Feria de Emprendimiento e Innovación social en Ecuador 2014.



Participantes de la Feria Departamental de la Ciencia la Tecnología y la Innovación agosto de 2014.



Visita de los estudiantes del Programa Ondas a las Instalaciones de la Universidad del Magdalena para potenciar el proceso investigativo adelantado. Laboratorios de Calidad de Agua y Parcela de Bosque Seco - 2014.



Participantes de la Feria Departamental de la Ciencia la Tecnología y la Innovación – octubre de 2014.



Grupo Editorial UNIMAGDALENA

Resolución Rectoral 234 de 2011



\$120
MILLONES
INVERSIÓN 2014



PROMOCIÓN Y DIVULGACIÓN DE LA PRODUCCIÓN CIENTÍFICA Y ACADÉMICA

9 ferias nacionales e internacionales Participación anual

- 27a Feria Internacional del Libro en Bogotá.
- 26ª Feria del libro Universidad de Antioquia 2014
- X Encuentro Javeriano con el Libro
- 27ª Edición de la Feria Universitaria del Libro (FUL), La Universidad Autónoma del Estado de Hidalgo
- 5ª Feria del Libro de Manizales
- 8ª Fiesta del Libro y la Cultura de Medellín
- IX Feria del Libro Universitario U.D.C.A - 2014
- 1ra Feria del Libro y la Tecnología UNIMAGDALENA 2014
- Feria Internacional del Libro Guadalajara 2014







PRODUCCIÓN EDITORIAL

7

LIBROS
publicados 2014



8


REVISTAS
ediciones
publicadas
2014



Categoría C




Categoría C



Categoría C



Indexada
2014

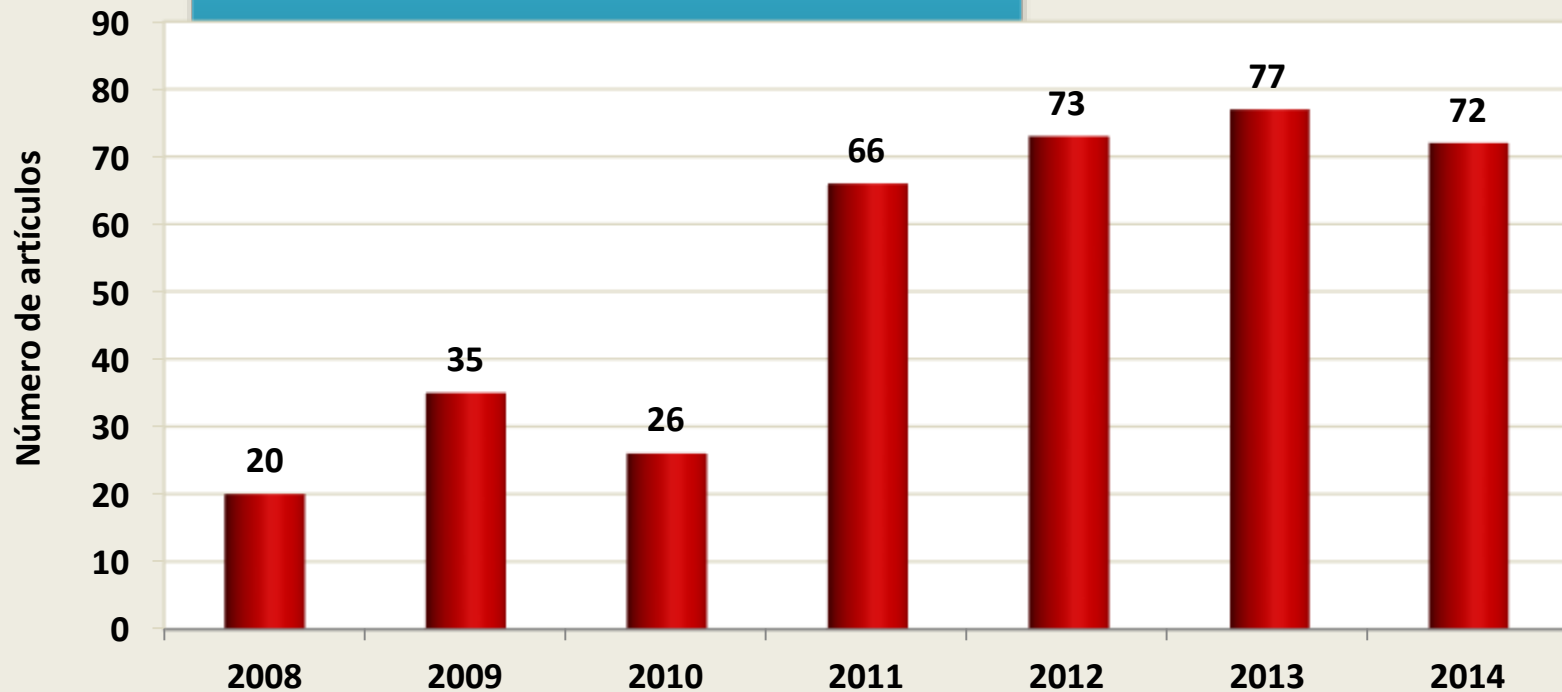


Proceso
Indexación



PROMOCIÓN Y DIVULGACIÓN DE LA PRODUCCIÓN CIENTÍFICA Y ACADÉMICA

ARTÍCULOS PUBLICADOS EN REVISTAS INDEXADAS



Fuente: CIARP



PROYECTOS DESTACADOS

II SEMANA DE LA CIENCIA,
TECNOLOGÍA E INNOVACIÓN
7 al 10 de Octubre

\$101
Millones
invertidos



713
Asistentes



PROYECTOS DESTACADOS

TELEWORK 2014 20 al 22 de Agosto



\$17
Millones
invertidos

Países participantes:

- Colombia
- Argentina
- Perú
- Inglaterra
- Canadá
- Costa Rica
- Brasil

La Universidad del Magdalena realizó el evento anual internacional de teletrabajo. El evento contó con la participación de diferentes expertos en el tema y se constituyó como el espacio propicio para el lanzamiento del ITA-LAC. Al finalizar el evento se redactó la Declaración Santa Marta, que reúne las principales consideraciones del evento y será considerada como la base del Plan de Acción para este nuevo capítulo.

367
Asistentes



PROYECTOS DESTACADOS


\$33

Millones
invertidos

APOYO PARA LA REALIZACIÓN DE PASANTÍAS DE POSGRADO


Durante el año 2014 se apoyó, a través del programa de Movilidad de Investigadores, la realización de **7 pasantías**.

CANADÁ




**OSCAR GARCÍA
VARGAS**
Estudiante de
Doctorado

COLOMBIA




ADRIANA RODRÍGUEZ
Docente
MÓNICA LUGO
Docente Externo

ESTADOS UNIDOS



JACOBO BLANCO RACEDO
Docente
JUAN CARLOS NARVÁEZ
Docente

REINO UNIDO



GENE ELIZABETH ESCORCIA
Estudiante de Doctorado
JOSE SIERRA ORTEGA
Docente



PROYECTOS DESTACADOS

**Fortalecimiento del grupo Moluscos Marinos
donación de un catamarán por parte de la Embajada del Japón en la
República de Colombia**



USD 115.978
Valor total
donación

Catamarán, embarcación, dotación seguridad, tanques (3), motobombas (2), motores lancha (2), compresor, tanques de buceo (6), tamizadora instalada



PROYECTOS DESTACADOS

En ejecución

Acto legislativo 05 de 2011 Fondo de Regalías
Ley 1530 de 2012 Regula la organización y el
funcionamiento del SGR - OCAD

PROYECTOS DE INVESTIGACIÓN
Fondo Ciencia Tecnología e Innovación
Sistema General de Regalías



Programa de acuicultura
sostenible para el departamento
del Magdalena

Grupos participantes: Reproducción
de Peces Marinos; I+D en Acuicultura;
Moluscos Marinos

Duración: 1 año

Capacidad instalada: \$856.385.950

Recursos Regalías: \$901.609.075

Valor total: \$1.757.968.025

Aportes a la diversificación y
sostenibilidad de las pesquerías
artesanales del área marino y
costera departamento

Grupos participantes: Ciencia y
Tecnología Pesquera Tropical CITEPT;
Evaluación y Ecología pesquera

Duración: 1 año

Capacidad instalada: \$146.050.000

Recursos Regalías: \$1.000.000.000

Valor total: \$1.146.050.000



PROYECTOS DESTACADOS

Proyectos de investigación preseleccionados en convocatorias 658 y 659 de Colciencias



Dinámica de la sucesión vegetal en cronosecuencia de bosque seco secundarios en los Departamentos del Magdalena y la Guajira, Colombia

Proponente: Jeiner Castellanos Barliza

Efectivo: \$4.400.000

Capacidad instalada: \$93.319.520

Total: \$97.719.520

Sistemática y evolución de las Hormigas Tapinoma Foerster (Hymenoptera: Formicidae: Dolichoderinae) en la región Neotropical

Proponente: Roberto José Guerrero

Efectivo: \$28.000.000

Capacidad instalada: \$181.225.255

Total: \$209.225.255



PROYECTOS DESTACADOS

Proyectos de investigación preseleccionados en convocatorias 658 y 659 de Colciencias



Composición taxonómica de flora y fauna anhidrobiótica en Micro-doseles de la Sierra Nevada de Santa Marta

Proponente: Sigmer Quiroga Yamuruk

Efectivo: \$28.000.000

Capacidad instalada: \$252.091.118

Total: \$280.091.118

Ensayos de reproducción controlada de la cojinúa (Caranx crysos) en condiciones de laboratorio

Proponente: Adriana Rodríguez Forero

Efectivo: \$32.000.000

Capacidad instalada: \$86.002.500

Total: \$118.002.500

\$705 Millones

Total financiación esperada
Colciencias



RECTORÍA

EXTENSIÓN Y PROYECCIÓN SOCIAL



INFORME DE GESTIÓN 2014

"La autonomía y la excelencia siempre lo primero" PERIODO 2012 - 2016

EXTENSIÓN Y PROYECCIÓN SOCIAL

GESTIÓN DE RECURSOS



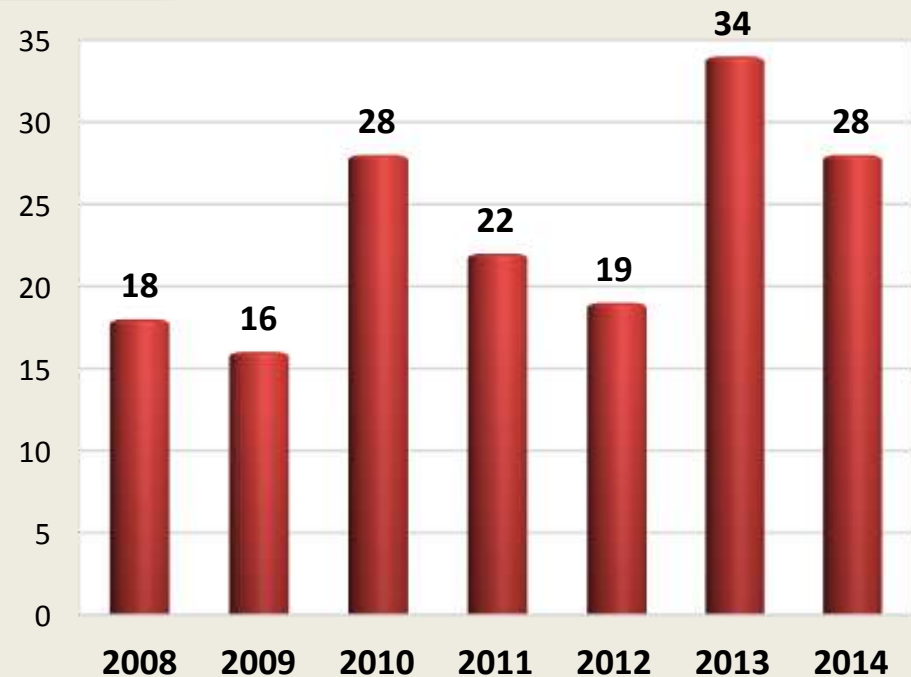
Fuente: Vicerrectoría de Extensión

EXTENSIÓN Y PROYECCIÓN SOCIAL

PROYECTOS GESTIONADOS



Total Proyectos
165



En 2014 el número de proyectos se encuentra por encima de la media para los años anteriores y con respecto al año 2008 se presentó un aumento en 10.

Fuente: Vicerrectoría de Extensión

EXTENSIÓN Y PROYECCIÓN SOCIAL



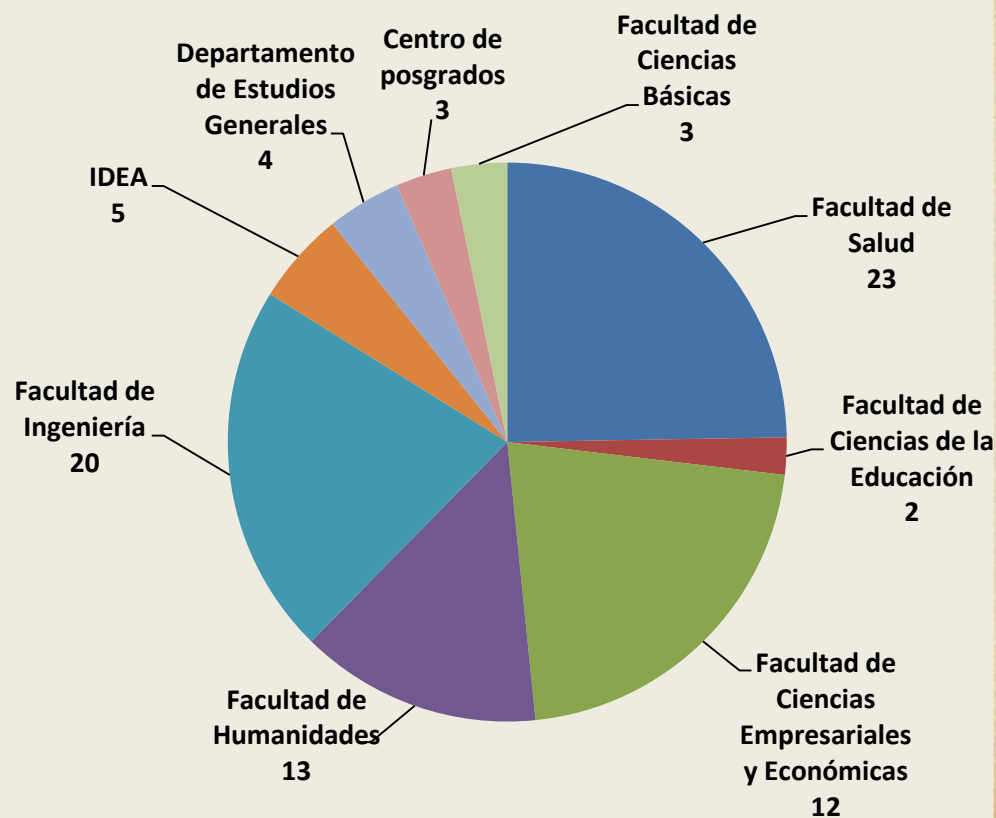
DOCENTES VINCULADOS A PROYECTOS DE EXTENSIÓN

\$420

millones en Bonificaciones e incentivos económicos con cargo a proyectos externos



DOCENTES VINCULADOS 2014

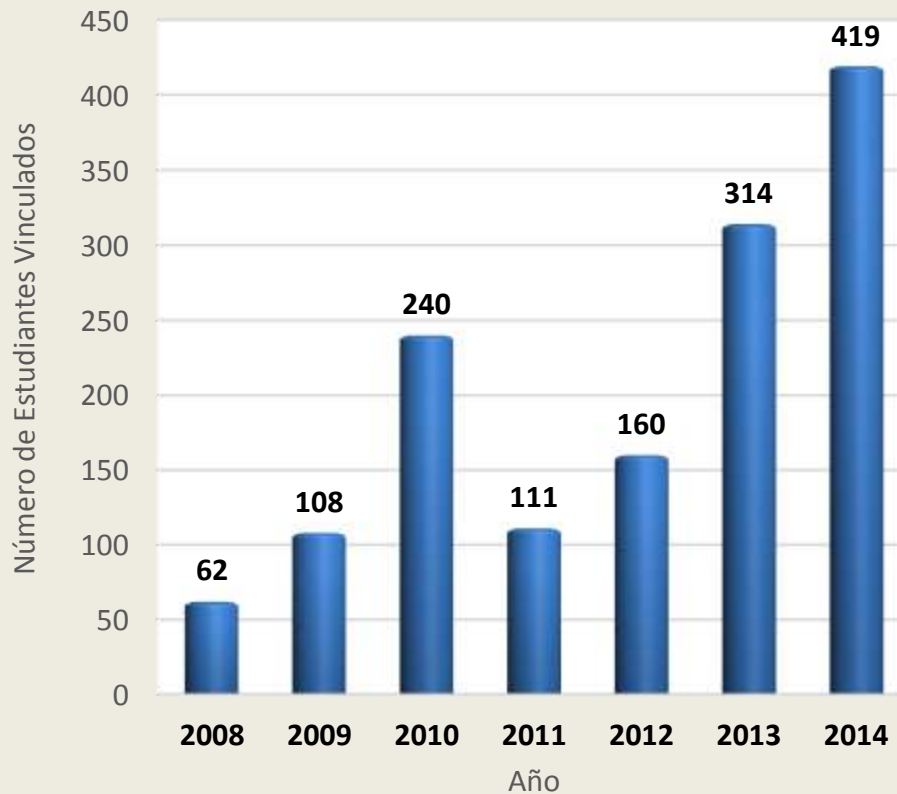


En el año 2014 el 37% de los docentes vinculados a proyectos de extensión son de planta.

EXTENSIÓN Y PROYECCIÓN SOCIAL



ESTUDIANTES VINCULADOS



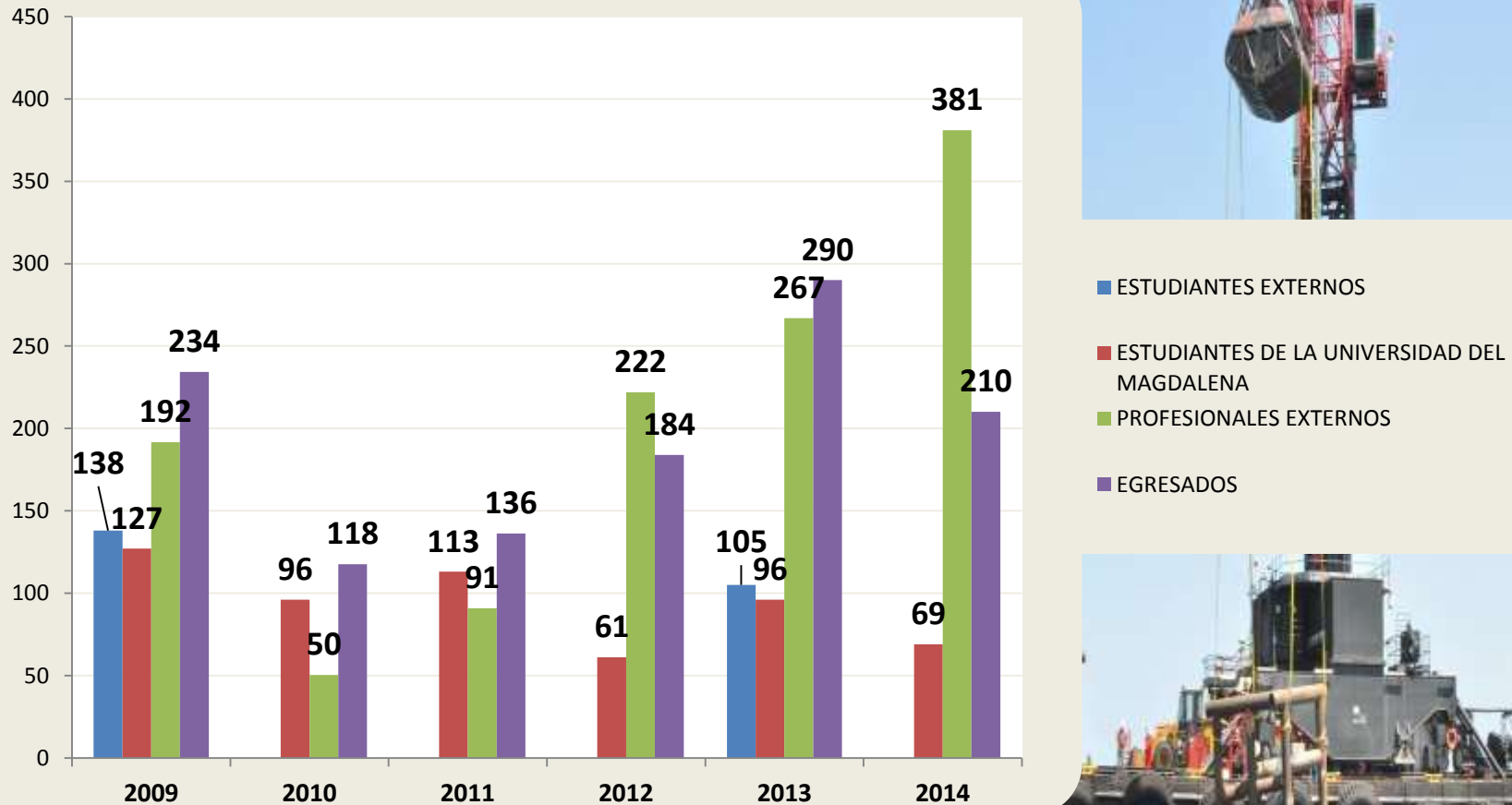
En 2014 el número de estudiantes vinculados a los diferentes eventos, jornadas de atención integral y proyectos de extensión ha incrementado considerablemente con respecto al 2013 y 2012 al igual que años anteriores, por la consolidación del Voluntariado Unimagdalena y la implementación de apoyos económicos.



EXTENSIÓN Y PROYECCIÓN SOCIAL



OPORTUNIDADES DE EMPLEO Y APOYO GENERADOS



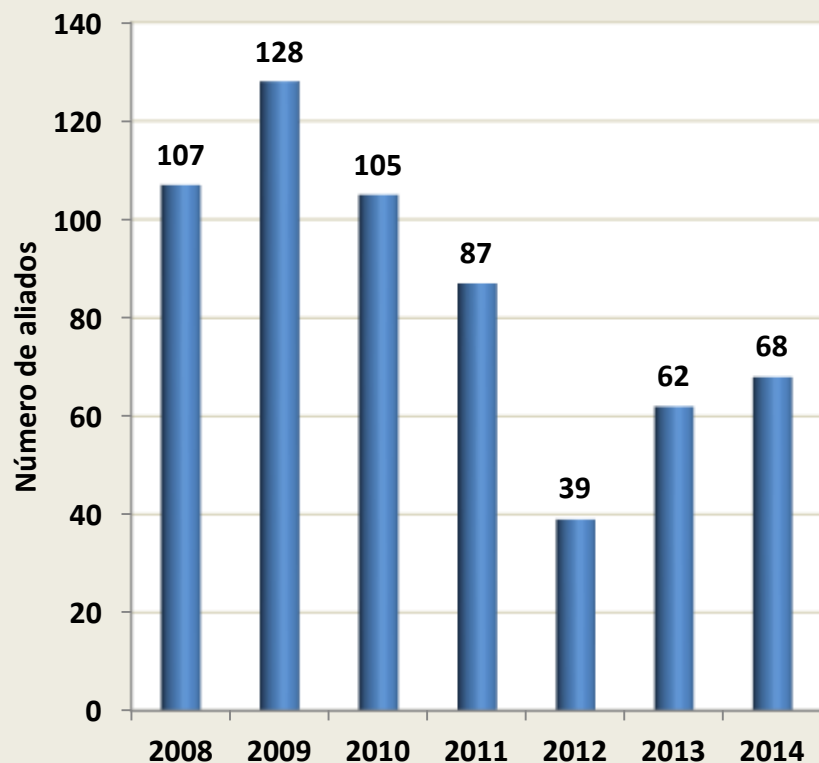
Fuente: Vicerrectoría de Extensión



EXTENSIÓN Y PROYECCIÓN SOCIAL

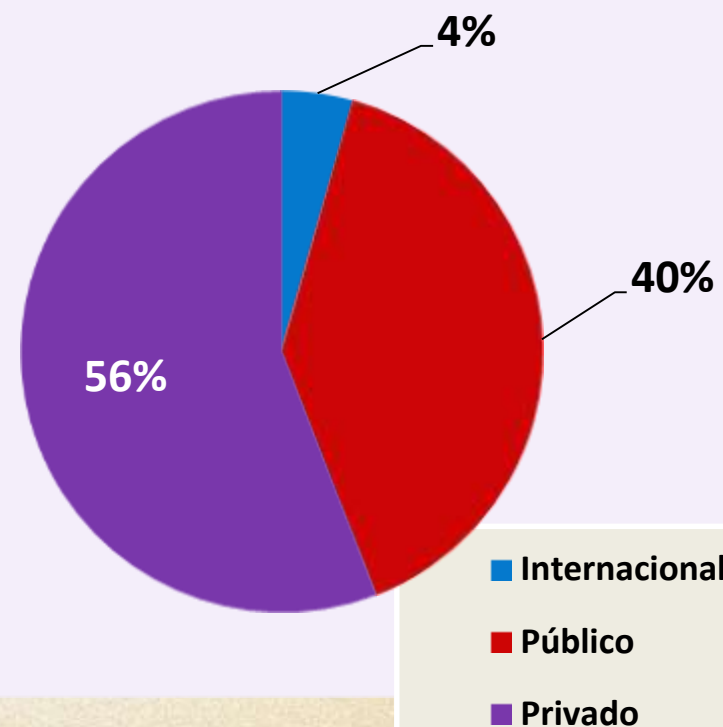


ALIADOS



Fuente: Vicerrectoría de Extensión

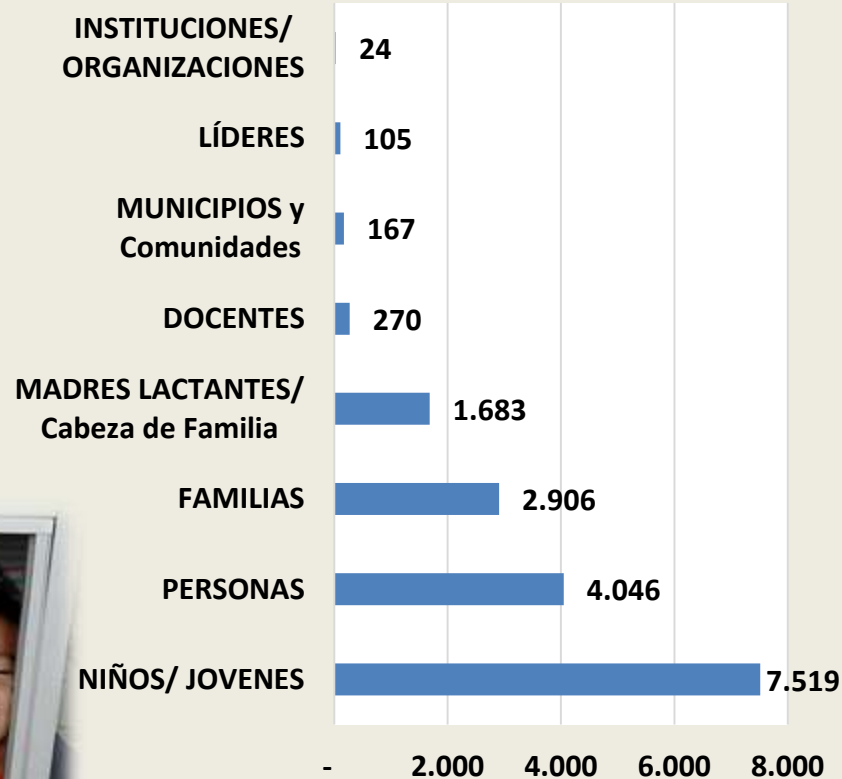
ALIADOS 2014



EXTENSIÓN Y PROYECCIÓN SOCIAL



BENEFICIARIOS 2014



- Se logra en 2014 un total de 7.519 los niños y jóvenes beneficiados, por la implementación de proyectos como de Cero a Siempre.
- En 2014 se beneficiaron 2.906 familias, esto debido al proyecto Familias con Bienestar
- Se logra beneficiar a 1.683 Madres lactantes, Madres comunitarias y/o cabeza de familia, por la ejecución del Diplomado modelo de atención integral a la primera infancia dictado a madres comunitarias y Modalidad Familiar

EXTENSIÓN Y PROYECCIÓN SOCIAL

BENEFICIARIOS 2008-2014



50.442
Niños

29.840
Familias

19.474

**Docentes, padres
de familias y
otros actores**

1.971
Líderes

3.461 Madres
comunitarias,
lactantes y/o
cabezas de
familia

176
**Instituciones
Educativas**

258
Municipios



Fuente: Vicerrectoría de Extensión

EXTENSIÓN Y PROYECCIÓN SOCIAL



PROYECTOS DESTACADOS



Concurso #UNIMAGDALENA Emprende 2014:

- "Tecnología Open Source" por Daniel CABAS y Víctor Hernández (Ingeniería Electrónica).
- "NOVI – Novelas audiovisuales interactivas" por Juan Fawcett y Wallye Piedris Fawcett (Ingeniería de Sistemas y Negocios Internacionales).
- "Ecosistemas Urbanos Verde" por Alfonso Ramírez y Lilibeth Sarmiento (Ingeniería Industrial).
- "Charming" por Carlos Ramírez, Katiana Rivera y Daniela Gutiérrez (Medicina).

Plan de Negocio ganador Egresados:

- "Trébol - Casa Pre Productora" por Lilibeth Tejeda (egresada de Cine y Audiovisuales).

- El 35% de la ideas participantes pasaron el 1er filtro.
- 15 ideas sustentaron ante los jurados designados.
- Premiaron cinco ideas de negocio.
- Reconocimiento a todas la ideas participantes.
- Participación de 74 Estudiantes y 6 Egresados

EXTENSIÓN Y PROYECCIÓN SOCIAL

PROYECTOS DESTACADOS



ESTABLECIMIENTO DE LA ESTADÍSTICA PESQUERA DE LA ACTIVIDAD PESQUERA INDUSTRIAL Y ARTESANAL CONTINENTAL Y MARINA DE COLOMBIA MEDIANTE EL SERVICIO ESTADÍSTICO PESQUERO COLOMBIANO – SEPEC

Zona de Influencia: 134 Municipios de la Costa Caribe y Pacifica

Valor Total del Proyecto: \$ 4.394.722.355

Vigencia 2014: \$ 2.549.722.355

Recursos Externos: \$ 2.477.722.355

Recursos Internos: \$ 72.000.000

Beneficiarios: Autoridad Nacional de Pesca, Organizaciones pesqueras, Autoridades ambientales y Municipios con producción pesquera.

Aliados: Ministerio de Ambiente y Desarrollo Sostenible, Autoridad Nacional de Acuicultura y Pesca - AUNAP

Periodo: 06/03/2013 – 31/12/ 2014



**PROSPERIDAD
PARA TODOS**



Articulación con:
Facultad de Ingeniería
Programa de Ingeniería Pesquera

EXTENSIÓN Y PROYECCIÓN SOCIAL



PROYECTOS DESTACADOS

**Jóvenes
en acción**
+ estudio
= mejor futuro



Implementación del Programa Jóvenes en Acción del Gobierno Nacional, suscrito mediante convenio interadministrativo No 275.

Dirigido a jóvenes estudiantes de educación media y superior en condición de pobreza y vulnerabilidad que busca mejorar sus capacidades, competencias, habilidades y destrezas para el trabajo, a través de una transferencia monetaria condicionada que incentive la formación de capital humano, el incremento de la empleabilidad y mejorar la calidad de vida.



Estudiantes inscritos por la Universidad – **2.668**
Resultados del programa "Jóvenes en Acción"
2.316 estudiantes de la Universidad beneficiados.

EXTENSIÓN Y PROYECCIÓN SOCIAL

PROYECTOS DESTACADOS



EL RESURGIMIENTO
DE LA SEGURIDAD
FISCAL EN EL
MAGDALENA



“Contralores Escolares serán los nuevos veedores de lo público en sus Instituciones Educativas”

Este proyecto beneficiará a más de 5.000 niños, niñas y jóvenes de 155 colegios del Magdalena, además de brindar el desarrollo de competencias ciudadanas y el fortalecimiento de residentes comprometidos y conscientes de los mecanismos y herramientas de control social en el manejo de los recursos públicos. Con la formación en cascada, este proyecto se enfocará en orientar a docentes, estudiantes y líderes zonales que formarán equipos de seguimiento a la gestión del patrimonio de todos.



EXTENSIÓN Y PROYECCIÓN SOCIAL

PROYECTOS DESTACADOS



I ENCUENTRO DE AUTORIDADES ACADÉMICAS DE LAS INSTITUCIONES EDUCATIVAS OFICIALES DEL DEPARTAMENTO DEL MAGDALENA:

“Liderando y repensando la educación del Magdalena”

Con la participación de 180 Directivos docentes del departamento del Magdalena se generó espacios de reflexión colectiva que permitieron repensar la educación departamental, logrando un diálogo de saberes para construir una visión prospectiva al 2025, que permita diseñar una propuesta de actualización a la política pública y concertar los planes, programas y proyectos con miras a su optimización y mejoramiento de la calidad.



EXTENSIÓN Y PROYECCIÓN SOCIAL

PROYECTOS DESTACADOS



PROYECTO FUTBOL POR LA PAZ

Valor total del Proyecto: \$ 35.600.000

Beneficiarios: 90 Niños y Niñas de los barrios aledaños a la Universidad y Los Milagros, brindándole dotación completa de uniformes y zapatos.



Articulación :
IDEA y Voluntariado
UNIMAGDALENA



EXTENSIÓN Y PROYECCIÓN SOCIAL



PROYECTOS DESTACADOS

Atención Integral a la primera Infancia en el marco de la estrategia de cero a siempre Modalidad Familiar

Zona de Influencia: 10 Municipios del Magdalena

Valor Total del Proyecto: \$ 16.332.773.205

Vigencia 2014: \$ 5.352.789.876

Beneficiarios: 3.632 Niños y 883 Madres lactantes

Aliados: ICBF y 10 alcaldías, 10 Secretarías de Educación Municipales y de Salud.

Periodo : 02/11/2012 al 31/07/2014

Total Empleos Generados: 235

Egresados: 55



**BIENESTAR
FAMILIAR**

de cero
a Siempre

ATENCIÓN INTEGRAL A LA PRIMERA INFANCIA

Articulación Académica:
Facultad de Educación.
Facultad de Ciencias de la Salud.



EXTENSIÓN Y PROYECCIÓN SOCIAL

PROYECTOS DESTACADOS



FAMILIAS CON BIENESTAR 2014

Zona de Influencia: 18 Municipios del Magdalena: Algarrobo, Aracataca, Chivolo, Ciénaga, Concordia, El Banco, El Retén, Fundación, Guamal, Pedraza, Pijiño del Carmen, Plato, San Sebastián De Buenavista, Santa Ana, Santa Barbara De Pinto, Santa Marta, Tenerife, Zapayán

Valor Total del Proyecto: \$ 948.704.384

Beneficiarios: 2.906 Familias

Aliados: ICBF

Articulación Académica:
Facultad de Educación.
Facultad de Ciencia de la Salud.
Programa de Derecho.



EXTENSIÓN Y PROYECCIÓN SOCIAL

PROYECTOS DESTACADOS



PLAN DE ACOMPAÑAMIENTO A DIEZ PROYECTOS PRODUCTIVOS SOSTENIBLES DE MAGDALENA Y BOLÍVAR

Zona de Influencia: 5 Municipios del departamento del Magdalena y 4 municipios del Departamento de Bolívar

Valor Total del Proyecto: \$782.777.500

Aportes Externos: \$ 682.777.500

Aportes Internos (Contrapartida): \$100.000.000

Beneficiarios: 137 grupos familiares, 10 asociaciones productivas, 9 municipios, 822 personas.

Periodo: 30/10/2013 al 30/10/2014

Empleos generados: 7 directos, 17 indirectos

Aliados: Ecopetrol S. A, Alcaldías Municipales.



ecopETROL



VICERRECTORÍA DE
EXTENSIÓN Y PROYECCIÓN SOCIAL

Articulación con:
Facultad de Ingeniería y Facultad de
Ciencias Empresariales y Económicas

ecopETROL
ENERGÍA PARA EL FUTURO



INTERVENTORÍA TÉCNICA FINANCIERA Y ADMINISTRATIVA, A LA RECONSTRUCCIÓN DE VIVIENDAS EN LOS MUNICIPIOS AFECTADOS POR LA OLA INVERNAL

Zona de Influencia: 23 Municipios del Magdalena

Valor Total del Proyecto: \$ 2.102.044.462

Vigencia 2014: \$210.828.592

Beneficiarios: 19.206 (2013) familias con reparaciones menores de viviendas y construcción de 2.254 (2012) alojamientos temporales; 23 Municipios Ribereños del Magdalena

Aliados: Colombia Humanitaria y Fundación Minuto de Dios

Periodo : 19/05/2011 al 30/10/2014

Total Empleos Generados: 74



Articulación con:
Facultad de Ingeniería

EXTENSIÓN Y PROYECCIÓN SOCIAL



PROYECTOS DESTACADOS

ORDENAMIENTO TURÍSTICO DE SEIS (6) PLAYAS EN EL CARIBE Y PACÍFICO COLOMBIANO

Zona de Influencia: El Rodadero y Playa Blanca (Santa Marta), El Morro (Tumaco), Coveñas (Sucre), Puerto Velero (Atlántico), y Riohacha (Guajira).

Valor Total del Proyecto: \$1.679.954.500

Beneficiarios Directos: 300 Miembros de las comunidades Capacitados en Formación Ciudadana, liderazgo y organización Comunitaria, Gremios turísticos, Autoridades marítimas y ambientales.

Periodo: 9/05/2013 al 03/2014

Aliados: FONTUR, Ministerio de Comercio Industria y Turismo

**PROSPERIDAD
PARA TODOS**



**FONTUR
COLOMBIA**



Articulación Con:
Posgrado: Maestría en Manejo Integrado Costero.
Facultad de Ingeniería.

EXTENSIÓN Y PROYECCIÓN SOCIAL

PROYECTOS DESTACADOS



INVENTARIO Patrimonio Cultural, material e inmaterial

Zona de Influencia: Municipio de Fundación, El Reten, Sabanas de San Ángel, Cerro San Antonio, Pueblo Viejo, Ciénaga, Santa Ana, Plato, Santa Bárbara de Pinto

Valor Total del Proyecto: \$ 834.296.873

Beneficiarios: 9 Municipios del Departamento del Magdalena

Aliados: Gobernación del Magdalena y 9 alcaldías municipales

Periodo : 29/08/2014 al 31/12/2014

Total Empleos Generados: 36



Articulación Académica:
Facultad de Humanidades



DIPLOMADO EN FORMULACIÓN DE PROYECTOS PARA ORGANIZACIONES DE VÍCTIMAS

Zona de Influencia: Guachaca, Zona Bananera, Aracataca, Pijiño del Carmen, San Sebastián, Fundación, Ciénaga y Santa Marta
Población Objetivo: líderes sociales, víctima de delitos ocurridos en el marco del Conflicto Interno Armado Colombiano del Departamento del Magdalena

Beneficiarios: 180 Líderes sociales víctimas de la violencia.

Educación Continua: 90 horas magistrales y 30 horas de asesoría para la formulación de proyectos enfocados a organización de víctimas.

Aliados: Unidad de Víctimas



Unidad para la Atención
y Reparación Integral
a las Víctimas

PROSPERIDAD
PARA TODOS

EXTENSIÓN Y PROYECCIÓN SOCIAL



PROYECTOS DESTACADOS

COHORTE NÚMERO 9 DEL DIPLOMADO EN MODELO DE ATENCIÓN INTEGRAL A LA PRIMERA INFANCIA DIRIGIDO A MADRES COMUNITARIAS

- Zona de Influencia: 2 Municipios del Magdalena y el Distrito de Santa Marta
- Valor Total del Proyecto: \$ 72.800.000
- Aportes Externos: \$ 16.800.000
- Aportes Internos : \$56.000.000
- Beneficiarios: 280 Madres comunitarias
- Periodo: 01/02/2014 al 15/04/2014
- Aliados: Madres comunitarias de 3 municipios del Magdalena y el Distrito de Santa Marta



**Acompañamiento del
ICBF**

EXTENSIÓN Y PROYECCIÓN SOCIAL



Reunión del Grupo de Voluntariado de UNIMAGDALENA con Representantes del Gobierno Nacional - Programa COLOMBIA JOVEN
Auditorio Julio Otero - Marzo 06 de 2014



Reunión del Grupo de Voluntariado de UNIMAGDALENA con Representantes del Gobierno Nacional - Programa COLOMBIA JOVEN
Auditorio Julio Otero - Marzo 06 de 2014

Voluntariado y Programa Colombia joven del Gobierno Nacional



Primer año en convenio con la Fundación Casa en el árbol.

VOLUNTARIADO 2014



Participación en diferentes actividades de Extensión Solidaria y Monitoreo del Entorno

Taller sobre Cultura Ciudadana dirigido a voluntarios y líderes estudiantiles dictado por el equipo de Corpovisionarios



EXTENSIÓN Y PROYECCIÓN SOCIAL

#ParaQueLoHagasMejor
#UNIMAGDALENA



Para que lo Hagas Mejor

Un proyecto de salud sexual y reproductiva, desarrollado en colegios de Santa Marta, Municipio de Pedraza y Estudiantes de la Universidad del Magdalena, realizando las siguientes actividades:

- Talleres "Para que lo hagas mejor"
- Video – Foro Serie "REVELA2"
- Dinámicas grupales tumba mitos.
- Hablando de casos con los docentes.
- Hablando de casos con los padres.
- Taller "La sexualidad se vive en familia"
- Festival de arte y cuerpo con toda la comunidad educativa.

EXTENSIÓN Y PROYECCIÓN SOCIAL



JORNADAS DE ATENCIÓN INTEGRAL

2014

17 jornadas de atención integral en : Mamatoco, Timayui, Los Alpes, Zona Bananera, Municipio Tucurínca, Fundación, en los barrios La Paz, Líbano 2000, las Malvinas entre otros.

- Atención Odontológica
- Actividades Lúdicas y Recreativas
- Consultorio Jurídico

5 Jornadas Lúdico deportivas a la tercera edad y primera infancia – Ciclo vía Magangue Bolívar.

5 Brigadas de Asistencia Jurídica

Beneficiarios: 3.759 Niños, Niñas , Jóvenes y Adultos.



Articulación con: Facultad de Salud, Departamento de Estudios Generales e Idiomas, Facultad de Humanidades y Bienestar Universitario

EXTENSIÓN Y PROYECCIÓN SOCIAL



CÁTEDRA ABIERTA RAFAEL CELEDÓN

Total eventos 2008 – 2014:
59 con 14.527 asistentes

Eventos 2014: 7
Con 1600 asistentes

Retos y perspectivas en Educación, ambiente y Paz. Con la participación de algunos candidatos al Senado y Cámara de representantes .



Construcción e implicaciones del Género Femenino en el siglo XXI



Un emprendimiento de Película con el director Ricardo Gabrielli



EXTENSIÓN Y PROYECCIÓN SOCIAL

GESTIÓN CULTURAL – SISTEMA DE MUSEOS



museo de arte



museo etnográfico

casa museo
Gabriel
García
Márquez



17
Exposiciones
2014

163
Exposiciones
Con 60.552
Visitantes

	Exposiciones	Visitantes
2014	17	21.905
2013	16	13.694
2012	21	7.150
2011	31	3.763
2010	27	4.150
2009	25	4.350
2008	26	5.540

Formación cultural : 7 Capacitaciones de Guías dirigido a I.E.D,
3 Visitas patrimoniales, 6 talleres en pintura, manualidades,
artes escénica y Cine club infantil

Aliados: Ministerio de Cultura, Fundación Metroagua, Museo
del Caribe, Museo Nacional, Red de Museos, Museo
Bolivariano, Banco de la República.

Beneficiarios: 15 colegios; 320 Gestores culturales y artistas.

EXTENSIÓN Y PROYECCIÓN SOCIAL

GESTIÓN CULTURAL 2014



museo
etno,
gráfico



Exposiciones: Pieza del mes. Vasija Chimila y San Agatón



Capacitaciones de Guías dirigido a Instituciones Educativas de la ciudad, Visitas patrimoniales al Fuertes Militares de Santa Marta y Centro Histórico.



EXTENSIÓN Y PROYECCIÓN SOCIAL

GESTIÓN CULTURAL 2014



museo de arte



Cineclub Infantil (Todos los Sábados)



Cineclub
Óptica Cine
(Los Jueves)

Exposición: "5o Salón de Arte Religioso 2014"



Exposición 06 de Noviembre de 2014 ; 7:00 P.M.
MUSEO DE ARTE UNIVERSIDAD DEL MAGDALENA

Exposición:
"Colombia, mi Paleta" del
Artista Vicente Fernández

Talleres de pintura-manualidades, música y artes escénicas, cultural historia del arte, Recorridos centro cultural y mas...

Centro Cultural San Juan Nepomuceno
Carrera 2 No. 18 - 44
Centro Histórico de Santa Marta
Teléfono: (574) 21 993 8

<http://extensio.n.unimagdalena.edu.co>

EXTENSIÓN Y PROYECCIÓN SOCIAL

GESTIÓN CULTURAL 2014



Exposición: "La Ciudad como Ventana"



Exposición "Mi Cuerpo una Zona de Guerra"



Exposición Colectiva
"Lenguaje del Silencio"



Exposición
"Lenguaje del Silencio"

Talleres de pintura-manualidades, música y artes escénicas, cultural historia del arte, Recorridos centro cultural y mas...

museo de arte

<http://extensio.n.unimagdalena.edu.co>

Centro Cultural San Juan Nepomuceno
Carrera 2 No. 18 - 44
Centro Histórico de San Juan Nepomuceno
Teléfono: (57) 4 31 853 9

EXTENSIÓN Y PROYECCIÓN SOCIAL

GESTIÓN CULTURAL 2014

Casa Museo Gabriel García Márquez



Convenio Ministerio de Cultura, en alianza con la Gobernación del Magdalena, Fundación Parque Cultural del Caribe para la administración de la Casa Museo Gabriel García Márquez.

TOTAL DEL PROYECTO: \$ 167.316.492

APORTES EXTERNOS: \$ 80.000.000

APORTE INTERNOS: \$ 87.316.492



EXTENSIÓN Y PROYECCIÓN SOCIAL



CASA MUSEO GABRIEL GARCIA MARQUEZ



DESTINO TURÍSTICO INTERNACIONAL ESPACIO PARA EL FOMENTO Y DESARROLLO DE LA EDUCACIÓN, EL ARTE Y LA CULTURA

- Comodato por 5 años desde marzo 2009
- Convenio de cooperación institucional firmado con el Ministerio de Cultura y la Gobernación del Magdalena, bajo la asesoría del Museo Nacional

Convenio con el Ministerio de Cultura, en alianza con la Gobernación del Magdalena, Fundación Parque Cultural del Caribe para la administración de la Casa Museo Gabriel García Márquez.





El mapa de cien años de soledad



Había una vez... :

Es una serie de 4 capítulos basados en el inicio de cuatro obras de Gabriel García Márquez

Objetivo: La serie tiene varios objetivos:

1. Promover la lectura de las obras de Gabriel García Márquez a través de las nuevas tecnologías de la información y la comunicación, desde una interpretación artística.
2. Construir un legado audiovisual de las principales obras de Gabriel García Márquez, invitando así al constante interés por conocer su obra.
3. Crear un proyecto audiovisual con técnicas de animación orientados a un público universal.
4. Generar interés por la literatura y la animación.

Beneficiarios: estudiantes, docentes y población de los departamentos de Magdalena, Atlántico, Cesar y Guajira.

Valor del proyecto: \$ 23.901.000

No. de estudiantes vinculados: 9

No. de docentes vinculados: 3

Articulación Académica:
Facultad de Humanidades,
Programa de Cine.



Introducción animada de Cien años de Soledad Para la casa museo Gabriel García Márquez:

La animación de 5 minutos a partir de los dibujos hechos por los niños en el taller Proyecto Palabras, mariposas y pinceles Aracataca, con un lector en off que lee los textos de 100 años de Soledad usado en el taller.

Las animaciones se proyectaran en el Museo, pagina web de la casa museo y las personas podrán descargarlas en los celulares y tablets.

Valor del proyecto: \$ 10.306.000

No. de estudiantes vinculados: 8

No. de egresados vinculados: 8

No. de docentes vinculados: 3

Estudiantes de Aracataca 51

Docentes de la IED: 9

Articulación Académica:
Facultad de Humanidades,
Programa de Cine.



Video Institucional Para la Casa Museo Gabriel García Márquez:

El presente documento es una propuesta para la realización de un video Institucional para la Casa Museo Gabriel García Márquez en Aracataca. EL video institucional de 15 a 25 minutos, contara la historia del museo.

Valor del proyecto: \$ 8.475.000

No. de estudiantes vinculados: 8

No. de egresados vinculados: 8

No. de docentes vinculados: 3

**Articulación Académica:
Facultad de Humanidades,
Programa de Cine.**



Homenaje a Gabriel García Márquez en el «Hay Festival en



Lea mas:

<http://www.elnuevoherald.com/2014/01/29/1667664/homenaje-a-gabriel-garcia-marquez.html#storylink=cpy>



Conversatorio en la "Casa Museo Gabriel García Márquez" de Aracataca como preámbulo del Hay Festival Cartagena 2014, homenaje a Gabo, con la documentalista británica Kate Honrne, el prestigioso editor Conrado Zuluaga, el galardonado escritor Premio Alfaguara de Novela 2011, Juan Gabriel Vásquez, y el Director General Fundación Gabriel García Márquez para el Nuevo Periodismo Iberoamericano (FNPI), Jaime Abello Banfi.

EXTENSIÓN Y PROYECCIÓN SOCIAL

GESTIÓN CULTURAL 2014



GABO VIVE, Los niños de Macondo se toman Bogotá

- Presentación de la página Web interactiva de la Casa Museo Gabriel García Márquez
- Lanzamiento del libro: "Caribe Literario" y el libro "GABO VIVE" los niños y las niñas recrean su obra.
- Presentación Video animado "La Llegada de Melquiades a Macondo"



EXTENSIÓN Y PROYECCIÓN SOCIAL

GESTIÓN CULTURAL 2014



GABO VIVE, Los niños de Macondo se toman México.

Macondo llega a la FIL Guadalajara 2014; Como parte de las actividades de Grupo Planeta en la FIL Guadalajara, La Universidad del Magdalena estuvo presente en la ciudad de México, presentando el libro *"Palabras, Mariposas y pinceles una Nueva mirada Macondo"* en el escenario editorial y cultural más importante de Iberoamérica que reúne a los más destacados escritores y autores de literatura de diferentes lugares del mundo.



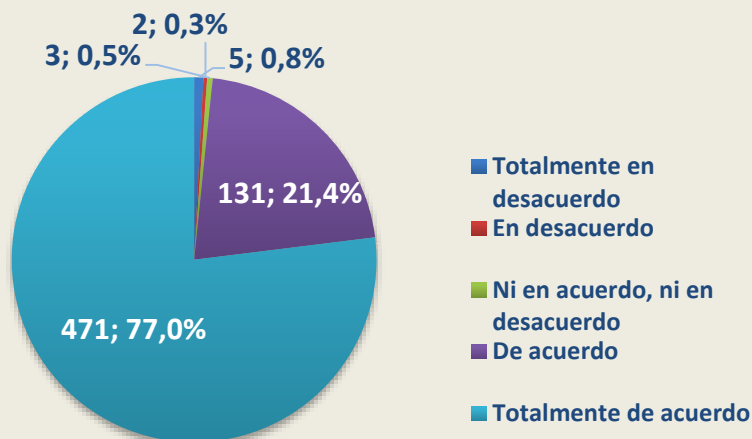
EXTENSIÓN Y PROYECCIÓN SOCIAL

ENCUESTA DE SATISFACCIÓN A LOS USUARIOS: 2014



Imagen de la Universidad del Magdalena antes y después de la ejecución de los Proyectos.

Usted ha quedado satisfecho con la prestación del servicio ?

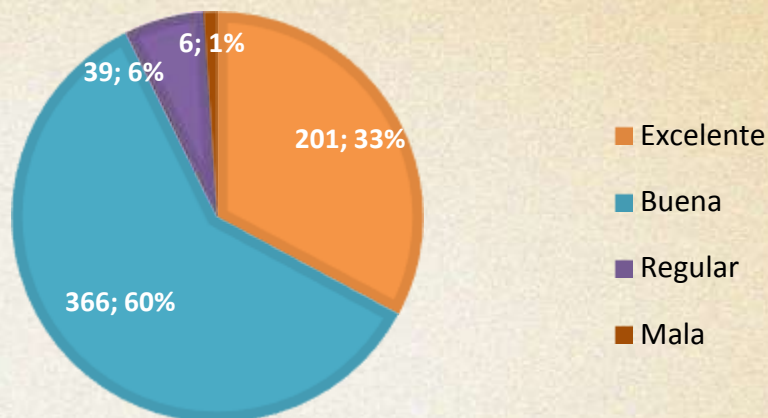


La encuesta de satisfacción al usuario se aplicó a una muestra de 620 personas beneficiadas de los principales proyectos ejecutados por la Vicerrectoría de Extensión durante el año 2014. Entre las preguntas se encuentra usted satisfecho con los servicios prestados a lo que el 77% respondieron estar totalmente de acuerdo, 21% de acuerdo, 2% ni de acuerdo- ni desacuerdo y solo un 1% respondió no estar satisfecho.

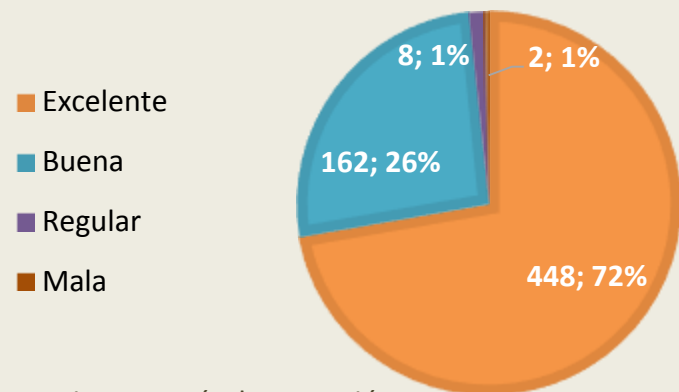
-La imagen de la Universidad: Antes de la ejecución del proyecto un 33% tenía una imagen excelente, 60% buena, 39% regular y un 1% mala.

-Después de la ejecución del proyecto la imagen excelente pasó a un 72%, buena 26% y regular 1%.

ANTES DE PARTICIPAR EN EL PROYECTO



DESPUÉS DE PARTICIPAR EN EL PROYECTO



Fuente: Vicerrectoría de Extensión



RECTORÍA

DESARROLLO ORGANIZACIONAL,
INFRAESTRUCTURA FÍSICA,
TECNOLÓGICA Y DE SERVICIOS



INFORME DE GESTIÓN 2014

“La autonomía y la excelencia siempre lo primero” PERIODO 2012 - 2016



RECURSOS DE APOYO ACADÉMICO E INFRAESTRUCTURA

INVERSIÓN EN INFRAESTRUCTURA Y RECURSOS DE APOYO ACADÉMICO



Inversión 2014
\$ 1.965.537.222





DOTACIÓN Y ADECUACIÓN DE LABORATORIOS Y MATERIAL BIBLIOGRÁFICO

CLÍNICA DE SIMULACIÓN PARA LOS PROGRAMAS DE MEDICINA, ENFERMERÍA Y ODONTOLOGÍA

2013-2014



\$ 767.232.020

Dotación de simuladores y
equipos hospitalarios, obra civil,
Red eléctrica, Voz y datos,
cámaras de seguridad, aire
acondicionado, ayudas
audiovisuales y mobiliario





DOTACIÓN Y ADECUACIÓN DE LABORATORIOS Y MATERIAL BIBLIOGRÁFICO

2013-2014

**LABORATORIO INTEGRADO
DE PSICOLOGÍA
\$ 492.625.079**

**17 computadores de escritorio,
Procesador Intel® Core™ i7 4ª
generación, Memoria 8GB, DD
500 GB, Monitor LCD 18.5"**

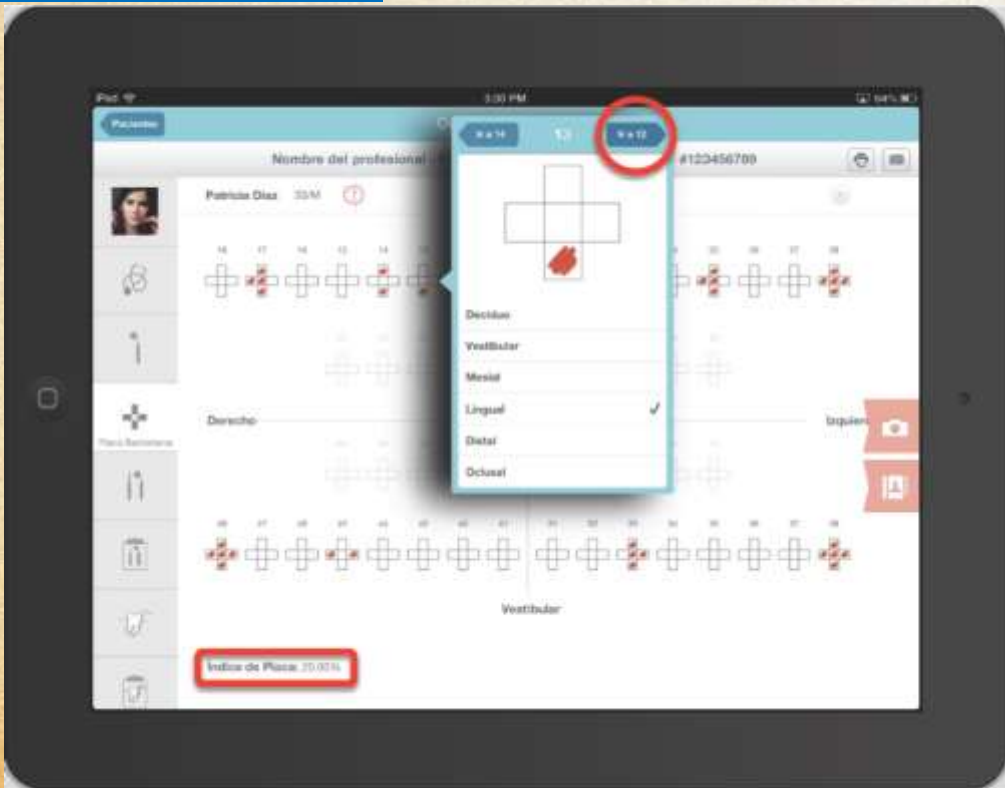
**OBRA CIVIL
RED ELÉCTRICA
AIRES ACONDICIONADOS
VOZ Y DATOS
CÁMARAS DE SEGURIDAD
MOBILIARIO
AYUDAS AUDIOVISUALES
EQUIPOS Y MATERIAL
DE LABORATORIO**





SISTEMATIZACIÓN DE HISTORIAS CLÍNICAS ODONTOLÓGICAS

2013-2014



ADQUISICIÓN DE LA LICENCIA A PERPETUIDAD DEL SOFTWARE PARA GESTIÓN DE HISTORIA CLÍNICA DENTISIO & ADMINIO

COMPRA DE SERVIDOR SYSTEM X3650 M4 - 24 CORES 2.4 GHZ, 128 GB RAM, 6TB ALMACENAMIENTO LAN 1 GBPS X 8, FUENTES DE PODER REDUNDANTES.

COMPRA DE 50 IPAD 2 Y PORTA IPAD

ADECUACIÓN DE LA INFRAESTRUCTURA DE RED

\$ 327.104.806





DOTACIÓN Y ADECUACIÓN DE LABORATORIOS Y MATERIAL BIBLIOGRÁFICO

2013-2014

**LABORATORIO BIOTECNOLOGÍA,
FISIOLOGÍA VEGETAL,
FITOPATOLOGÍA,
FISIOLOGÍA VEGETAL
Y ENTOMOLOGÍA**

\$ 454.228.428
Dotación de equipos
de laboratorio
Red eléctrica,
Voz y datos, Cámaras de
seguridad

ESTEREOMICROSCOPIOS Y MICROSCOPIOS CON TECNOLOGÍA LED

**ESTEREOMICROSCOPIO TRIOCULAR MOTORIZADO
(en proceso de compra)**





DOTACIÓN Y ADECUACIÓN DE LABORATORIOS Y MATERIAL BIBLIOGRÁFICO

LABORATORIO DE ANIMACIÓN Y POSTPRODUCCIÓN AUDIOVISUAL PROGRAMA DE CINE Y AUDIOVISUALES \$ 421.834.295



31 Equipos de computo Apple
Modelo iMac 27 pulgadas Procesador
Quad-core Intel Core i 7



OBRA CIVIL, RED ELÉCTRICA, VOZ Y DATOS, CÁMARAS
DE SEGURIDAD, MOBILIARIO Y AIRE ACONDICIONADO

DOTACIÓN Y ADECUACIÓN DE LABORATORIOS
Y MATERIAL BIBLIOGRÁFICO



DOTACIÓN Y ADECUACIÓN DE LABORATORIOS
Y MATERIAL BIBLIOGRÁFICO

LABORATORIO INTEGRADO DE
INGENIERÍA CIVIL Y CALIDAD
AMBIENTAL

2012-2014



* El valor de la máquina no se incluye
(2012 \$ 348.452.020)



\$ 716.679.120

Equipos de laboratorio
Obra civil, red eléctrica,
voz y datos, cámaras de
seguridad, aire acondicionado y
mobiliario





DOTACIÓN Y ADECUACIÓN DE LABORATORIOS
Y MATERIAL BIBLIOGRÁFICO

2013-2014

LABORATORIO DE APLICACIONES INFORMÁTICAS
PROGRAMA DE INGENIERÍA CIVIL
\$ 259.027.381



31 computadores de escritorio, Procesador Intel®
Core™ i7 a 3.0 GHz 4ª Generación, Memoria: 16
GB, DD 1TB, Monitor LED 23"

EQUIPOS DE CÓMPUTO, OBRA CIVIL, RED ELÉCTRICA, VOZ Y
DATOS, CÁMARAS DE SEGURIDAD, MOBILIARIO Y AIRE ACONDICIONADO.



DOTACIÓN Y ADECUACIÓN DE LABORATORIOS Y MATERIAL BIBLIOGRÁFICO

2013-2014

LABORATORIO DE TECNOLOGÍAS DE INFORMACIÓN
LABORATORIO DE SISTEMAS OPERATIVOS
PROGRAMA DE INGENIERÍA DE SISTEMAS
\$ 188.723.168

DOTACIÓN Y ADECUACIÓN
DE LABORATORIOS Y
MATERIAL BIBLIOGRÁFICO

- OBRA CIVIL
- RED ELÉCTRICA
- AIRES ACONDICIONADOS
- VOZ Y DATOS
- CÁMARAS DE SEGURIDAD
- MOBILIARIO



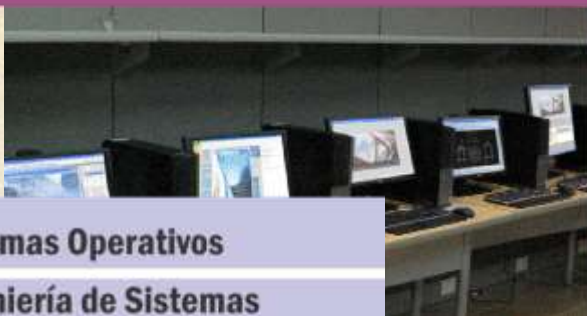
DOTACIÓN Y ADECUACIÓN DE LABORATORIOS Y MATERIAL BIBLIOGRÁFICO

LABORATORIOS DE INGENIERÍA

185
computadores

Con procesador Intel Core i7 segunda generación,
8 Gb de memoria, disco duro de 1 Terabyte, monitor
LCD de 19 pulgadas, sistema operativo Windows 7

2013-2014



10
LABORATORIOS

- Sistemas Operativos
- Ingeniería de Sistemas
- Electrónica Básica
- Modelado y Simulación
- Procesamiento de Señales
- Procesos Industriales
- Métodos Cuantitativos
- Redes
- Telecomunicaciones
- Ingeniería Civil

INVERSIÓN:
\$377.278.967

Inversión en infraestructura

-Civil: \$15.815.852

-Eléctrica: \$35.853.115



DOTACIÓN Y ADECUACIÓN DE LABORATORIOS Y MATERIAL BIBLIOGRÁFICO

**CINCO SALAS GENERALES
DE CÓMPUTO E INFORMÁTICA
\$ 846.649.975**

2013-2014



**150 Equipos portátiles de cómputo HP
Probook 440 G1, Procesador Intel Core i7 4^a
generación, memoria RAM 16Gb, DD 500
Gb, pantalla LED 14"**

**OBRA CIVIL, RED ELÉCTRICA,
VOZ Y DATOS, CÁMARAS DE SEGURIDAD,
MOBILIARIO Y AIRE ACONDICIONADO**



DOTACIÓN Y ADECUACIÓN DE LABORATORIOS Y MATERIAL BIBLIOGRÁFICO

2013-2014

MATERIAL BIBLIOGRÁFICO

Compra de 44 títulos bibliográficos en 95 ejemplares para el programa de Ingeniería Agronómica

compra de 11 títulos bibliográficos en 22 ejemplares para el programa de Psicología

compra de 40 títulos bibliográficos en 73 ejemplares para el programa de Psicología

compra de 17 títulos bibliográficos en 71 ejemplares para el programa de Ingeniería de Sistemas

\$ 54.046.325

3 EQUIPOS RADIOLÓGICOS DE MURO PARA LA CLÍNICA ODONTOLÓGICA

\$ 10.958.250





DOTACIÓN Y ADECUACIÓN DE LABORATORIOS Y MATERIAL BIBLIOGRÁFICO

MEJORA EN LAS CONDICIONES PARA EL DESARROLLO DE LAS ACTIVIDADES ADMINISTRATIVAS

Dotación con equipos electrónicos y de cómputo

\$ 27.500.000

Programa de ingeniería de Sistemas
Facultad de Ciencias Empresariales
Facultad de Ingeniería

SOFTWARE, BASES DE DATOS Y MATERIAL BIBLIOGRÁFICO PARA LA ACADEMIA Y DE APOYO A LA GESTIÓN

\$64.649.468

Licencia de los productos Benthic Golden, Benthic Golden View y PLEdit para un usuario. Suscripción al libro electrónico Estatuto de la Contratación Estatal en Colombia. Material bibliográfico, libros, revistas y acceso a base de datos.



MODERNIZACIÓN Y ADECUACIÓN DE BLOQUES DE AULAS Y ÁREAS ADMINISTRATIVAS

2013-2014

2 LOCKERS ELECTRÓNICOS DE CINCUENTA (50) UNIDADES C/U

\$ 155.895.187


Acceso seguro, Monitoreo IP, autoadministrable, con switch interno en cada módulo para cargas de batería de PC o equipo móvil





MEJORAMIENTO DE REDES HIDROSANITARIAS Y PLAN DE MANEJO AMBIENTAL

2013-2014



Perforación, adecuación y entrega en funcionamiento de un pozo profundo de agua subterránea con camisa en acero al carbono y filtros de Acero inoxidable. Caudal esperado 40 litros por segundo

\$ 201.243.521

PLAN DE MANEJO DE RESIDUOS SÓLIDOS
Y LÍQUIDOS PGIRS

\$ 23.600.000

ELABORACIÓN DEL PLAN DE AHORRO Y
USO EFICIENTE DEL AGUA
APROBADO POR EL DADMA

\$ 3.600.000



**MODERNIZACIÓN Y ADECUACIÓN DE BLOQUES
DE AULAS Y ÁREAS ADMINISTRATIVAS**

2013-2014

**395 SILLAS PARA ADMINISTRATIVOS
1.000 SILLAS UNIVERSITARIAS CON BRAZO**

\$ 343.684.800



**395 Sillas para Administrativos
1.000 Sillas universitarias con brazo**



MODERNIZACIÓN Y ADECUACIÓN DE BLOQUES DE AULAS Y ÁREAS ADMINISTRATIVAS

2013-2014

264 EQUIPOS DE COMPUTO PARA ÁREAS ACADÉMICO-ADMINISTRATIVAS

- 76 HP, Core i5 2ª generación, pantalla LED 18,5"
- 150 HP ProDesk 400 G1 SFF
Procesador Intel Core i7 4ª generación
- 25 Portátil HP ProBook 440 G1;
Procesador Intel Core i5 4200M
Dual Core de 4ª generación
- 13 HP Intel Core i7 114770 de 4ª generación

INVERSIÓN

\$ 549.882.933



Entrega de Computadores Nuevos a Personal Administrativo
Auditorio Roque Morelli - Mayo 21 de 2014



INFRAESTRUCTURA FÍSICA

INSTALACIÓN DE 45 CÁMARAS DE SEGURIDAD EN DIFERENTES ZONAS DEL CAMPUS PRINCIPAL

\$ 22.786.000

MEJORA EN LAS CONDICIONES EN LA INFRAESTRUCTURA FÍSICA Y DE SERVICIOS EN LA SEDE ADMINISTRATIVA DEL IDEA

\$ 24.489.269

MANTENIMIENTO GENERAL EDIFICACIÓN CLAUSTRO SAN JUAN NEPOMUCENO (Contratado)

\$152.742.684



SERVICIOS TIC



Infraestructura
y conectividad
Zona con Wi-Fi:
42,05%
Del área total construida
Inversión 2014:
\$4.635.918



SISTEMA DE GESTIÓN INTEGRAL DE LA CALIDAD





SISTEMA DE GESTIÓN INTEGRAL DE LA CALIDAD



2010-2013

**Certificación
NTCGP1000:2009
Administración de riesgo
Modelo estándar
de control interno MECI**

**RENOVACIÓN
Certificación
NTCGP1000:2009
Procesos adoptados en
Rediseño Organizacional**

2013 – 2016



Optimización de procesos documentales

- **Historias laborales de personal activo y retirado (Dirección de Talento Humano)**
- **Archivo de gestión de la Secretaría General**
- **Expedientes de historiales académicos de graduados Pregrado Presencial**

\$274 millones
Inversión 2014



Sistema de Información de la Vicerrectoría de Investigación - SIVI

Inversión 2014
\$22.000.000



Plataforma web para el control de la ejecución financiera de los proyectos de investigación.

Implementación de la gestión financiera y de indicadores de los proyectos del **Plan de Acción** de la Vicerrectoría de Investigación.

Interfaz de conexión con el SINAP
– Sistema financiero de la Universidad.

Módulos:



Usuario



Configuración



Trámites



Financiero



Seguimiento



Programas



Menú y Módulos



SOFTWARE ESPECIALIZADO

COMPRA DE LICENCIAS DE SOFTWARE ESPECIALIZADOS PARA INVESTIGADORES

Durante el año 2014 se compraron las licencias de dos software especializados para fortalecer la actividad

investigativa con una inversión total de **\$21,4** Millones.



\$11.4
Millones
invertidos

Turnitin es un software que permite la revisión de originalidad de textos.



\$10
Millones
invertidos*

PIVOT es un software que permite la identificación de oportunidades de financiamiento para proyectos de investigación.

* Adquisición de la licencia a través de la Red Renata.





SERVICIOS DE SOFTWARE PARA PROCESOS ACADÉMICOS Y ADMINISTRATIVOS

INVERSIÓN 2014
\$ 106.521.300

Sistema de Información de Planes y Proyectos - SISPLAN



- Implementación de fases de formulación y seguimiento del plan de acción y sus proyectos.
- Desarrollo e implementación módulos
 - Evaluación del plan de acción y de proyectos.
 - Banco de proyectos.

SINAP



NUEVOS MÓDULOS

- Interfaz de Generación de matrículas a los estudiantes, mediante integración con ARCA
- Interfaz de Integración de datos con el sistema SAC
- Interfaz de Integración de información con el software de proyectos

MÓDULOS INTERVENIDOS

- Créditos
- Facturación y Cuentas por Cobrar
- Acuerdos de Pago
- Presupuesto
- Tesorería
- Contabilidad
- Cuentas por pagar
- Contratación
- Almacén



CAPACITACIÓN ADMINISTRATIVOS 2014

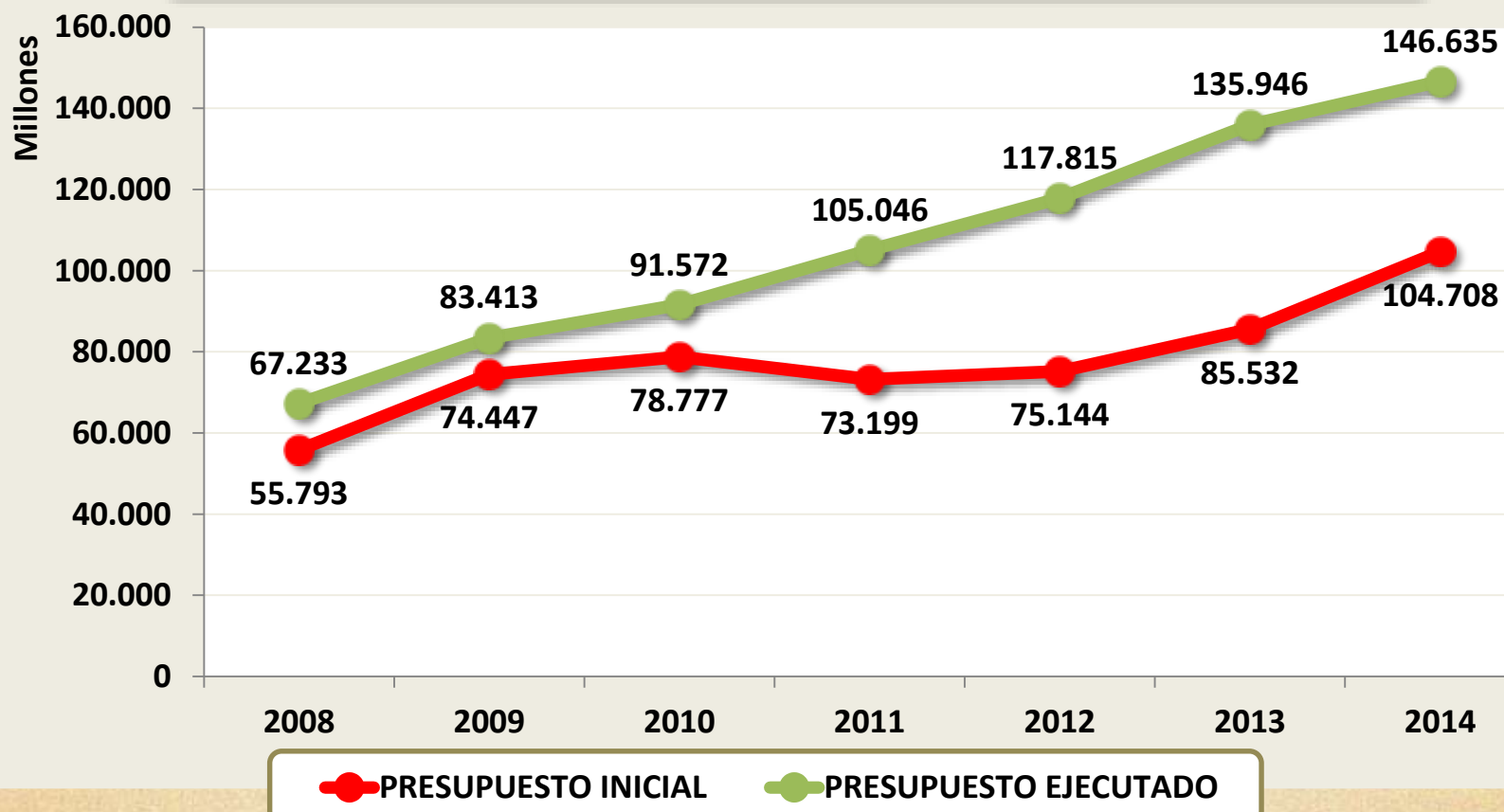
- Derechos y Deberes del Sistema de Riesgos Laborales
- Afiliación de independientes y sistema de riesgos laborales
- Sistema COGUI: herramienta para la planeación y la gestión del desarrollo
- Contratación régimen especial
- Régimen salarial y prestacional
- Conversatorio retención en la fuente
- Taller práctico SIGEP
- Obligaciones y responsabilidades fiscales y tributarias
- Actualización MECI (2 talleres)
- Gestión documental

217
funcionarios

826
participaciones



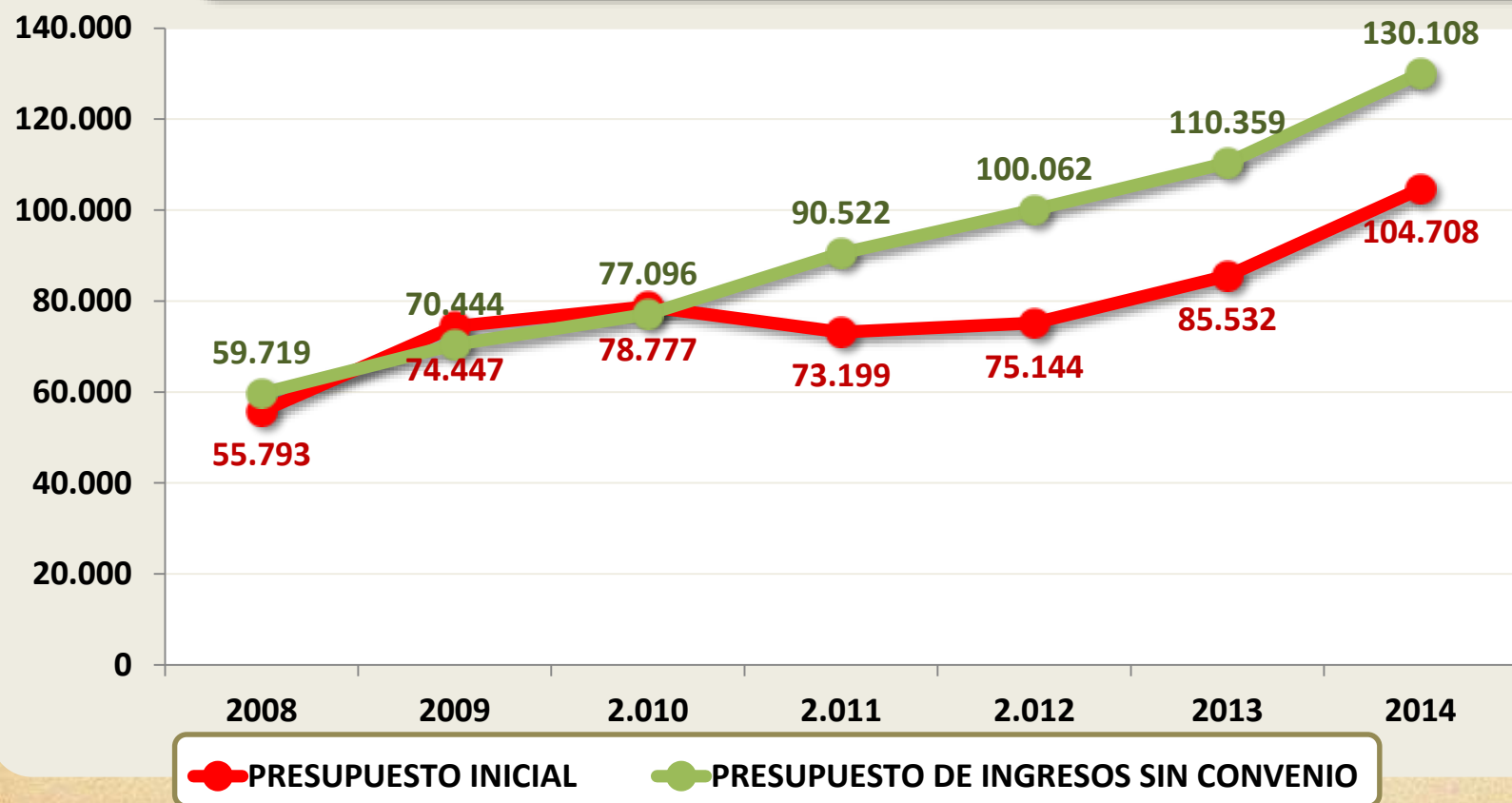
EVOLUCIÓN DEL PRESUPUESTO DE INGRESOS



Fuente: Dirección Financiera.



EVOLUCIÓN DEL PRESUPUESTO DE INGRESOS SIN CONVENIOS

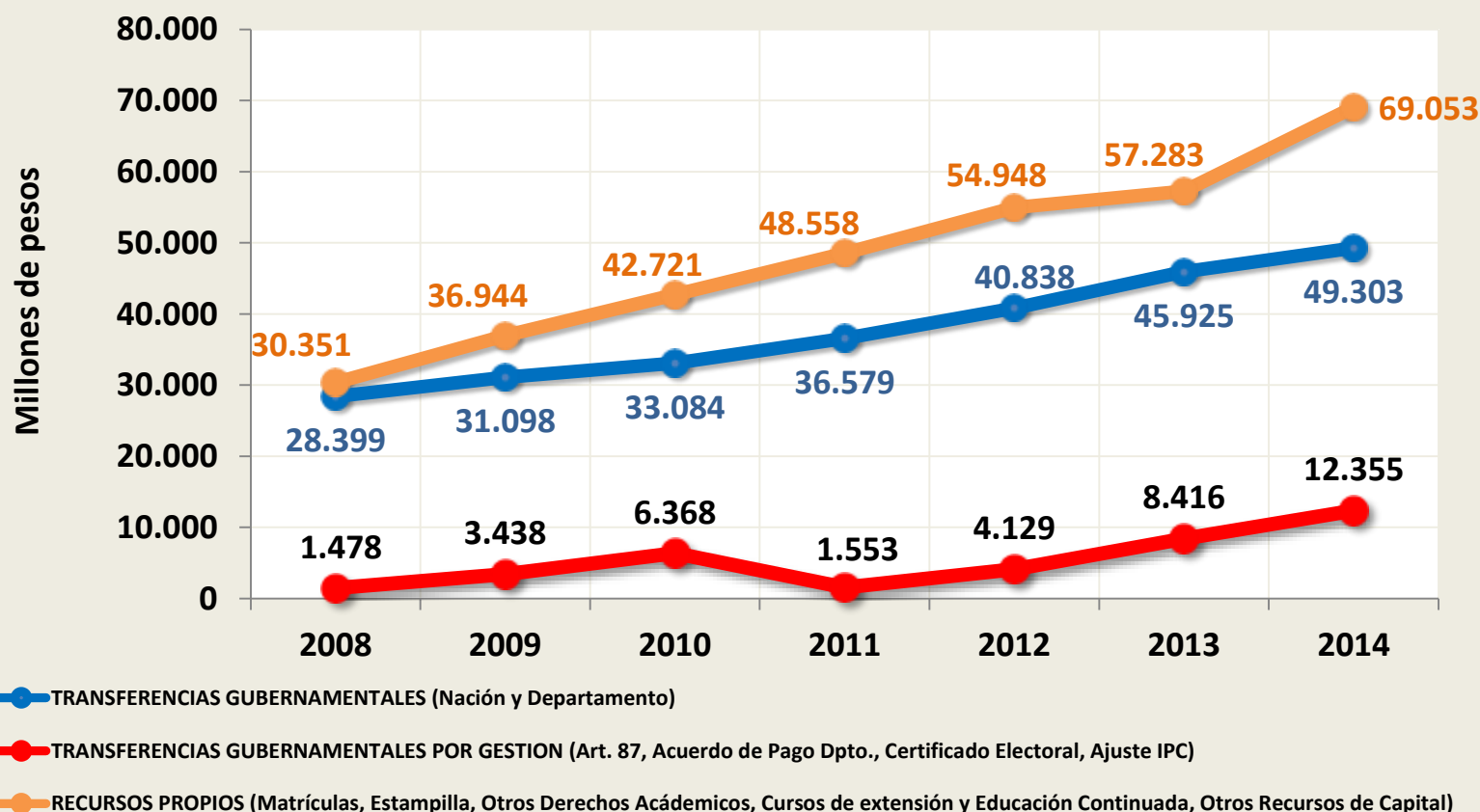


Fuente: Dirección Financiera.



GESTIÓN FINANCIERA

EJECUCIÓN DE INGRESOS POR FUENTES



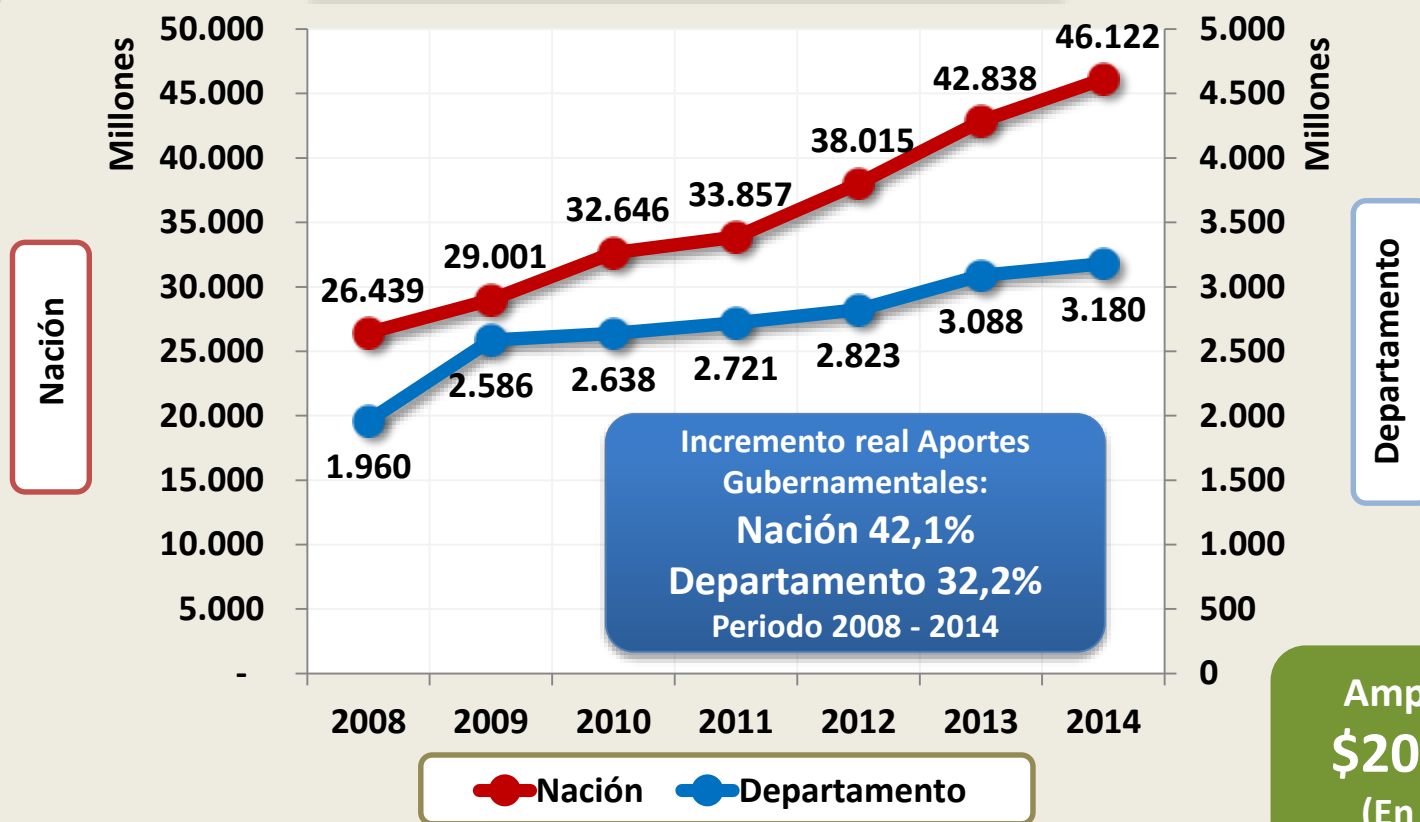
Fuente: Dirección Financiera

No incluye recursos de convenios



GESTIÓN FINANCIERA

APORTES GUBERNAMENTALES



Ampliación de la Base \$20.441 millones
 (En Pesos Constantes)

\$2.200 millones adicionales a la base presupuestal 2011 (Ampliación de Cobertura).

\$2.192 millones adicionales a la base presupuestal 2012

\$4.434 millones adicionales a la base presupuestal 2013 (Ampliación de Cobertura

\$2.853 millones, Indicadores \$1.581 millones)

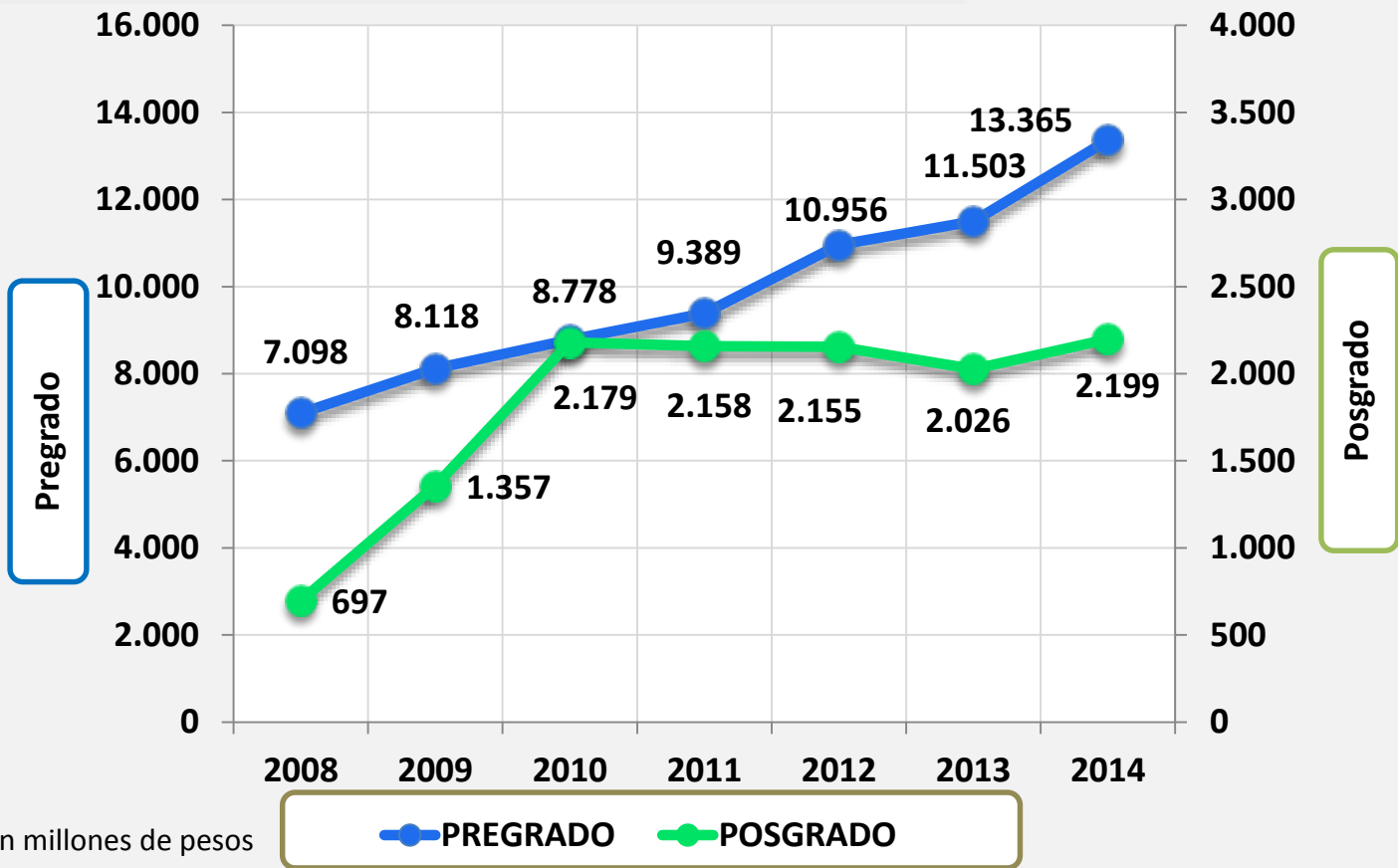


GESTIÓN FINANCIERA

INGRESO POR MATRÍCULA PRESENCIAL

88%
INCREMENTO

215%
INCREMENTO



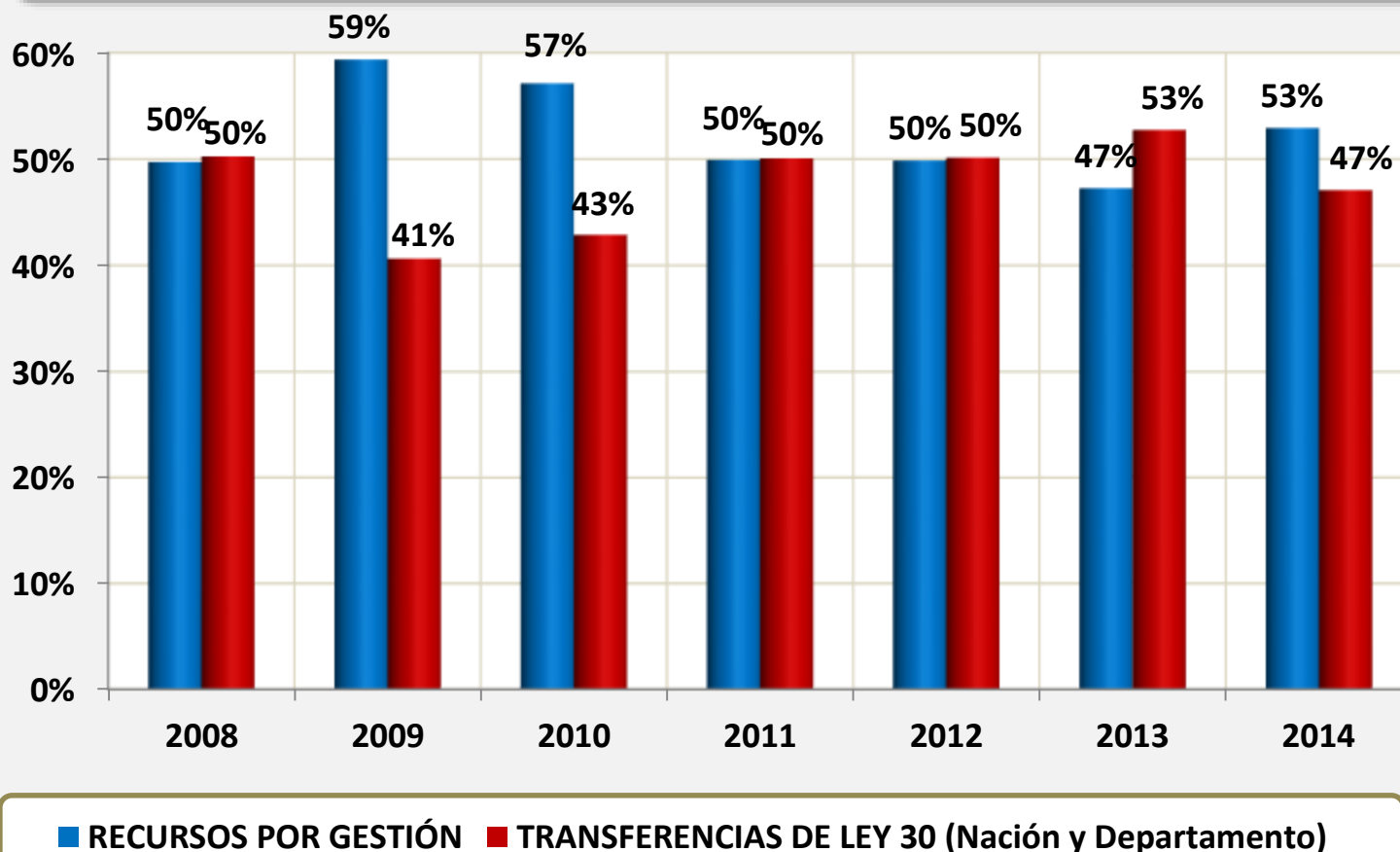
Cifras en millones de pesos

Fuente: Dirección Financiera.



GESTIÓN FINANCIERA

PARTICIPACIÓN DE LOS RECURSOS DE GESTIÓN EN EL PRESUPUESTO INICIAL

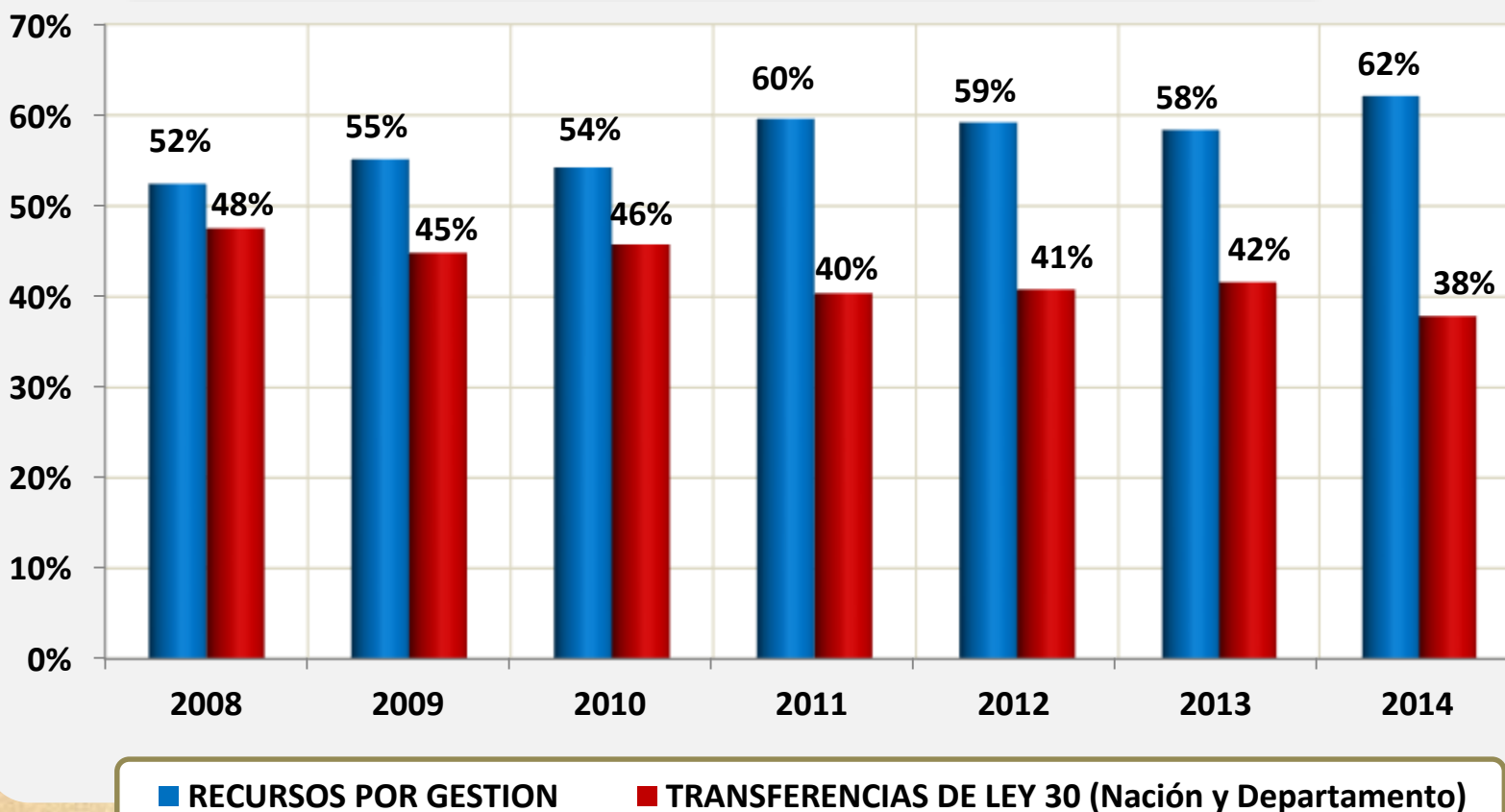


Fuente: Dirección Financiera.



GESTIÓN FINANCIERA

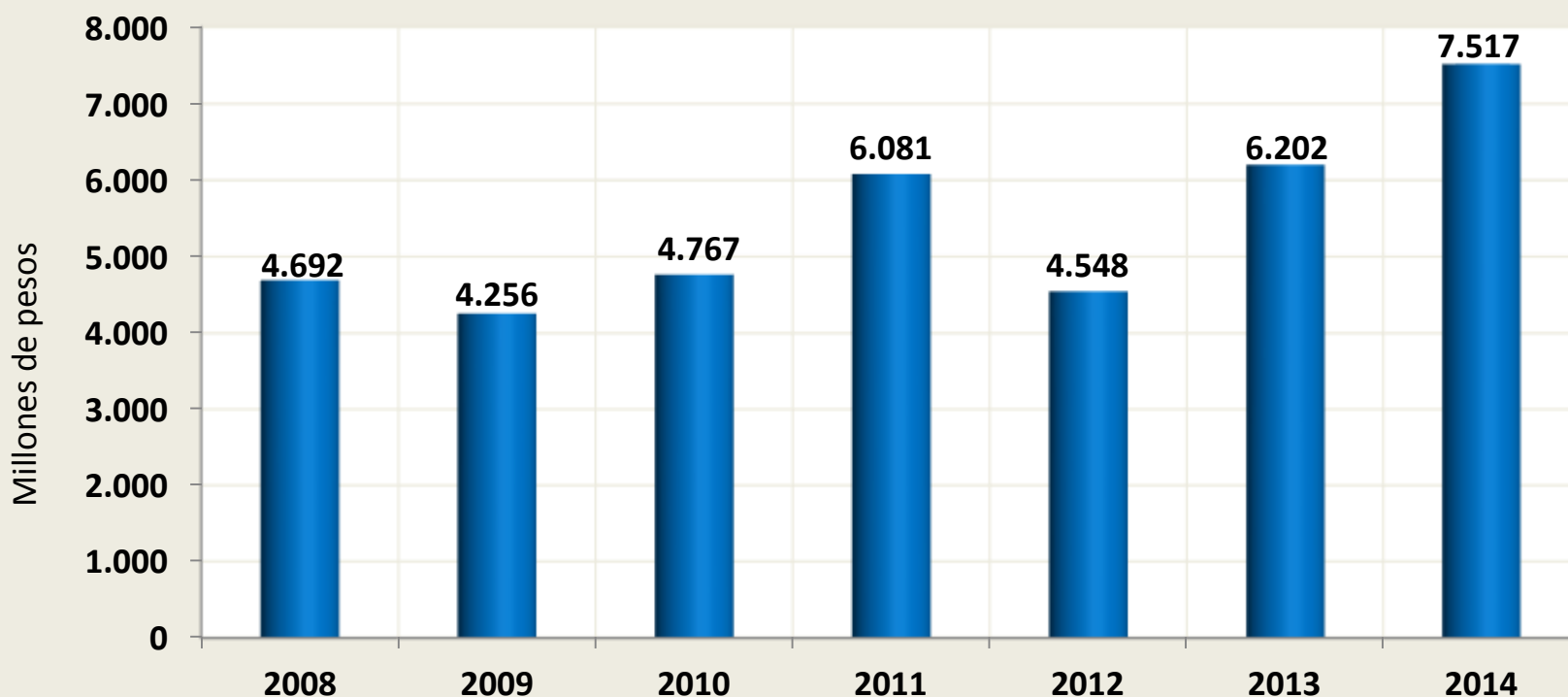
PARTICIPACIÓN DEL PRESUPUESTO INGRESOS SIN CONVENIO



Fuente: Dirección Financiera.



RECURSOS DE LA ESTAMPILLA PRO-REFUNDACIÓN



Fuente: Dirección Financiera. Ejecución de ingresos.



IMPUESTO SOBRE LA RENTA PARA LA EQUIDAD - CREE

Decreto 1835 de 2013
Reglamenta Artículo 24 de la Reforma Tributaria
(Vigencia 3 años)

RECAUDO 2013 Y 2014

No	UNIVERSIDAD	40% DEL PUNTO ADICIONAL DEL IMPUESTO DE RENTA PARA LA EQUIDAD – CREE (millones de pesos)	PARTICIPACIÓN (%)
1	UNIVERSIDAD NACIONAL DE COLOMBIA	20.775	4,7%
2	UNIVERSIDAD NACIONAL ABIERTA Y A DISTANCIA	18.765	4,2%
3	UNIVERSIDAD DE ANTIOQUIA	17.613	4,0%
4	UNIVERSIDAD DEL VALLE	16.895	3,8%
5	UNIVERSIDAD FRANCISCO DE PAULA SANTANDER - CÚCUTA	16.708	3,8%
6	UNIVERSIDAD PEDA.Y TECN. COLOMBIA	15.934	3,6%
7	UNIVERSIDAD DE PAMPLONA	15.915	3,6%
8	UNIVERSIDAD DISTRITAL "FRANCISCO JOSE DE CALDAS"	15.344	3,5%
9	UNIVERSIDAD POPULAR DEL CESAR	14.607	3,3%
10	UNIVERSIDAD DEL MAGDALENA	14.560	3,3%

Propuesta de CREE permanente
60% becas IES públicas

Acuerdo Superior 02 de 2014 :

Proyectos a cofinanciarse:

- Nuevo Edificio de Aulas
- Nueva Biblioteca
- Centro de Bienestar Universitario
- Edificio de Laboratorios

Estimado UNIMAGDALENA 2013 -2015

\$31.078
Millones



ESTAMPILLA PRO UNIVERSIDAD NACIONAL

Ley 1697 de 2013
Crea estampilla pro Universidad
Nacional y demás universidades
(Vigencia 20 años)

DISTRIBUCIÓN 2014

No.	UNIVERSIDAD	Factor Normal	Participación (%)
1	Universidad de Pamplona	12.954	9,2
2	Universidad de Antioquia	12.337	8,7
3	Universidad Pedagógica y Tecnológica de Colombia	10.210	7,2
4	Universidad del Valle	8.672	6,1
5	Universidad Industrial de Santander	7.183	5,1
6	Universidad del Magdalena	6.960	4,9

6° posición Nacional
1° posición Regional

Destinación:
Inversión en
infraestructura y
dotación, investigación
y subsidios
estudiantiles.

2014

Estimado UNIMAGDALENA

\$2.756 Millones

(UNAL 70% - 30% Otras IES)

Estimación recaudo
\$187.506 millones

2019

Estimado UNIMAGDALENA

\$5.250 Millones

(UNAL 30% - 70% Otras IES)



ALTA CALIDAD CREDITICIA

FITCH RATINGS

SOCIEDAD CALIFICADORA DE VALORES

2010 - 2012

2013

2014

2006 - 2009

CALIFICACIÓN

A-

Capacidad de pago
Calificación largo plazo

FitchRatings
COLOMBIA S.A

CALIFICACIÓN

A

Capacidad de pago
Calificación largo plazo

FitchRatings
COLOMBIA S.A

2010-2012

ALTA CALIDAD CREDITICIA
FITCH RATINGS

SOCIEDAD CALIFICADORA DE VALORES

Calificación "A" con
perspectiva estable periodo

CALIFICACIÓN

A

Capacidad de pago
Calificación largo plazo

FitchRatings
COLOMBIA S.A

2013

ALTA CALIDAD CREDITICIA
FITCH RATINGS

SOCIEDAD CALIFICADORA DE VALORES

Calificación "A" con
perspectiva POSITIVA

CALIFICACIÓN

A+

Capacidad de pago
Calificación largo plazo

FitchRatings
COLOMBIA S.A

2014

ALTA CALIDAD CREDITICIA
FITCH RATINGS

SOCIEDAD CALIFICADORA DE VALORES

Calificación "A+" con
perspectiva estable periodo



RECTORÍA

GESTIÓN DE LA CONTRATACIÓN



INFORME DE GESTIÓN 2014

“La autonomía y la excelencia siempre lo primero” PERIODO 2012 - 2016

GESTIÓN DE LA CONTRATACIÓN 2014



ÍTEM	TIPO DE DOCUMENTO	CANTIDAD
1	CONTRATOS	15
2	ORDEN DE PRESTACIÓN DE SERVICIOS	893
3	ORDEN DE SUMINISTROS	132
4	ORDEN DE COMPRA	278
5	ORDEN DE OBRA	5
6	ORDEN DE PRESTACIÓN DE SERVICIOS PROFESIONALES Y DE APOYO A LA GESTIÓN	2565
7	ORDEN DE ARRENDAMIENTO O ADQUISICIÓN DE INMUEBLES	3
TOTAL		3891

NOTA: Teniendo en cuenta lo fijado en la Ley 30 de 1992, la Universidad del Magdalena por ser una entidad de régimen especial en materia contractual se rige por normas de derecho privado (civiles o comerciales) y por el estatuto de contratación vigente, por ello, está exenta de aplicar la Ley de Contratación Pública (Ley 80 de 1993).



RECTORÍA

CUMPLIMIENTO DE METAS



INFORME DE GESTIÓN 2014

"La autonomía y la excelencia siempre lo primero" PERIODO 2012 - 2016

CUMPLIMIENTO DE METAS

PLAN DE ACCIÓN 2014



PROYECTO	INDICADOR	META	VALOR INDICADOR
Autoevaluación, acreditación y mejoramiento continuo	Institución acreditada	Sí	No
	Programas académicos acreditados	10	7
	Planes de mejoramiento evaluados	10	10
	Programas de posgrados autoevaluados	2	2
	Programas académicos con acreditación internacional	1	0
Movilidad de docentes	Número de intercambios y/o movilidades docente otorgadas	100	116
	Número de ponencias presentadas	20	38

CUMPLIMIENTO DE METAS



PLAN DE ACCIÓN 2014

PROYECTO	INDICADOR	META	VALOR INDICADOR
Movilidad de estudiantes	Número de intercambios y/o movilidades de estudiantes otorgadas	450	546
Movilidad de investigadores	Número de investigadores en movilidad y/o intercambio	130	143
	Número de estudiantes de semilleros en movilidad y/o intercambio	130	201
	Número de ponencias de estudiantes de semilleros presentadas	100	179
Movilidad de administrativos	Número de encuentros y/o intercambios	5	42
	Número de movilidades y/o intercambios de personal administrativo	30	67

CUMPLIMIENTO DE METAS



PLAN DE ACCIÓN 2014

PROYECTO	INDICADOR	META	VALOR INDICADOR
Plan de bilingüismo	Plan de Bilingüismo preliminar	Sí	No
	Número de docentes en cursos de inglés	15	4
	Número de estudiantes en cursos de inglés	50	73
Plan de internacionalización	Política de Internacionalización formulada	Sí	Sí
	Número de convenios internacionales activos	15	30
Nueva oferta de programas académicos presenciales	Nuevos programas de maestría aprobados en Consejo Académico	3	1
	Nuevos programas de especialización aprobados en Consejo Académico	4	2

CUMPLIMIENTO DE METAS



PLAN DE ACCIÓN 2014

PROYECTO	INDICADOR	META	VALOR INDICADOR
Sede regional de la Universidad	Documento de estudio de factibilidad en preparación	Sí	No
Plan de desarrollo docente	Política y plan de desarrollo docente preliminar	Sí	Sí
Carrera docente	Documento borrador de estatuto docente	Sí	Sí
Fortalecimiento de la planta docente	Nuevas comisiones de estudios otorgadas	4	7
	Número de docentes vinculados al programa de formación avanzada para la docencia y la investigación	18	18
	Número de plazas docentes abiertas en convocatoria pública de méritos	100	100

CUMPLIMIENTO DE METAS

PLAN DE ACCIÓN 2014



PROYECTO	INDICADOR	META	VALOR INDICADOR
Actualización y capacitación docente	Participación docente en programas de formación disciplinar	100	24
	Participación docente en programas de formación pedagógica, de currículo y didáctica	200	356
	Participación docente en programas de formación en evaluación por competencias para pruebas Saber Pro	200	106
Fortalecimiento de la planta de personal administrativo	Provisión de empleos vacantes	70%	81%
	Manual de funciones ajustado	Sí	No
Capacitación de personal administrativo	Número de administrativos formados y/o entrenados en el puesto de trabajo	70%	90%
Plan de bienestar universitario	Política de bienestar formulada	Sí	No

CUMPLIMIENTO DE METAS

PLAN DE ACCIÓN 2014



PROYECTO	INDICADOR	META	VALOR INDICADOR
Programa de becas y estímulos estudiantiles	Número de becas ofertadas	1.000	1.119
	Número de exoneraciones o estímulos aplicados	12.800	18.985
	Número de almuerzos ofertados	65.660	73.350
	Número de refrigerios ofertados	116.580	146.700
Permanencia y graduación estudiantil	Deserción institucional anual	10%	11,24%
	Número de estrategias de prevención de la deserción	12	19
	Número de estrategias de promoción de la graduación	12	4

CUMPLIMIENTO DE METAS

PLAN DE ACCIÓN 2014



PROYECTO	INDICADOR	META	VALOR INDICADOR
Liderazgo estudiantil	Número de estudiantes participantes	500	859
Salud y calidad de vida	Participaciones de la comunidad universitaria en programas de salud (IR B3 SUE)	4.900	10.851
Cultura, deporte y calidad de vida	Participaciones de la comunidad universitaria en programas de deportes (IR B4 SUE)	2.500	3.569
	Participaciones de la comunidad universitaria en programas de cultura (IR B5 SUE)	1.500	5.673
Plan de ciencia, tecnología e innovación	Documento propuesta del sistema de investigación presentado	Sí	Sí
	Documento propuesta del plan de ciencia, tecnología e innovación	50%	20%

CUMPLIMIENTO DE METAS

PLAN DE ACCIÓN 2014



PROYECTO	INDICADOR	META	VALOR INDICADOR
Capacidades institucionales de investigación	Libro de capacidades presentado a la editorial	1	No
	Número de artículos publicados en revistas indexadas/homologadas	85	72
	Número de revistas institucionales indexadas	3	3
	Número de artículos citados en revistas indexadas	120	136
	Número de libros resultados de investigación	4	2

CUMPLIMIENTO DE METAS

PLAN DE ACCIÓN 2014



PROYECTO	INDICADOR	META	VALOR INDICADOR
Fortalecimiento de la capacidad científica y tecnológica	Propuesta de creación de institutos	1	0
	Número de proyectos financiados en convocatorias internas	30	23
	Número de proyectos financiados por entidades externas	6	2
	Número de investigadores en pasantía	4	7
	Número de pasantías de investigadores internacionales	5	6
	Número de eventos académicos y científicos organizados	8	10
	Número de grupos que reciben financiación para infraestructura y equipos	20	22

CUMPLIMIENTO DE METAS

PLAN DE ACCIÓN 2014



PROYECTO	INDICADOR	META	VALOR INDICADOR
Colecciones científicas	Colecciones fortalecidas	3	3
Formación y capacitación	Número de investigadores en programas o cursos de capacitación	150	168
	Número de estudiantes en programas o cursos de capacitación	500	1089
	Número de programas o cursos de capacitación desarrollados	25	39
	Número de investigadores asistentes en programas o cursos de capacitación	180	279
	Número de estudiantes asistentes en programas o cursos de capacitación	600	1187

CUMPLIMIENTO DE METAS



PLAN DE ACCIÓN 2014

PROYECTO	INDICADOR	META	VALOR INDICADOR
Investigación en el posgrado	Nuevos registros calificados de doctorados solicitados	1	0
	Nuevos registros calificados de maestrías solicitados	3	0
	Número de doctorandos vinculados en proyectos de investigación	15	17
	Número de maestrantes vinculados en proyectos de investigación	6	3
	Tesis doctorales con financiación	5	0
	Trabajos de maestrías con financiación	5	0

CUMPLIMIENTO DE METAS



PLAN DE ACCIÓN 2014

PROYECTO	INDICADOR	META	VALOR INDICADOR
Reglamentación de posgrado	Propuesta de reglamentación preliminar	1	0
Programa de becas y estímulos en el posgrado	Programa presentado	Sí	No
	Número de doctorandos en movilidad/intercambio	2	11
	Número de maestrantes en movilidad/intercambio	2	1

CUMPLIMIENTO DE METAS



PLAN DE ACCIÓN 2014

PROYECTO	INDICADOR	META	VALOR INDICADOR
Promoción de la producción intelectual institucional	Número de ediciones de revistas publicadas	8	8
	Número de libros publicados	7	7
	Publicaciones de otros productos académicos	25	26
	Participaciones en ferias del libro nacionales e internacionales	8	9
	Realización de la Semana de la ciencia	Sí	Sí

CUMPLIMIENTO DE METAS

PLAN DE ACCIÓN 2014



PROYECTO	INDICADOR	META	VALOR INDICADOR
Regulación y gestión de la propiedad intelectual	Reglamento presentado al Consejo Académico	Sí	Sí
	Número de solicitudes de protección ante la autoridad competente	3	3
	Número de creaciones e invenciones en evaluación de requisitos de patentabilidad	5	8
Gestión y transferencia del conocimiento	Propuesta de programa de emprendimiento de base tecnológica	Sí	No
	Número de eventos de capacitación en transferencia de tecnología	1	1
Programa de semilleros de investigación	Número de estudiantes de pregrado vinculados a grupos de investigación	400	479
	Número de estudiantes graduados por modalidad de investigación	390	352

CUMPLIMIENTO DE METAS



PLAN DE ACCIÓN 2014

PROYECTO	INDICADOR	META	VALOR INDICADOR
Programa de jóvenes investigadores	Número de jóvenes investigadores presentados a Colciencias	15	28
	Número de jóvenes investigadores seleccionados	6	19
Participación en convocatorias externas	Número de propuestas presentadas	20	28
	Número de propuestas adjudicadas	6	7

CUMPLIMIENTO DE METAS



PLAN DE ACCIÓN 2014

PROYECTO	INDICADOR	META	VALOR INDICADOR
Fortalecimiento del Sistema de Museos	Número de exposiciones de arte	6	6
	Número de exposiciones del Museo Etnográfico	2	4
	Número de producciones en el estudio LASO	6	4
	Número de participantes en actividades culturales	20.000	15.467
	Número de encuentros y festivales	3	4
	Número de muestras audiovisuales al aire libre (Cine bajo la Luna)	30	32

CUMPLIMIENTO DE METAS

PLAN DE ACCIÓN 2014



PROYECTO	INDICADOR	META	VALOR INDICADOR
Cátedra abierta Rafael Celedón	Número de estudiantes, docentes, egresados y administrativos participantes	1.200	1.600
	Número de cátedras Rafael Celedón	6	7
Centros y observatorios interdisciplinarios	Libro de capacidades de extensión publicado	Sí	No
	Número de centros creados	2	2
Extensión solidaria y educación continua	Número de diplomados, cursos y talleres	40	65
	Número de jornadas de extensión	16	18
	Número de beneficiarios, (estudiantes, docentes y egresados) de jornadas de extensión	4.500	4.665

CUMPLIMIENTO DE METAS

PLAN DE ACCIÓN 2014



PROYECTO	INDICADOR	META	VALOR INDICADOR
Emprendimiento universitario	Número de estudiantes, profesores y egresados en actividades de emprendimiento	100	2.516
	Número de proyectos de emprendimiento cofinanciados	4	4
Sistema de seguimiento y acompañamiento al egresado	Base de datos de graduados actualizada	1	1
	Encuentros de egresados	3	3
	Sistema de información e intermediación laboral diseñado	1	0
	Número de egresados beneficiados del programa de incentivos y estímulos	100	129
	Programa de incentivos y estímulos	Sí	No

CUMPLIMIENTO DE METAS

PLAN DE ACCIÓN 2014



PROYECTO	INDICADOR	META	VALOR INDICADOR
Alianzas estratégicas Universidad-Empresa	Número de proyectos y alianzas en conjunto con el sector productivo	10	17
	Número de empresas fortalecidas a través de cooperación Universidad - Empresa	5	11
	Encuentro Universidad-Empresa	Sí	No
Plan maestro de infraestructura y de gestión ambiental	Documento preliminar del plan maestro de infraestructura	Sí	No
Nueva biblioteca	Estudios y diseños aprobados	Sí	Sí
Nuevo edificio de aulas de la Universidad	Estudios y diseños aprobados	Sí	Sí
	Contratación e inicio de obra	Sí	No

CUMPLIMIENTO DE METAS

PLAN DE ACCIÓN 2014



PROYECTO	INDICADOR	META	VALOR INDICADOR
Centro de bienestar universitario	Estudios y diseños aprobados	Sí	Sí
	Contratación e inicio de obra	Sí	No
Edificio de Laboratorios	Estudios y diseños contratados	Sí	No
Adecuación y dotación de laboratorios y salas especializadas	Número de salas y laboratorios fortalecidos	9	12
	Número de salas y laboratorios nuevos contratados	1	0
Adecuación y dotación de áreas académicas, administrativas y de bienestar	Número de áreas o espacios intervenidos	3	2

CUMPLIMIENTO DE METAS

PLAN DE ACCIÓN 2014



PROYECTO	INDICADOR	META	VALOR INDICADOR
Modernización y adecuación de redes eléctricas, acueducto y alcantarillado	Número de áreas o servicios intervenidos	1	1
Plan estratégico de tecnologías de la información y comunicación	Documento del plan estratégico borrador	Sí	No
Construcción y modernización del acceso al campus	Estudios y diseños aprobados	Sí	Sí
	Contrato e inicio de obra	Sí	No
	Porcentaje de obra ejecutada	10%	0%

CUMPLIMIENTO DE METAS

PLAN DE ACCIÓN 2014



PROYECTO	INDICADOR	META	VALOR INDICADOR
Software, bases de datos y Material bibliográfico para la academia y de apoyo a la gestión	Número de nuevas licencias	4	2
	Número de nuevos títulos	568	783
	Número de nuevos volúmenes	816	1.587
	Número de nuevas bases de datos adquiridas	1	1
	Número de nuevas suscripciones en revistas	4	1
Sistemas de información de apoyo a la gestión	Número de sistemas de información implementados y/o modernizados	4	4

CUMPLIMIENTO DE METAS

PLAN DE ACCIÓN 2014



PROYECTO	INDICADOR	META	VALOR INDICADOR
Mejoramiento del Sistema de Gestión Integral de la Calidad	Desempeño del SGI	75%	68%
Fortalecimiento del Sistema de Gestión Documental- Política cero papel	Número de Historias Laborales (HL) organizadas	100%	90%
	Número de Historias Clínicas (HC) organizadas	100%	100%
	Número de Historiales Académicos organizados	100%	40%
	Organización del archivo de gestión de la Secretaría General	1	1

CUMPLIMIENTO DE METAS

PLAN DE ACCIÓN 2014



PROYECTO	INDICADOR	META	VALOR INDICADOR
Gestión y auditoria de estampilla	Porcentaje de participación de recursos de estampilla en el presupuesto de ingresos sin incluir recursos de convenios	7%	7,5%
	Porcentaje de participación de recursos por venta de servicios en el presupuesto	4%	3%
Saneamiento del pasivo pensional	Demandas de pensiones presentadas por la Universidad ante la jurisdicción de lo contencioso administrativo	18	0
Saneamiento contable de la Institución	Expedientes de convenios en liquidación organizados	34%	35%
	Expedientes de deudores de la institución conciliados	10%	18%



RECTORÍA

INVERSIONES FUTURAS



INFORME DE GESTIÓN 2014

"La autonomía y la excelencia siempre lo primero" PERIODO 2012 - 2016

INVERSIONES FUTURAS

INFRAESTRUCTURA FÍSICA



DISEÑO NUEVO ACCESO PEATONAL AL CAMPUS APROBADO

INVERSIÓN ESTIMADA:
\$2.200 MILLONES
ESTADO: en proceso
precontractual





Nueva Biblioteca



**COSTO ESTIMADO DE LA
CONSTRUCCIÓN E
INTERVENTORÍA
\$26.050 Millones**

**ESTUDIOS Y DISEÑOS
\$418 Millones**

ÁREA: 7.800 m²

*Radicado 0152 del 30 de mayo de 2014 en la curaduría No 1 para Licencia de Construcción
En revisión de diseños en Curaduría

INVERSIONES FUTURAS

INFRAESTRUCTURA FÍSICA



Centro de Bienestar Universitario

**COSTO ESTIMADO DE LA
CONSTRUCCIÓN E
INTERVENTORÍA
\$14.820 Millones**

**ESTUDIOS Y DISEÑOS
\$229 Millones**

ÁREA: 5.095 m²+ 2.000 m² Urb.

*Radicado 0151 del 30 de mayo de 2014 en la curaduría No 1 para Licencia de Construcción
En revisión de diseños en Curaduría





Nuevo Edificio de Aulas Río Magdalena



**COSTO ESTIMADO DE LA
CONSTRUCCIÓN E
INTERVENTORÍA
\$17.630 Millones**

**ESTUDIOS Y DISEÑOS
\$373 Millones**

ÁREA: 7.327 m²

*Radicado 0205 del 25 de julio de 2014 en la curaduría No 1 para Licencia de Construcción
En revisión de diseños en Curaduría



RECTORÍA

GRACIAS



INFORME DE GESTIÓN 2014

“La autonomía y la excelencia siempre lo primero” PERIODO 2012 - 2016



*¡Vamos por la
Acreditación
Institucional!*