



INFORME DE GESTIÓN 2015




RUTHBER ESCORCIA CABALLERO | RECTOR

“La autonomía y la excelencia siempre lo primero” PERIODO 2012 - 2016



RECTORÍA

RECONOCIMIENTOS Y PREMIOS



INFORME DE GESTIÓN 2015

“La autonomía y la excelencia siempre lo primero” PERIODO 2012 - 2016



RECONOCIMIENTOS INTERNACIONALES



Agosto 2015

Premio Best Student Paper de la Asociación de Economía Ecológica en España -EcoEcoEs- a **Andrea Cardoso Díaz**, docente de la Facultad de Ciencias Empresariales y Económicas.
Universidad de Leeds,
Reino Unido



RECONOCIMIENTOS INTERNACIONALES



Octubre 2015

Premio a la Mejor Práctica en Responsabilidad Social en Latinoamérica otorgado al Programa Escuela de Liderazgo y Formación Ciudadana UNIMAGDALENA

Centro Mexicano para la Filantropía, la Alianza por la Responsabilidad Social en México (AliaRSE) y Forum Empresa.





RECONOCIMIENTOS NACIONALES



Estefanía Maestre Paredes,
Programa de Derecho
Katherine Gutiérrez Castillo,
Programa de Negocios Internacionales
Dayana Vidal Jiménez,
Programa de Administración de Empresas
Oscar Flórez Castaño,
Lic. en Educación Básica con
énfasis en Ciencias Sociales

Febrero 2015

Reconocimiento del Ministerio de Educación a los mejores resultados en las pruebas de Competencias Genéricas de los exámenes SABER PRO del año 2013 a cuatro graduados de los programas de **Derecho, Negocios Internacionales, Administración de Empresas y Licenciatura en Educación Básica con énfasis en Ciencias Sociales**



Abril 2015

Reconocimiento a la labor formativa y cultural de UNIMAGDALENA en favor del municipio de Aracataca

Conmemoración de los 100 años del Municipio



Mayo 2015

Premio “Compromiso con la Responsabilidad Social Empresarial”

Federación Nacional de Comerciantes Fenalco
Capítulo Santa Marta,
Noche de los mejores



Noviembre 2015

Galardón “Desempeño Profesional Sobresaliente en Psicología”, a la docente y directora del Programa de Psicología, doctora **Carmelina Paba Barbosa**

Colegio Colombiano de Psicólogos -Colpsic-

Octubre 2015

Rector UNIMAGDALENA
designado como
Vicepresidente del
Sistema Universitario
Estatil SUE



PERSONALIDADES EN UNIMAGDALENA



“La autonomía y la excelencia siempre lo primero” PERIODO 2012 - 2016



*¡Vamos por la
Acreditación
Institucional!*



Febrero 2015

Natalia Ariza Ramírez,
Viceministra de
Educación Superior

Primer Encuentro de la
Federación Nacional de
Representantes
Estudiantiles –FENARES –





Marzo 2015

Natalia Ariza Ramírez,
Viceministra de Educación
Superior y **Rectores del**
Sistema Universitario Estatal
SUE

Consejo Nacional de Rectores
del SUE





Noviembre 2015

Natalia Ariza Ramírez,
Viceministra de Educación
Superior y **Rectores del
Sistema Universitario Estatal
SUE**

Reunión de cierre Consejo
Nacional de Rectores del SUE





Febrero y Noviembre 2015

Concetta Pastorelli y Bernadette Paula Luengo Kanacri de la Universidad La Sapienza (Italia)

Programa Competencias Emotivas y Prosociales para los Trastornos de la Externalización en la Adolescencia CEPIDEA

Grupo de Investigación Cognición y Educación





Septiembre 2015

Erol Tutumluer de la University of Illinois at Urbana-Champaign, **Edith Arambula** y **Lubinda Walubita** de Texas A&M University, **Neeraj Buch** de Michigan State University y **Mark Belshe** de la Rubber Pavements Association

XX Simposio Colombiano sobre Ingeniería de Pavimentos
Programa de Ingeniería Civil



Octubre 2015

Ulía Yemail Cortes directora de Redes de Conocimientos de Colciencias

Conferencia “Apropiación social de la ciencia, la tecnología y la innovación y su aporte para la paz”
III Semana de la Ciencia



Octubre 2015

Germán Ignacio Andrade
Subdirector científico del
Instituto Alexander Von
Humboldt

Conferencia “Retos de la
Biología frente a los nuevos
acuerdos internacionales”
III Semana de la Ciencia





Noviembre 2015

Munechika Ishizaki y Shunsuke Koshio de la Universidad de Kagoshima y la Agencia de Cooperación Internacional del Japón JICA (Japón)

Grupos de Investigación Biodiversidad y Ecología Aplicada y el Grupo Investigación y Desarrollo Tecnológico en Acuicultura



Noviembre 2015

Javier Benavente González Director General de Investigación de la Universidad de Cádiz y Coordinador Técnico del Campus de Excelencia Marina, y **Alfredo Izquierdo González** profesor de Oceanografía Física de la Universidad de Cádiz

Visita de Cooperación para Proyecto Creación Instituto en Ciencias del Mar





Diciembre 2015

Yaneth Giha directora de Colciencias

Actividades para fortalecer las relaciones con la academia y promover la investigación en el país

Vicerrectoría de Investigación



Noviembre 2015

Robbert Gradstein ex director
del Museo de Historia Natural
de Paris

Actividades cooperación
Grupo de Investigación MIKU



Septiembre 2015

Erik Gómez Baggethun,
Vicepresidente de la
Sociedad Europea de
Economía Ecológica
-ESEE-

Conferencia “Biodiversidad
Urbana y Servicios Eco-
sistemáticos”
Cátedra Abierta Rafael
Celedón.



Enero 2015

Mariana Garcés Ministra de Cultura, **Margarita Vidal** Exdirectora de la revista Cromos y cronista del Diario el Espectador, **Roberto Pombo** periodista colombiano y director del Diario El Tiempo, **Guillermo Ángulo**, fotógrafo y uno de los grandes amigos de Gabo, y **Santiago Gamboa** escritor

Hay Festival 2015

Casa Museo Gabriel García Márquez





Febrero 2015

Camilo Gómez Alzate, Alto Comisionado para la Paz del 2000 al 2002, fue miembro del equipo de negociadores del gobierno en el Proceso de Paz con las FARC entre 1999 y el 2000; y **Héctor Olasolo Alonso**, Presidente del Instituto Iberoamericano de la Haya, y Director del Anuario Iberoamericano de Derecho Internacional Penal (ANIDIP)

Conversatorio: “Relación entre el Derecho Internacional Penal y la Justicia de Transición”.
Cátedra Abierta Rafael Celedón

Mayo 2015

José Manuel Restrepo Abondano Rector de la Universidad del Rosario, el Alcalde de Santa Marta, **Carlos Caicedo** y el **General(r) Manuel José Bonett**

Foro: “¿Qué Alcalde necesita Santa Marta?”



Septiembre 2015

Gabriel Vallejo López, Ministro de Ambiente y Desarrollo Sostenible, y **Oscar Amaya Navas** Procurador Delegado para Asuntos Ambientales y Agrarios

Foro “Realidad Socioambiental de la Ciénaga Grande de Santa Marta - Oportunidades y Retos para Gobernantes y Dirigencia Política / Periodo de Gobierno 2016 – 2019”
Cátedra Abierta Rafael Celedón.





Agosto 2015

JANCA, Fotógrafa Colombo
Francesa conversatorio
“Machos, historias de
Nenas”

Cátedra abierta Rafael
Celedón



MACHOS *historias de*
con la fotógrafa
colombofrancesa **JANCA** **nenos**

Lunes 31 de agosto de 2015, a las 9:00 a.m.,
en el Auditorio Julio Otero Muñoz.



Agosto 2015

Mario Puerta funcionario de la Oficina del Alto Comisionado para la Paz, y **Karin Andersson** delegada del PNUD

Festival “Hagamos las Paces”

Octubre 2015

La modelo **María Victoria “Toya” Montoya, Eva Ardila de Palomino**
Presidenta de la Asociación de Obras Sociales de la Policía Nacional, médicos especialistas, cirujanos plásticos, comunicadores sociales y líderes de obras sociales

Conversatorio Sobre Cáncer de Seno

Conmemoración del Mes Internacional de Lucha contra Cáncer de Seno



Diciembre 2015

El actor **Sebastián Ospina**, la cantante **Yolanda Rayo**, la fotógrafa colombo francesa **Janca** y la Coronel **Sandra Vallejo Delgado** Comandante de la Policía Metropolitana de Santa Marta

Conversatorio “Solidaridad de Género, Familia y Paz”



Mayo 2015

Tony Meléndez
cantautor nicaragüense

Concierto Por la Paz
XV Semana Cultural
y Encuentro Estudiantes
de primer semestre





Mayo 2015

**Miky Mc Phantom, Juan
Ricardo Lozano “Alerta”,
Juan David Muñoz
“Juanda Caribe”**

**Festival del Humor
XV Semana Cultural**



Mayo 2015

Camilo Gómez Alzate ex
Alto Comisionado de Paz,
Clara Rojas González
Representante a la
Cámara, y el músico **César
López**

Conversatorio Por la Paz
XV Semana Cultural





Mayo 2015

Luis Fernando Montoya

Conversatorio “El Campeón de la Vida”

XV Semana Cultural

Mayo 2015

**Niños del Vallenato del
"Turco" Gil**

Concierto para la Paz
XV Semana Cultural



Mayo 2015

**Carlos “el Pibe”
Valderrama** y el profesor
**Francisco “Pacho”
Maturana** con el equipo de
Leyendas Mundialistas

Partido por la Paz
XV Semana Cultural



Octubre 2015

**Faustino “El Tino”
Asprilla** invitado de
honor

Inauguración VII Copa
UNIMAGDALENA.



MISIONES ACADÉMICAS INSTITUCIONALES




“La autonomía y la excelencia siempre lo primero” PERIODO 2012 - 2016



*¡Vamos por la
Acreditación
Institucional!*



MISIONES ACADÉMICAS



Marzo – Abril 2015

Carlos Coronado Jefe Oficina
Relaciones Internacionales

Reunión de Selección Becarios ERASMUS MUNDUS

Consorcio MAYANET
Veracruz, México y Valencia, España

Consorcios EURICA y EULALINKS
Medellín, Colombia

Consorcio EULALINKS SENSE
Roma, Italia



MISIONES ACADÉMICAS

Septiembre 2015

Pedro Eslava Vicerrector Académico,
José Henry Escobar Vicerrector de
Investigación, **Pablo Vera Salazar**
Vicerrector de Extensión y
Proyección Social y **Carlos**
Coronado Jefe Oficina de Relaciones
Internacionales

Estudio de modelos de Administración
y Gestión del Conocimiento de
Centros e Institutos de Investigación
en Ciencias del Mar

Universidad de Algarve – Portugal
Universidad de Cádiz - España



Docentes-Investigadores
Gustavo Cotes, Samuel Núñez, Adriana Rodriguez,
Jairo Altamar, Álvaro Espeleta





Octubre 2015

Carlos Coronado Jefe Oficina de Relaciones Internacionales

Encuentro de Universidades Nórdicas y Colombianas

Ampliar oportunidades de cooperación y explorar participaciones conjuntas en proyectos de Erasmus + y programas bilaterales como el Linnaeus Palme sueco

Bogotá, Colombia



MISIONES ACADÉMICAS



Octubre 2015

Pedro Eslava Vicerrector Académico,
Patricia Osuna Paz Jefe
Departamento de Estudios Generales y
Carlos Coronado Jefe Oficina de
Relaciones Internacionales

COLUMBUS Visita Institucional a
Universidades Colombianas con
experiencia y reconocimiento en la
implementación de Plan de
Multilingüismo

Universidad Tecnológica de Pereira
Pereira, Colombia



- 1. ASEGURAMIENTO DE LA CALIDAD Y ACREDITACIÓN**
- 2. FORMACIÓN AVANZADA Y DESARROLLO HUMANO**
- 3. INVESTIGACIÓN, INNOVACIÓN Y RESPONSABILIDAD SOCIAL Y AMBIENTAL**
- 4. DESARROLLO ORGANIZACIONAL, INFRAESTRUCTURA FÍSICA, TECNOLÓGICA Y DE SERVICIOS**
- 5. GESTIÓN DE LA CONTRATACIÓN**
- 6. CUMPLIMIENTO DE METAS**
- 7. INVERSIONES FUTURAS**



RECTORÍA

ASEGURAMIENTO DE LA CALIDAD Y ACREDITACIÓN



INFORME DE GESTIÓN 2015

“La autonomía y la excelencia siempre lo primero” PERIODO 2012 - 2016

ASEGURAMIENTO DE LA CALIDAD Y ACREDITACIÓN



ACREDITACIÓN POR ALTA CALIDAD

Administración de
Empresas

Res. 6977, 2015, 4 años

RENOVACIÓN ACREDITACIÓN

Ingeniería Agronómica

Res. 753, 2005, 3 años

Res. 2030, 2010, 4 años

Res. 5042, 2015, 4 años

Biología

Res. 2427, 2007, 4 años

Res. 9923, 2012, 6 años

PROGRAMAS ACREDITADOS

Economía

Res. 10686, 2012, 6 años

Enfermería

Res. 10741, 2012, 4 años

Cine y Audiovisuales

Res. 16713, 2012, 4 años

Antropología

Res. 16712, 2012, 4 años

Ingeniería Pesquera

Res. 1761, 2005, 3 años

Res. 7737, 2010, 6 años

ASEGURAMIENTO DE LA CALIDAD Y ACREDITACIÓN



PROGRAMAS EN PROCESO DE RENOVACIÓN DE ACREDITACIÓN

ANTROPOLOGÍA

CINE Y AUDIOVISUALES

ENFERMERÍA

INGENIERÍA PESQUERA



**Informe de
autoevaluación**

para remitir al CNA
primer semestre de 2016

*

ASEGURAMIENTO DE LA CALIDAD Y ACREDITACIÓN



PROGRAMAS EN PROCESO DE AUTOEVALUACIÓN CON FINES DE ACREDITACIÓN

**Tecnología en Gestión
Hoteler y Turística**

Derecho

Negocios Internacionales

Ingeniería Electrónica

Ingeniería Industrial

Maestría en Acuicultura

Maestría en Ciencias Ambientales

Maestría en Ciencias Físicas

Maestría en Educación

**Doctorado en Ciencias de la
Educación**



Especialización en Desarrollo de Software
Res. 10417, julio de 2015, 7 años

Nuevos programas

Maestría en Escrituras Audiovisuales
Res. 14253, septiembre 2015, 7 años

Especialización en Seguridad y Salud en el Trabajo
Res. 14444, septiembre 2015, 7 años

ASEGURAMIENTO DE LA CALIDAD Y ACREDITACIÓN



SOLICITUD DE REGISTRO PROGRAMA DE MEDICINA

**Solicitud Renovación Registro Calificado
Noviembre 2013 (completitud feb. 2014)**

**Resolución MEN 06147
6 de mayo de 2015
Notificada el 1 de junio de 2015**

**Recurso de reposición ante el MEN
17 de junio de 2015**

**Reunión MEN-UNIMAGDALENA
8 de septiembre de 2015**

**Auto – Práctica de pruebas
11 de septiembre de 2015
Notificado el 17 de septiembre de 2015**



Visita de Verificación

02 de octubre de 2015

A. Personal Docente

- Plan de vinculación docente para suplir las plazas tiempo completo, distribuida en los próximos 7 años de la institución.
- Tiempo de dedicación horaria incluyendo los perfiles de los docentes actuales y a vincular, discriminando las funciones sustantivas.

B. Egresados

- Documento de autoevaluación del programa, el cual debe contener y considerar las poblaciones de estudiantes y graduados.
- Plan de seguimiento a estudiantes y graduados.



Informe de Verificación del Cumplimiento de Condiciones de Calidad - 15 octubre

Personal Docente

“Se observa que la institución se ha ocupado de presentar propuestas de solución sustentables, acordes a sus recursos y necesidades”.

Evidenciado totalmente.

Egresados

“Es evidente que se ha estado trabajando con la comunidad del programa de medicina con el fin de integrar un verdadero programa de seguimiento a los egresados”

Evidenciado totalmente.



Autoevaluación

“Con lo anterior se nota que tanto en la universidad como en el programa fluyen en un ambiente en el que se reconoce la importancia de la autoevaluación, si bien es cierto que inicialmente no se contaba con un ítem denominado egresados, si estaba considerado el concepto de pertinencia e impacto social que sin duda se refiere a los egresados. No obstante es claro que se debe fortalecer en particular lo relacionado con los egresados del programa de medicina”.

Evidenciado totalmente.



**Acuerdo 00262 de noviembre de 2015 y 00289
de diciembre de 2015
Ministerio de Salud y Protección Social**

**Concepto técnico positivo sobre
la relación docencia servicio**

**En espera del acto administrativo de
renovación de registro del MEN**



ASEGURAMIENTO DE LA CALIDAD Y ACREDITACIÓN



VISITA PARES
28 AL 30 DE MAYO DE 2014

Vamos por la
ACREDITACIÓN
INSTITUCIONAL





Síntesis

Vamos por la
ACREDITACIÓN
INSTITUCIONAL



Los pares, cumplida la visita y luego de estudiar el Informe de autoevaluación, de observar y analizar los factores definidos por la Universidad del Magdalena, de ponderar dichos factores antes de la evaluación, consideran, en síntesis, que la institución cumple en alto grado con los factores planteados por el Consejo Nacional de Acreditación en su modelo de Acreditación Institucional y acogidos por la institución.

CNA, junio 2014

ASEGURAMIENTO DE LA CALIDAD Y ACREDITACIÓN



Vamos por la
ACREDITACIÓN
INSTITUCIONAL



- El CNA destaca el interés de la Universidad, en los procesos orientados a la consolidación de la cultura de la calidad en la Institución y para reafirmar la voluntad del CNA para apoyar dichos procesos, realiza una invitación con el fin de participar en un diálogo con el Consejo. (Septiembre de 2014)
- Aplaza por el término de seis (6) meses el concepto final sobre el proceso. En ese término el Consejo hará una visita de seguimiento a la Universidad para verificar avances. (Octubre 2014)

ASEGURAMIENTO DE LA CALIDAD Y ACREDITACIÓN



Vamos por la
ACREDITACIÓN
INSTITUCIONAL

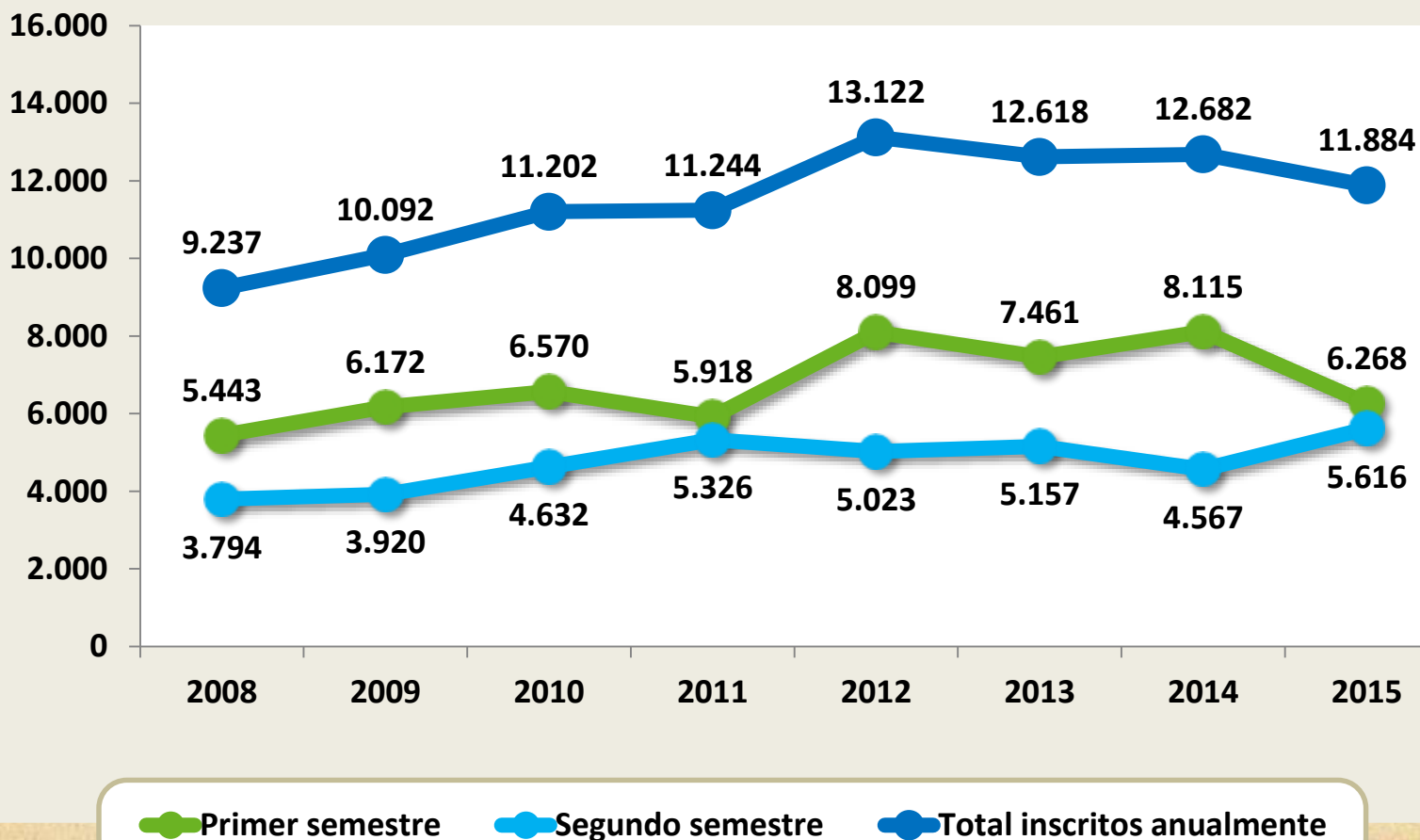


- **Informes remitidos al CNA:**
 - Diciembre de 2014
 - Marzo y abril de 2015
- **Avances reportados del plan de mejoramiento:**
 - Planta docente
 - Resultados Convocatoria Colciencias: preliminares y definitivos
 - Otras acciones adelantadas
- **Revisión del CNA: Sesión 28-29 de mayo de 2015**
Concepto favorable.
En espera de respuesta oficial

ASEGURAMIENTO DE LA CALIDAD Y ACREDITACIÓN



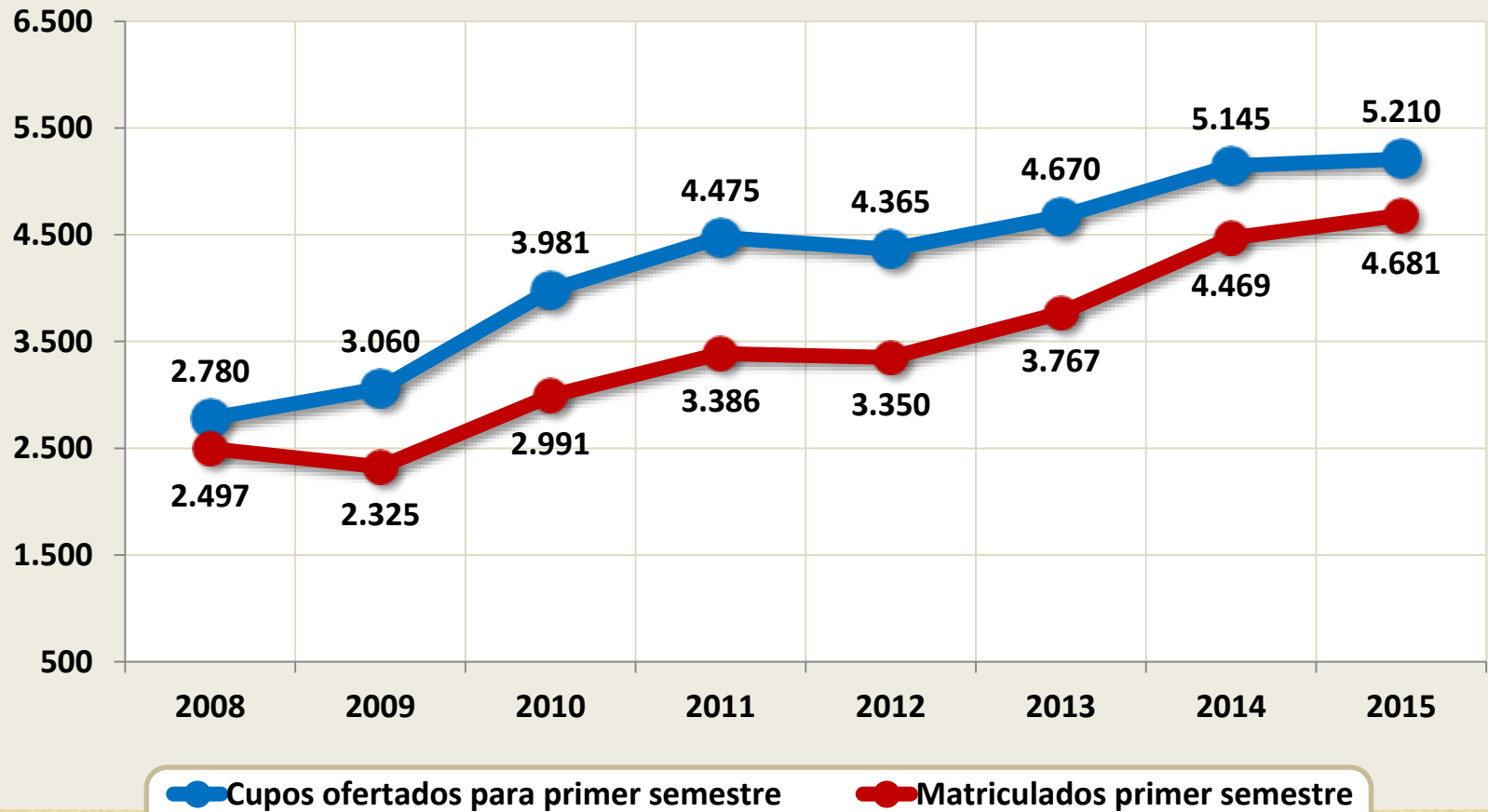
INSCRIPCIÓN EN PREGRADO PRESENCIAL



ASEGURAMIENTO DE LA CALIDAD Y ACREDITACIÓN



AMPLIACIÓN DE COBERTURA PREGRADO PRESENCIAL



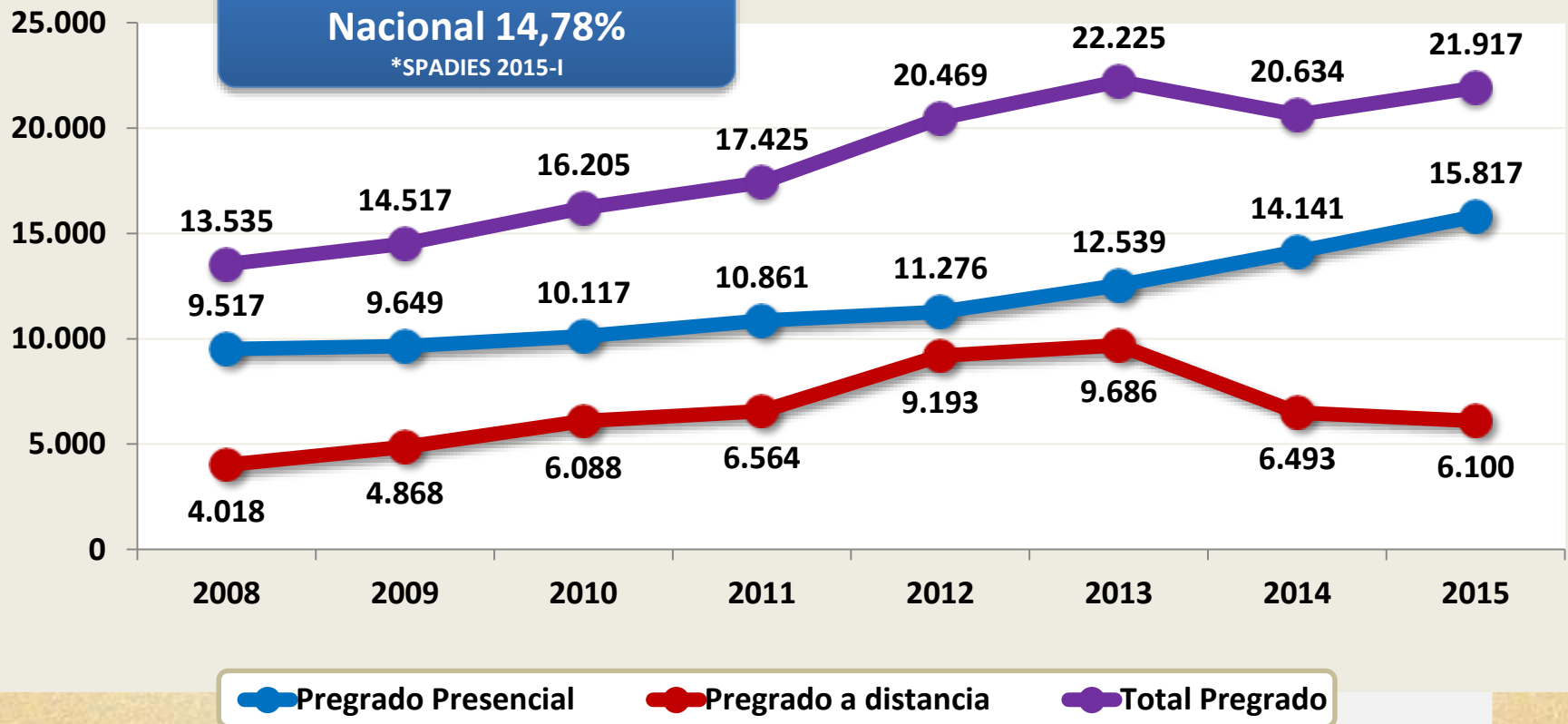
ASEGURAMIENTO DE LA CALIDAD Y ACREDITACIÓN



MATRÍCULA EN PREGRADO

Deserción por periodo*
Institucional 10,9%
Nacional 14,78%

*SPADIES 2015-I



Información correspondiente al II semestre de cada año

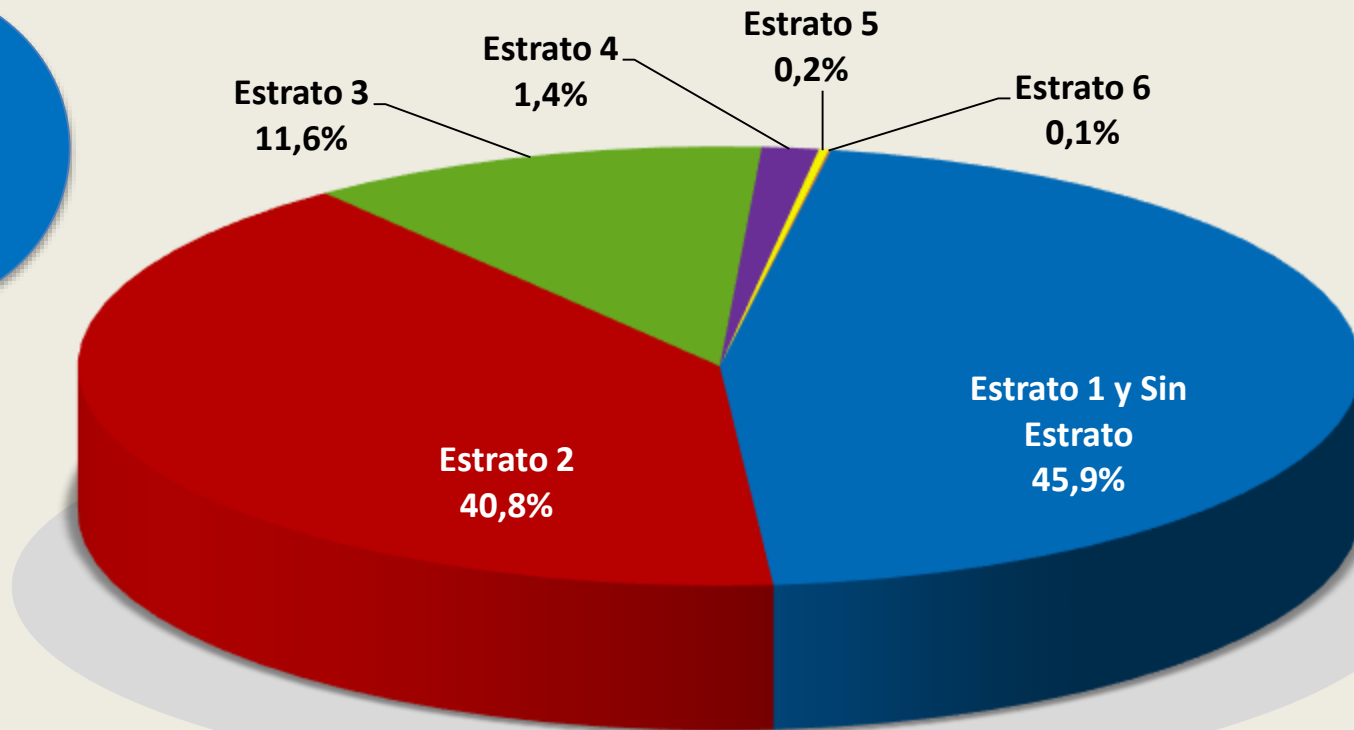
ASEGURAMIENTO DE LA CALIDAD Y ACREDITACIÓN

MATRÍCULA EN PREGRADO PRESENCIAL POR ESTRATO SOCIOECONÓMICO



98.3%

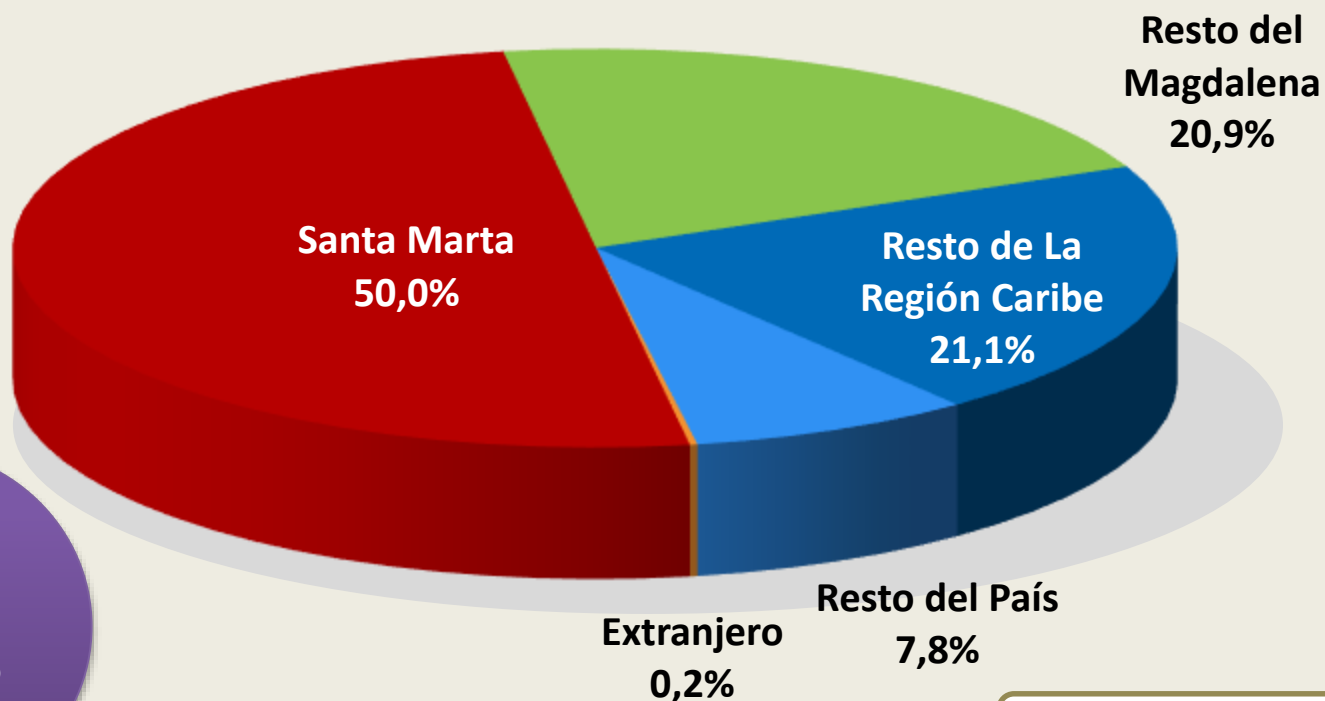
sin estrato,
estratos 1 al 3



II semestre de 2015

ASEGURAMIENTO DE LA CALIDAD Y ACREDITACIÓN

MATRÍCULA EN PREGRADO PRESENCIAL POR ORIGEN GEOGRÁFICO



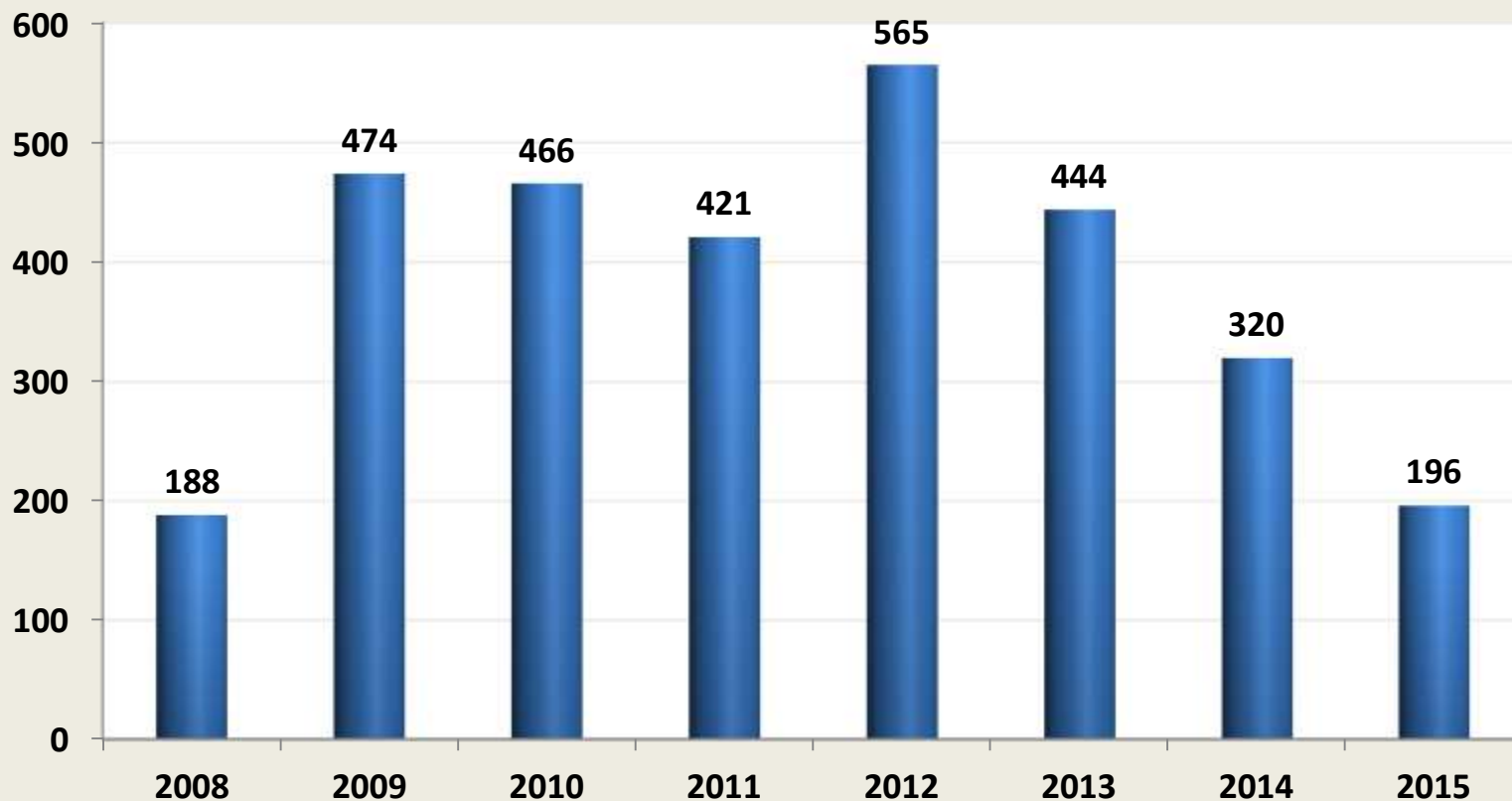
70.9%
Departamento

II semestre de 2015

ASEGURAMIENTO DE LA CALIDAD Y ACREDITACIÓN



MATRÍCULA EN POSGRADO



Información correspondiente al II semestre de cada año

ASEGURAMIENTO DE LA CALIDAD Y ACREDITACIÓN

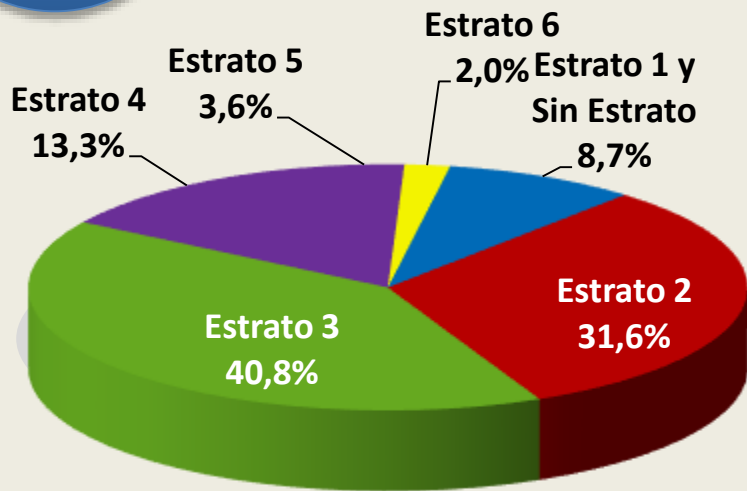


MATRÍCULA EN POSGRADO

81.1%

Sin estrato y estratos 1 al 3

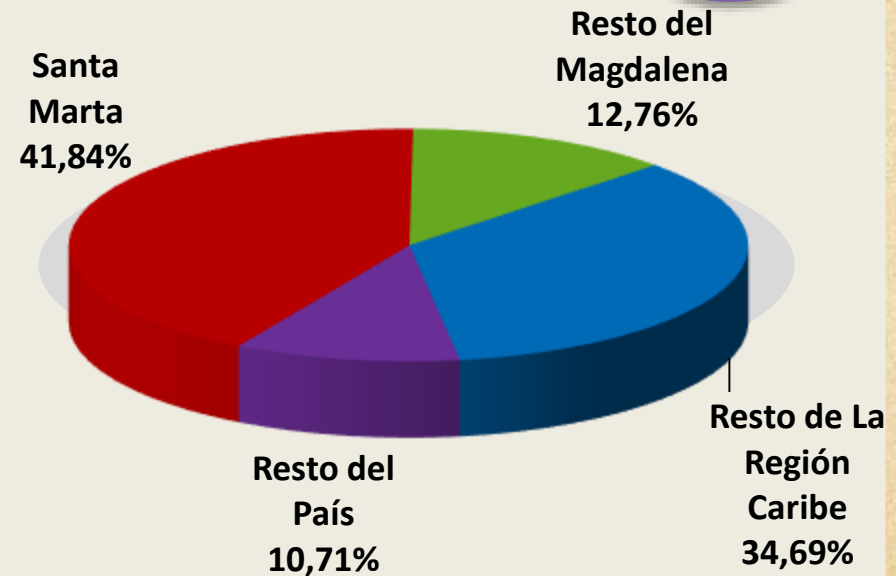
ESTRATO SOCIOECONÓMICO



ORIGEN GEOGRÁFICO

54.6%

Departamento



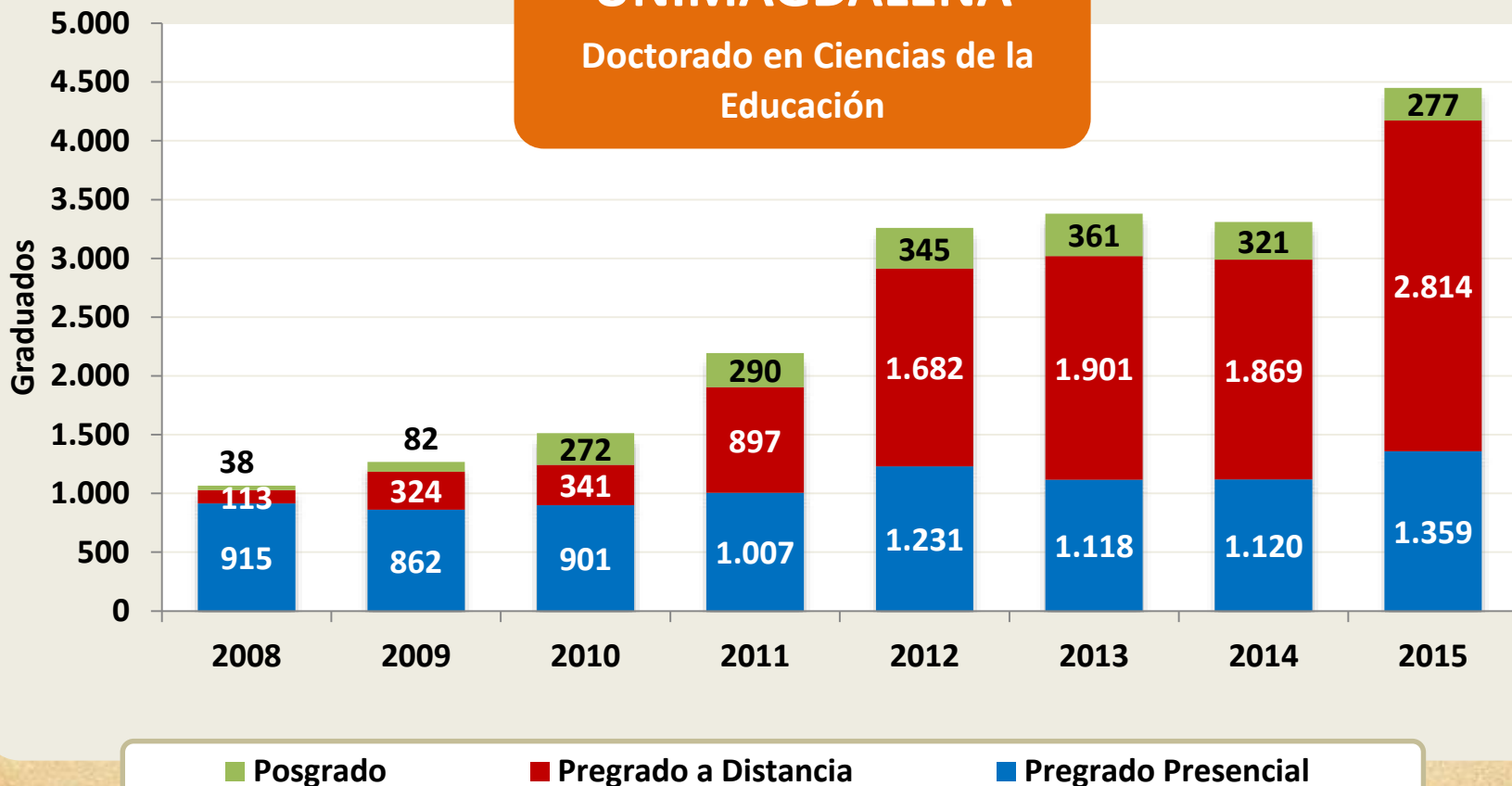
Información correspondiente a II semestre de 2015

ASEGURAMIENTO DE LA CALIDAD Y ACREDITACIÓN



GRADUADOS POR MODALIDAD

**4 Primeros Doctores
UNIMAGDALENA**
Doctorado en Ciencias de la
Educación





Curso de Inglés Semestral

Participantes	Periodo Académico	
	I	II
Estudiantes Externos	147	69
Estudiantes Pregrado Presencial	268	225
Estudiantes IDEA, Programa Nivelatorio, Hijos Docentes	34	30
Egresados	4	3
Docentes Catedráticos	4	5
Total	457	332

Curso de Inglés Vacacional

Participantes	Periodo Académico
	II
Estudiantes Pregrado Presencial	29
Estudiantes Externos	7
Total	36



Otros Cursos

CURSOS OFERTADOS	Periodo Académico	
	I	II
Cursos de Preparación Examen de Suficiencia en Inglés	177	106
Curso de Portugués	11	15
Curso de Francés	0	10
Total	188	131

ASEGURAMIENTO DE LA CALIDAD Y ACREDITACIÓN

MOVILIDAD INTERNACIONAL ESTUDIANTIL



2009-2015



PROGRAMAS

- Conexión Global
- Prácticas Globales
- Erasmus Mundus
- Semestre en el Exterior
- Semestre en UNIMAGDALENA





Doble Titulación

Jóvenes Ingenieros - Francia

5 estudiantes de pregrado – programa doble titulación
4 egresados - programas de Maestría



Jóvenes Ingenieros 2015 de Colciencias que viajarán a Francia
Edificio Administrativo - Agosto 18

ASEGURAMIENTO DE LA CALIDAD Y ACREDITACIÓN



MOVILIDAD INTERNACIONAL 2015

Programas	Aliados	Beneficiarios	Fondos UNIMAGDALENA	Fundraising (externos)
Conexión Global	UNIMAGDALENA Universidades Extranjeras	35 estudiantes de pregrado	\$ 296.171.277	Gestión administrativa de universidades aliadas \$ 24.672.409
Prácticas Globales	UNIMAGDALENA Empresas Internacionales (IAESTE, AIESEC)	7 estudiantes de pregrado	\$ 47.680.050	\$ 55.440.000 (salarios pagados por empresas)
Erasmus Mundus	UNIMAGDALENA Unión Europea (EACEA) Consortios: EULALINKS, EURICA y EUREKA SD. EULALINKS SENSE, SUSTAIN-T, MAYANET y ELARCH	Salientes 22 en Pregrado 21 en Máster 3 en Doctorado 1 en Post-Doctorado 4 en Staff 1 en Práctica Máster Entrantes 5 estudiantes de intercambio 1 Staff	Gestión de fundraising internacional de la ORI	\$ 2.834.930.000 (becas completas – Movilidad Saliente UNIMAGDALENA) \$ 132.500.911 (becas completas – Movilidad Entrante UNIMAGDALENA)

ASEGURAMIENTO DE LA CALIDAD Y ACREDITACIÓN



MOVILIDAD INTERNACIONAL 2015

Programas	Aliados	Beneficiarios	Fondos UNIMAGDALENA	Fundraising (externos)
Jóvenes Ingenieros – Doble Titulación - Francia	UNIMAGDALENA Colciencias	5 estudiantes de pregrado 4 egresados	\$ 15.538.752	\$ 461.439.000
Semestre en el Exterior	UNIMAGDALENA Universidades Extranjeras	1 estudiante de pregrado	Gestión administrativa de la (ORI)	\$ 2.730.000 (recurso invertido por estudiante)
Semestre en UNIMAGDALENA	UNIMAGDALENA Universidades Extranjeras	8 estudiantes extranjeros	\$ 33.150.000 (apoyo de sostenimiento a 6 estudiantes)	\$ 34.078.782 (recursos invertidos por 10 estudiantes)
TOTAL			\$ 392.540.079	\$ 3.545.791.102
			\$ 3.938.331.181	



ASEGURAMIENTO DE LA CALIDAD Y ACREDITACIÓN



CIFRAS GLOBALES 2010 - 2015

Nombre	Año	Beneficiarios	Recursos de UNIMAGDALENA y Fundraising
Programas UNIMAGDALENA y Programa Erasmus Mundus	2010-2014	<p>200</p> <p>(estudiantes, docentes, personal administrativo y egresados de UNIMAGDALENA y extranjeros)</p>	<p>\$ 1.610.423.600</p>
Programa Erasmus Mundus. Consorcios EULALINKS, EULALINKS SENSE, EURICA, EUREKA SD, SUSTAIN-T, MAYANET y ELARCH	2015	<p>Saliente</p> <p>22 en Pregrado 21 en Máster 3 en Doctorado 1 en Post-Doctorado 4 en Staff 1 en Práctica Máster</p> <p>Total: 52</p>	<p>\$ 2.967.430.911</p>
		<p>Entrante</p> <p>5 estudiantes de pregrado 1 personal administrativo</p> <p>Total: 6</p>	

ASEGURAMIENTO DE LA CALIDAD Y ACREDITACIÓN



CONEXIÓN GLOBAL

CURSOS DE FRANCÉS GRATUITOS



Docentes de la Alianza Francesa
Asistente de Idioma Francés Embajada
de Francia

CURSOS DE INGLÉS GRATUITOS



Nivel Ingles Intermedio-Avanzado
Club Conversacional

Iliana Saurith (Docente)
Miles Johnson
(Asistente Fullbright)

CURSO DE PORTUGUÉS INTENSIVO GRATUITO



Rafael Pires
(Docente)

ASEGURAMIENTO DE LA CALIDAD Y ACREDITACIÓN

MOVILIDAD DOCENTE



Inversión 2015
\$38.442.000 COP

ENGLISH LANGUAGE INSTITUTE y
CENTER FOR ENGLISH AS A SECOND LANGUAGE
Missouri State University - University of Arizona
Convocatorias Internacional para la capacitación docente
en el idioma Inglés



\$USD 65.800
Inversión
2012-2014

2012

9 docentes
Estancias de un(1) mes

2013

7 docentes
Estancias de un (1) y dos (2) meses

2014

4 docentes
Estancias de un (1) mes

2015

5 docentes
Estancias de (1) mes

ASEGURAMIENTO DE LA CALIDAD Y ACREDITACIÓN



NUEVOS CONVENIOS

Acuerdo de Cooperación con la Universidad Estadual de Maringá (Brasil)

Memorando de entendimiento y Convenio para el intercambio de estudiantes entre la Universidad del Magdalena y la Universidad de Regina (Canadá)

Acuerdo Marco de Cooperación Cultural con la Universidad Degli Studi Roma Tre (Italia)

Acuerdo Básico para la Cooperación con la Universidad de Lodz (Polonia)

Convenio Marco de Cooperación y Colaboración Interinstitucional con el Instituto Interamericano de Derechos Humanos

ASEGURAMIENTO DE LA CALIDAD Y ACREDITACIÓN



NUEVOS CONVENIOS

Convenio marco de cooperación y Convenio específico de movilidad estudiantil con la Pontificia Universidad Católica de Valparaíso (Chile)

Convenio marco de colaboración con la Pontificia Universidad Veracruzana (México)

Convenio marco de colaboración universitaria internacional entre la Red de Instituciones de Educación Superior del Caribe Colombiano - RIESCAR y la Universidad Blas Pascal - UBP de Córdoba - Argentina.

Convenio de cooperación en el campo de formación y la investigación en ingeniería y Convenio doble diploma entre la Escuela Nacional de Ingenieros de Metz (ENIM)

Convenio marco de cooperación con el Instituto Nacional de Antropología e Historia de los Estados Unidos Mexicanos

ASEGURAMIENTO DE LA CALIDAD Y ACREDITACIÓN



EVENTOS INTERNACIONALES

Visita Cooperantes Voluntarios JICA
Prof. ISHIZAKI MUNETSIKA, Prof. KOSHIO SHUSUKE.
Universidad de Kagoshima.



Visita Institucional – Propuesta de Colaboración Plan de
Multilingüismo en Universidad del Magdalena. Asociación
COLUMBUS. Jorge Daniel Samoilovich.



SAPIENZA
UNIVERSITÀ DI ROMA

Profesora Concetta Pastorelli. Beneficiaria Consorcio
EULALINKS SENSE – ERASMUS MUNDUS. La Sapienza,
Università di Roma.

Docente e Investigador grupo MIKU, Dr. Robbert Gradstein, Director del Museo
de Historia Natural de París, Francia.

ASEGURAMIENTO DE LA CALIDAD Y ACREDITACIÓN

PLAN DE MULTILINGÜISMO





ASOCIACIÓN DE UNIVERSIDADES DE EUROPA Y AMÉRICA LATINA - COLUMBUS

- Su principal objetivo es promover la cooperación internacional y el desarrollo institucional de las universidades, a través del perfeccionamiento de los procesos y estructuras de gestión.
- Columbus con 27 años de existencia, tiene como misión ser un instrumento eficaz de la colaboración universitaria Europa-América Latina para el crecimiento económico, la innovación social y el desarrollo humano.
- Las actividades de Columbus están diseñadas para apoyar a las universidades participantes en el desarrollo de estrategias, la implantación de políticas y la organización de estructuras.
- Tiene sede en las oficinas de la UNESCO en París.

Octubre de 2014
Ingreso
UNIMAGDALENA

ASEGURAMIENTO DE LA CALIDAD Y ACREDITACIÓN

PLAN DE MULTILINGÜISMO



ASOCIACIÓN DE UNIVERSIDADES DE EUROPA Y AMÉRICA LATINA - COLUMBUS



Columbus

Colombia



UNIVERSIDAD
DEL NORTE



U CATÓLICA
de Colombia



UNIVERSIDAD
DEL QUINDÍO



UNIVERSIDAD DE
MANIZALES



UNIVERSIDAD DE BOGOTÁ
JORGE TADEO LOZANO



UNIVERSIDAD DEL ROSARIO



ASOCIACIÓN DE UNIVERSIDADES DE EUROPA Y AMÉRICA LATINA - COLUMBUS



DANIEL SAMOILOVICH **DIRECTOR EJECUTIVO DE COLUMBUS**

Doctor de la Ruprecht-Karls-Universität, Instituto de Ciencia Política en Heidelberg, Alemania y Sociólogo de la Universidad de Buenos Aires, Argentina. Es Director Ejecutivo de la Asociación Columbus desde el año 1995 y se desempeña también como profesor del MBA internacional y programa de formación de directivos de la Escuela de Estudios Superiores de Comercio de Paris (HEC Paris), en la cual ha estado involucrado en el proceso de Formación de ejecutivos de alto nivel en cuestiones de organización relacionadas con la alineación e implementación de estrategias y con la toma de decisiones en situaciones complejas.

ASEGURAMIENTO DE LA CALIDAD Y ACREDITACIÓN

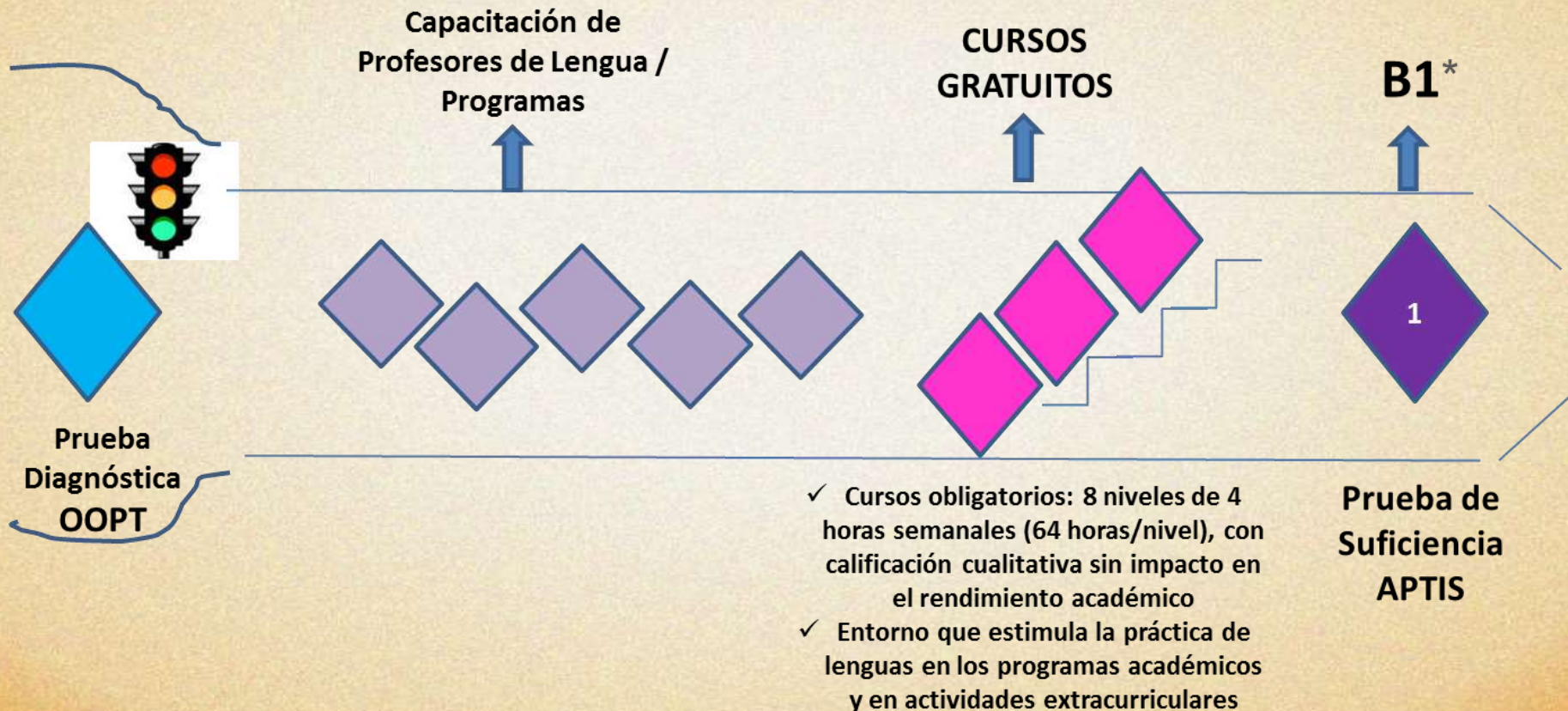
PLAN DE MULTILINGÜISMO



MODELO DEL NUEVO PLAN

Reglamentos

Gestión del Sistema



Financiamiento



NIVEL B1 – MARCO COMÚN EUROPEO

- Es capaz de comprender los puntos principales de textos claros y en lengua estándar si tratan sobre cuestiones que le son conocidas, ya sea en situaciones de trabajo, de estudio o de ocio.
- Sabe desenvolverse en la mayor parte de las situaciones que pueden surgir durante un viaje por zonas donde se utiliza la lengua.
- Es capaz de producir textos sencillos y coherentes sobre temas que le son familiares o en los que tiene un interés personal.
- Puede describir experiencias, acontecimientos, deseos y aspiraciones, así como justificar brevemente sus opiniones o explicar sus planes.

Fuente: Marco Común Europeo de Referencia para las Lenguas

http://www.mineducacion.gov.co/1621/articles-237704_archivo_pdf_marco_europeo.pdf

ASEGURAMIENTO DE LA CALIDAD Y ACREDITACIÓN



MISIÓN ACADÉMICA – INSTITUTO DE CIENCIAS DEL MAR

UNIVERSIDAD DE ALGARVE (PORTUGAL)



Centro de Ciências del Mar

El CCMAR es una organización privada sin ánimo de lucro vinculada mediante un convenio especial con la Universidad de Algarve, localizada en Faro, Portugal. Dedicado a la investigación, innovación y desarrollo de capacidades en el área de Ciencias del Mar.

El CCMAR tiene el estatus de Laboratorio Asociado por el Gobierno de Portugal, el máximo reconocimiento de excelencia e internacionalización para Centros de Investigación en ese país. Es miembro del CEIMAR, Campus Internacional de Excelencia en Ciencias del Mar, coordinado por la Universidad de Cádiz (España); el MARS Network, que es la Red de Instituciones y Estaciones Marinas de Europa y EUROMARINE, la Red Europea en Investigación Marina



UNIVERSIDAD DE ALGARVE (PORTUGAL)

Agenda



- 1. Firma de Convenio para intercambio docente; pasantías de investigación y co-tutelas de tesis.**
- 2. UNIMAGDALENA entra como asociado en el International Master's programme in Marine Biodiversity and Conservation EMBC+.**
- 3. Visita a UNIMAGDALENA en 2016 del Director del CCMAR Prof. Adelino Canario para acompañar el proceso constitutivo del nuevo instituto y concretar actividades de cooperación en investigación.**



UNIVERSIDAD DE ALGARVE (PORTUGAL)

Agenda



4. **Realización de estancia de investigación del Profesor Karim Erzini, líder del grupo en Pesquerías Costeras del CCMAR y de la profesora Alexandra Teodosio, directora del Master en Biología Marina en 2016.**
5. **Convenios de Doble titulación en otras disciplinas con la Universidad de Algarve**
6. **Coordinación de las Oficinas de Relaciones Internacionales para participar en próximos proyectos del programa Erasmus +**



UNIVERSIDAD DE CÁDIZ (ESPAÑA)

Campus de Excelencia Internacional en Ciencias del Mar (CEIMAR)

CEIMAR es uno de los principales referentes internacionales en docencia e investigación en las temáticas marinas incluidas en las Ciencias, las Ingenierías y las Humanidades.

La Universidad de Algarve - UAlg (Portugal) y la Universidad Abdelmalek Essaâdi - UAE (Marruecos) acompañan a varias universidades e instituciones españolas, lideradas por la Universidad de Cádiz, en la dirección de este proyecto, aportando un fuerte carácter transfronterizo e internacional al Campus.



Agenda



UNIVERSIDAD DE CÁDIZ (ESPAÑA)

- 1. Ingreso de UNIMAGDALENA como institución asociada al CEIMAR.**
- 2. Visita del Profesor Pedro Arenas (17 y 25 de octubre): fortalecimiento y primeros trabajos en la colaboración con la maestría de Manejo Integrado Costero.**
- 3. Selección de estudiantes en el programa CONEXIÓN GLOBAL de UNIMAGDALENA para realizar intercambios en el área de Ciencias del Mar en la Universidad de Cádiz. 1 estudiante de la Maestría en Acuicultura y 1 estudiante del Doctorado en Ciencias del Mar. (Seleccionados - iniciarán en 2016)**



Agenda



UNIVERSIDAD DE CÁDIZ (ESPAÑA)

- 4. Visita del Director General de Investigaciones, Javier Benavente (DGInv.) y del Profesor Alfredo Izquierdo (Oceanografía) para apoyo a la planificación del Instituto de Ciencias del Mar de la UNIMAGDALENA. Noviembre 9 y 10/2015**
- 5. Establecer dobles titulaciones de máster en el área de Ciencias del Mar.**
- 6. Interés en docentes e investigadores de la Universidad de Cádiz en realizar Estancias posdoctorales en el marco del nuevo Acuerdo Superior que las reglamenta.**



- 7. Participación de profesorado de la UCA como profesores visitantes en los programas de posgrado de UNIMAGDALENA.**
- 8. Participación conjunta en Convocatorias Erasmus+ KA2: Knowledge Alliances, Capacity Building y Credit Mobility.**



RECTORÍA

FORMACIÓN AVANZADA Y DESARROLLO HUMANO



INFORME DE GESTIÓN 2015

“La autonomía y la excelencia siempre lo primero” PERIODO 2012 - 2016

FORMACIÓN AVANZADA Y DESARROLLO HUMANO



FORMACIÓN AVANZADA PARA LA DOCENCIA Y LA INVESTIGACIÓN

Financiamiento para Estudios de Maestría y Doctorado

ACUERDO SUPERIOR 008 de 2014



- Comisión de estudios remunerada
- Pago parcial o total de la matrícula
- Pago del seguro médico internacional
- Pago de exámenes de calificación, suficiencia investigativa o de candidatura y defensa de tesis.
- Un tiquete aéreo al año (mínimo)
- Bonificación hasta 5 SMMLV por año para adquisición de materiales de estudio

- Bonificación mensual hasta 6 SMMLV según lo exija el convenio
- Bonificación mensual según ubicación geográfica (€ 600 - US\$ 600 o US\$500)
- Bonificación equivalente al 80% del valor que le correspondería de la escala inferior de viáticos (0 – 5 SMMLV).
- Suficiencia en lengua extranjera (compromiso al finalizar estudios)



Biología

DIANA PATRICIA TAMARIS TURIZO

Doctorado en Ciencias - Biología
Universidad Nacional de Colombia - Bogotá

Contaduría

JAVIER POLO DEL TORO

Maestría en Gobierno y Políticas Públicas
Universidad Externado - Bogotá

Biología

CÉSAR ENRIQUE TAMARIS TURIZO

Doctorado en Ciencias - Biología
Universidad Nacional de Colombia - Bogotá

Economía

BLADIMIR DE LA HOZ GONZÁLEZ

Doctorado en Ciencias Económicas y Empresariales
Universidad de Granada - España

Medicina

JORGE ARMANDO EGURROLA

PEDRAZA

Doctorado en Medicina Tropical
Universidad de Cartagena

Licenciatura en Informática

JORGE MARIO ORTEGA IGLESIAS

Doctorado Interinstitucional en Educación
Universidad Pedagógica Nacional
Bogotá

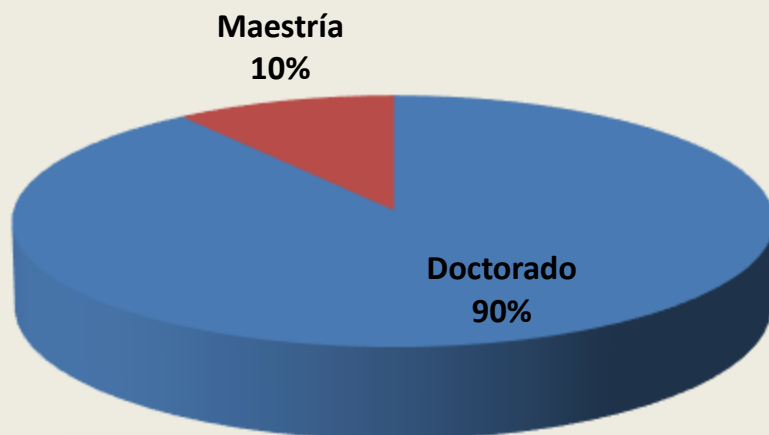
FORMACIÓN AVANZADA Y DESARROLLO HUMANO



FORMACIÓN AVANZADA PARA LA DOCENCIA Y LA INVESTIGACIÓN

PROGRAMA DE FORMACIÓN AVANZADA PARA LA DOCENCIA Y LA INVESTIGACIÓN 2008-2015

DISTRIBUCIÓN POR NIVEL DE ESTUDIO

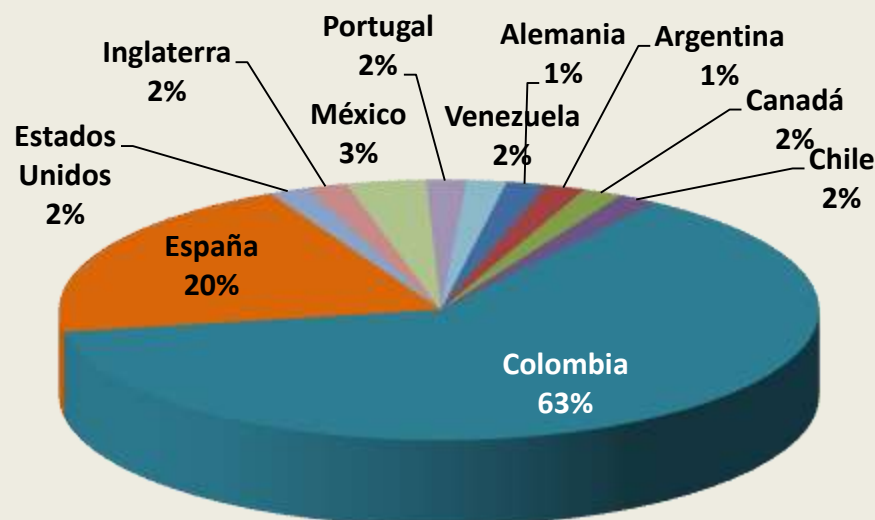


59*
comisiones de estudios

53 DOCTORADO

6 MAESTRÍA

DISTRIBUCIÓN GEOGRÁFICA



EUROPA: 29%

NORTEAMÉRICA: 3%

CENTROAMÉRICA: 2%

SURAMÉRICA: 66%

*No incluye 3 comisiones de estudios de Postdoctorado que no hacen parte del programa

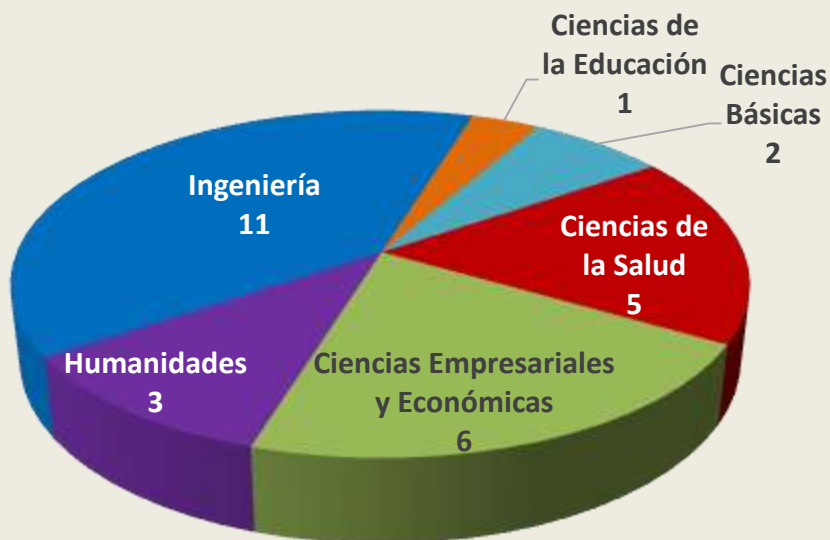
FORMACIÓN AVANZADA Y DESARROLLO HUMANO



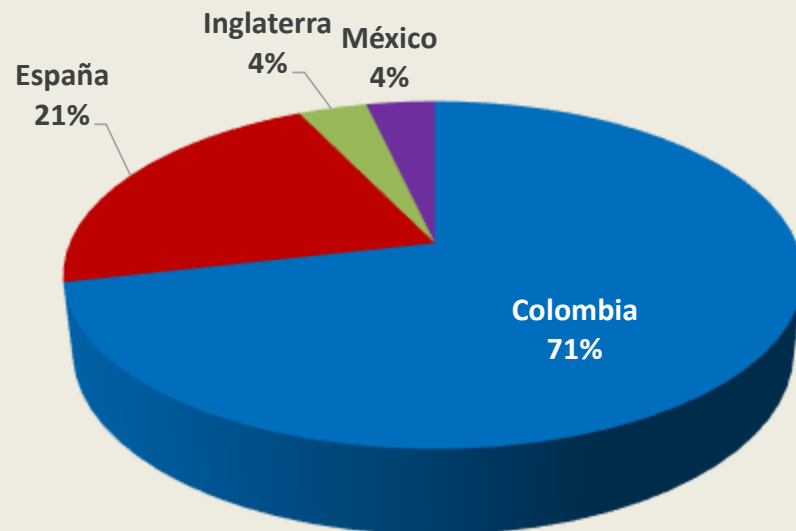
FORMACIÓN AVANZADA PARA LA DOCENCIA Y LA INVESTIGACIÓN

DOCENTES EN COMISIÓN DE ESTUDIOS 2015

DISTRIBUCIÓN POR FACULTAD



DISTRIBUCIÓN GEOGRÁFICA



24

Doctorados

4

Maestría

EUROPA: 25%
CENTROAMÉRICA: 4%
SURAMÉRICA: 71%

FORMACIÓN AVANZADA Y DESARROLLO HUMANO



FORMACIÓN AVANZADA PARA LA DOCENCIA Y LA INVESTIGACIÓN

COMISIONES OTORGADAS 2015

2 MAESTRÍA
8 DOCTORADO

DIANA TAMARIS TURIZO

Doctorado en Ciencias – Biología (Colombia)
Acuerdo Académico 061 de 2014

JUAN C. NARVÁEZ BARANDICA

Doctorado en Ciencias – Biología (Colombia)
Acuerdo Académico 025 de 2015

CESAR TAMARIS TURIZO

Doctorado en Ciencias – Biología (Colombia)
Acuerdo Académico 060 de 2014

JAVIER POLO DEL TORO

Maestría en Gobierno y Políticas Públicas
(Colombia)
Acuerdo Académico 035 de 2015

ALBERTO RAFAEL PÁEZ REDONDO

Doctorado en Ciencias Agrarias (Colombia)
Acuerdo Académico 023 de 2015

ALEX FERNÁNDEZ

Maestría Gestión Integral del Riesgo (Colombia)
Acuerdo Académico 037 de 2015

ENRIQUE DE JESÚS TAPIA PÉREZ

Doctorado en psicología de la Educación (España)
Acuerdo Académico 024 de 2015

JORGE EGURROLA PEDRAZA

Doctorado en Medicina Tropical (Colombia)
Acuerdo Académico 030 de 2015

BLADIMIR DE LA HOZ ROSALES

Doctorado en Ciencias Económicas y Empresariales
(España)
Acuerdo Académico 036 de 2015

JORGE ORTEGA IGLESIAS

Doctorado Interinstitucional en Educación
(Colombia)
Acuerdo Académico 039 de 2015

4
COMISIONES
PRORROGADAS

FORMACIÓN AVANZADA Y DESARROLLO HUMANO



FORMACIÓN AVANZADA PARA LA DOCENCIA Y LA INVESTIGACIÓN

PROGRAMA DE FORMACIÓN AVANZADA PARA LA DOCENCIA Y LA INVESTIGACIÓN

INVERSIÓN EN BENEFICIOS



DISTRIBUCIÓN DE BENEFICIOS 2009-2015



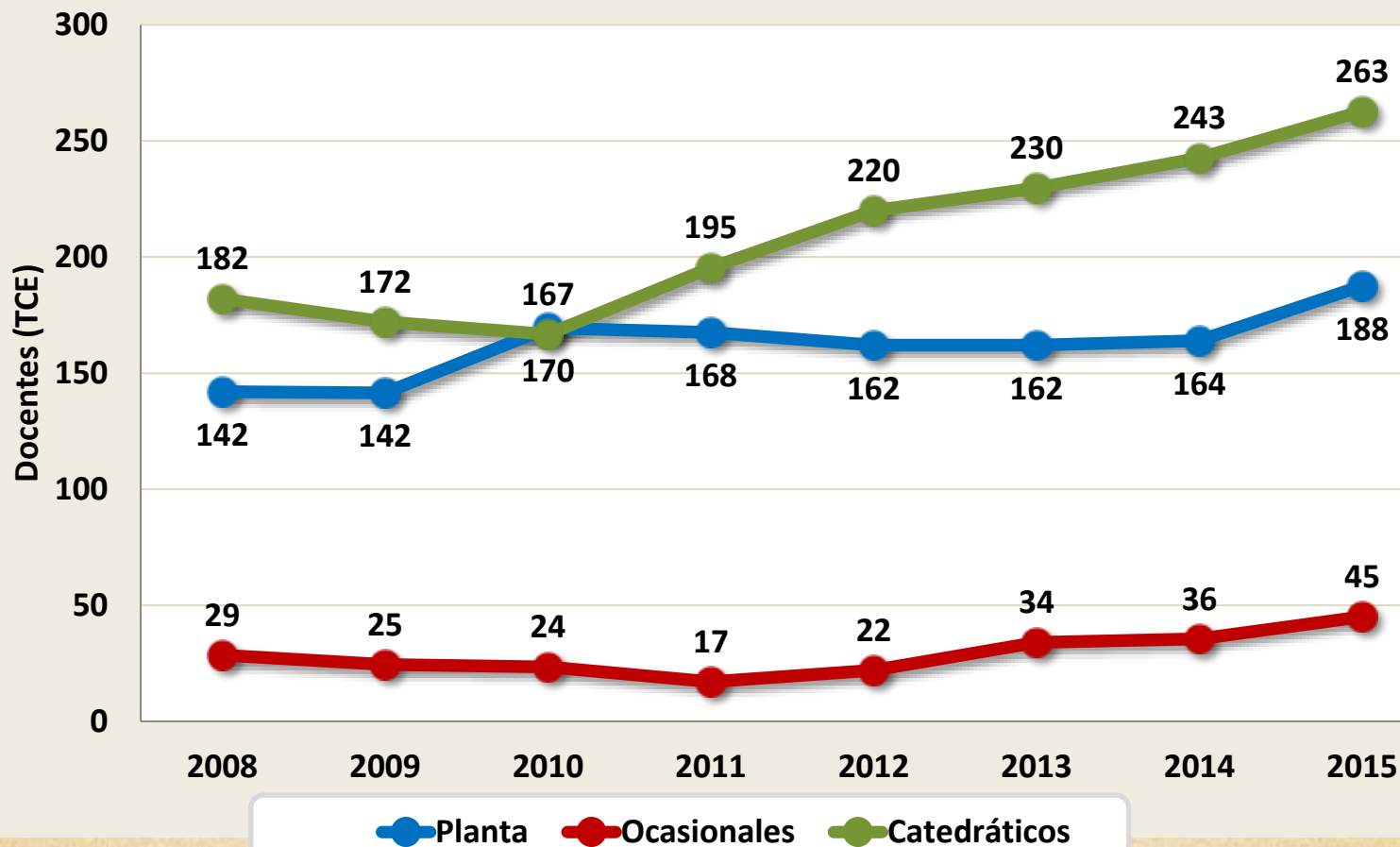
Cifras en millones

Más de \$ 1.640 millones
en beneficios 2009-2015

\$9.457 millones
salarios por comisiones de estudios
2009 – 2015



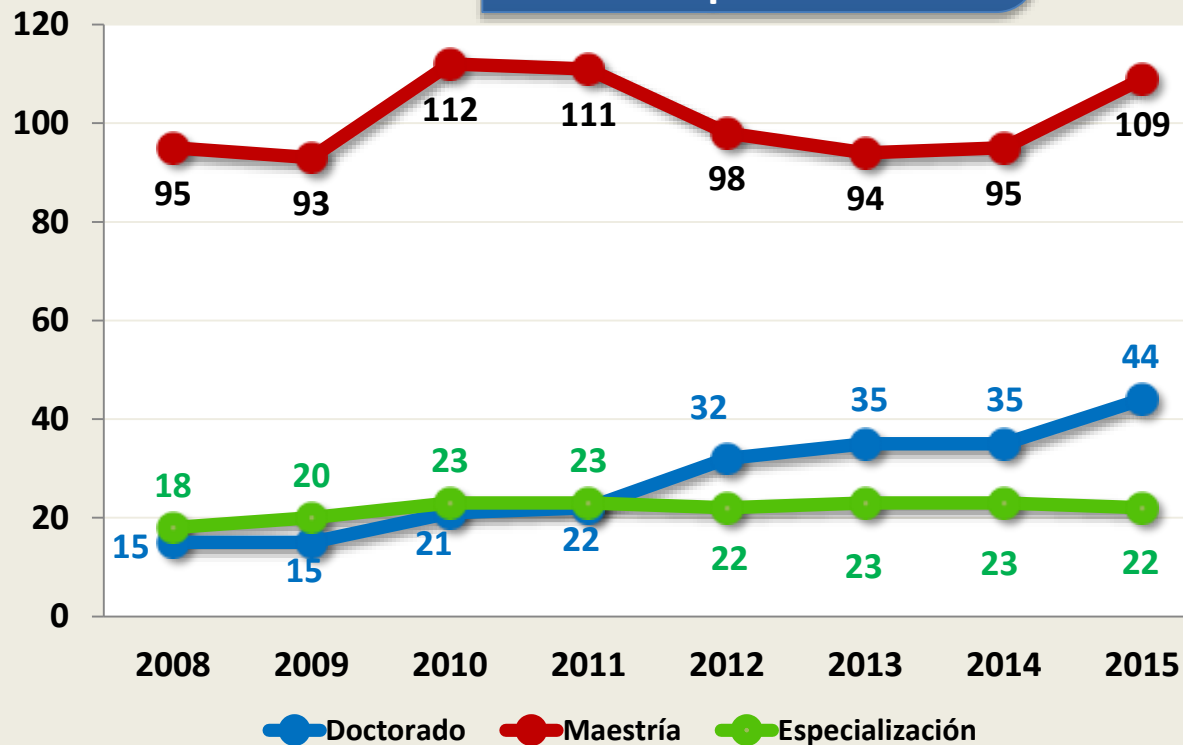
DOCENTES TCE POR TIPO DE VINCULACIÓN





DOCENTES DE PLANTA POR TITULACIÓN

Antes del 2007
6 doctores
45 magísteres
24 especialistas



13 docentes con nivel de pregrado y 1 sin título a 2014

Doctorado

23 cursando estudios

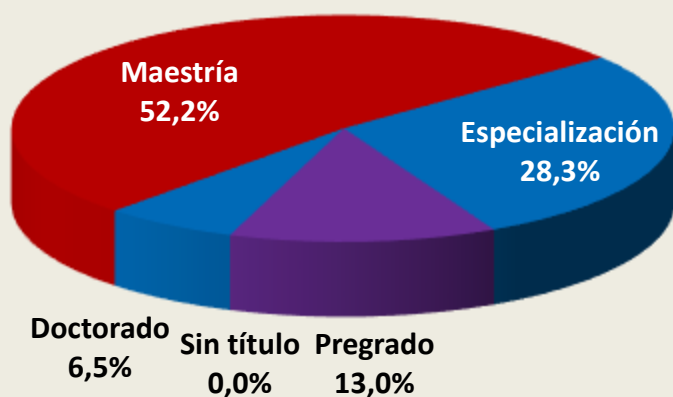
12 pendiente de título

Maestría

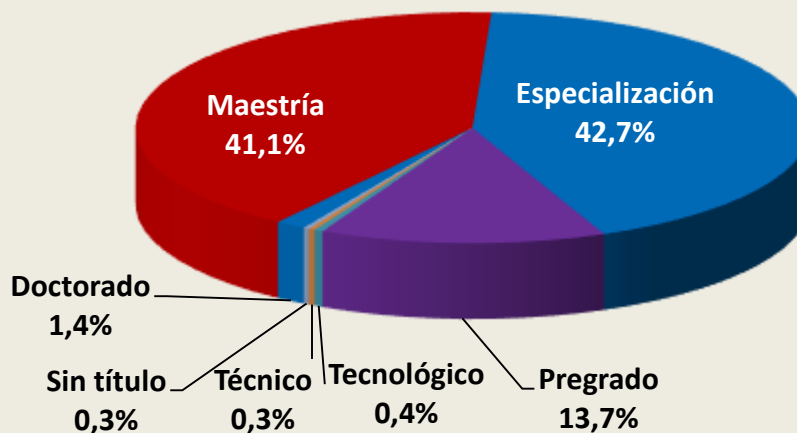
4 cursando estudios



DOCENTES OCASIONALES Y CATEDRÁTICOS 2015



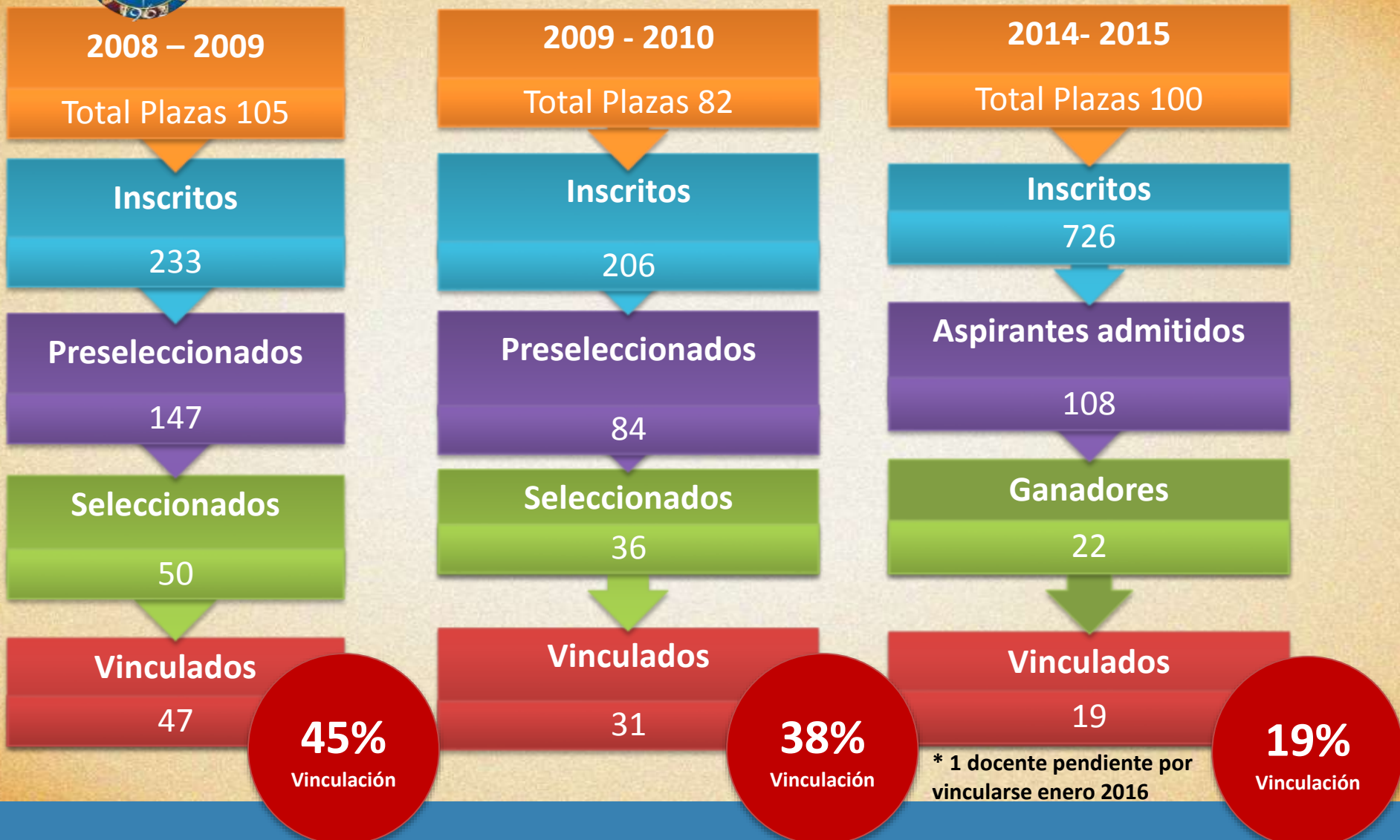
46 ocasionales



693 catedráticos

FORMACIÓN AVANZADA Y DESARROLLO HUMANO

CONVOCATORIAS





RESULTADOS DE GANADORES

Nivel de titulación	Número
Ph.D.	8
MSc	14*
Total	22

* Incluye 2 docentes con Especialización Clínica



FACULTAD DE CIENCIAS DE LA SALUD

Programa	Área de Desempeño	Titulación
Medicina	Bioquímica	MSc
Medicina	Morfología	MSc*
Psicología	Psicología clínica	MSc
Odontología	Semiología y patología oral	MSc*

FACULTAD DE CIENCIAS BÁSICAS

Programa	Área de Desempeño	Titulación
Biología	Ecología y taxonomía de algas y arrecifes coralinos	Ph.D
	Sistemática y biogeografía animal	Ph.D
	Biología celular y del desarrollo	Ph.D
	Oceanografía	Ph.D
	Microbiología	MSc



FACULTAD DE CIENCIAS EMPRESARIALES Y ECONÓMICAS

Programa	Área de Desempeño	Titulación
Negocios Internacionales	Administración y gerencia internacional	MSc
Economía	Macroeconomía	MSc

FACULTAD DE HUMANIDADES

Programa	Área de Desempeño	Titulación
Antropología	Antropología social y cultural - Territorio	MSc
	Antropología biológica, física y forense	Ph.D
Derecho	Derecho público - Derechos humanos	Ph.D
	Derecho Privado – Comercial y Obligaciones	MSc
Cine	Producción Audiovisual	MSc



FACULTAD DE INGENIERÍA

Programa	Área de Desempeño	Titulación
Facultad de Ingeniería	Estadística	MSc
	Estadística	MSc
Ingeniería Civil e Ingeniería Ambiental y Sanitaria	Hidráulica	MSc
Ingeniería Industrial	Materiales y procesos industriales	Ph.D
Ingeniería Electrónica	Sistemas digitales	MSc
Ingeniería Ambiental y Sanitaria	Diagnóstico, análisis y tratamiento de suelos	Ph.D

FORMACIÓN AVANZADA Y DESARROLLO HUMANO



CONVOCATORIA 2014-2015

POSESIÓN
DOCENTES DE PLANTA
Diciembre 2015



FORMACIÓN AVANZADA Y DESARROLLO HUMANO



Distribución de las plazas docentes del Programa de Medicina Acuerdo Consejo Académico 029 de 2015

Plazas	Área de desempeño
3	Semiología
1	Dermatología
1	Psiquiatría
3	Medicina del Adulto I: Medicina Interna
2	Medicina del Adulto II: Cirugía General
1	Medicina del Adulto II: Cirugía General
1	Medicina del Adulto II: Cirugía General

Plazas	Área de desempeño
1	Anestesia y Cuidado Crítico
3	Medicina del niño - Pediatría
3	Medicina de la Mujer - Ginecología
1	Anatomía
1	Genética
1	Fisiología
1	Microbiología

23
plazas

FORMACIÓN AVANZADA Y DESARROLLO HUMANO



CONVOCATORIA PÚBLICA MÉRITOS

Docentes de tiempo completo del Programa de Medicina
Resolución Rectoral 766 de 2015

19
plazas
Ofertadas

Plazas	Área de Desempeño	Titulación
3	Semiología	Esp. Clínica
1	Dermatología	Esp. Clínica
1	Psiquiatría	MSc
3	Medicina del adulto I: Medicina Interna	2 Esp. Clínica MSc
2	Medicina del Adulto II: Cirugía General	Esp. Clínica

Plazas	Área de Desempeño	Titulación
1	Medicina del Adulto II: Cirugía General - Otorrinolaringología	Esp. Clínica
1	Medicina del Adulto II: Cirugía General - Urología	Esp. Clínica
1	Anestesia y Cuidado Crítico	Esp. Clínica
2	Pediatría	Esp. Clínica
3	Medicina de la Mujer - Ginecología	Esp. Clínica

18
ganadores



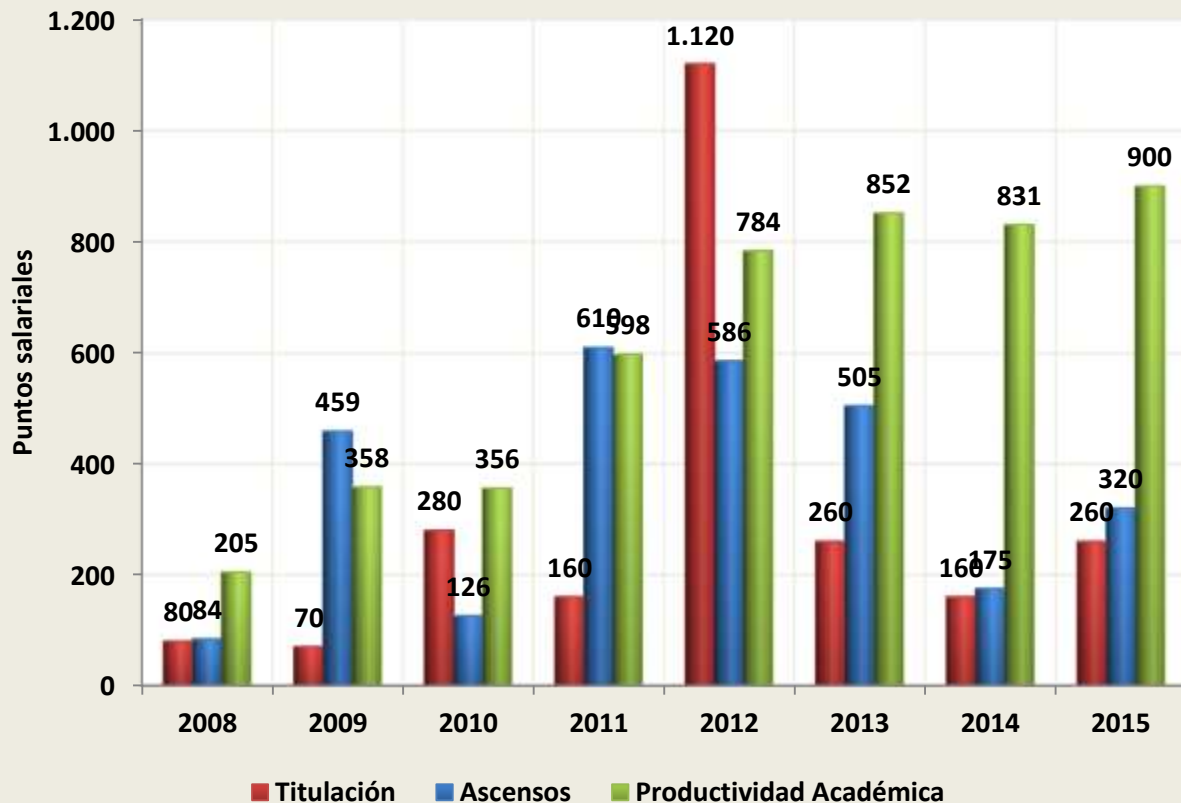
Reingreso a la carrera docente Acuerdo Superior 002 de 2015

Nombre	Perfil	Posesión
Carlos Franco Esguerra	Tecnólogo en Cine y Fotografía de la Corporación Universidad UNITEC. Especialista en Desarrollo de Proyectos Cinematográficos Iberoamericano, Magister of Philosophy on Screenwriting University of Bergen - Noruega	4 jun/2015 (Res. 306 de 2015)
Juan Carlos Dib Diazgranados	Médico y Cirujano del Instituto de Ciencias de la Salud CES, Especialista en Infectología University of Texas – USA. Especialista en Medicina Tropical, Magister en Salud Pública y Medicina Tropical University of LOUISIANA USA. Ph.D. en Ciencias Biomédicas de UDEA	7 sep/ 2015 (Res. 625 del sep/2015)

FORMACIÓN AVANZADA Y DESARROLLO HUMANO



COMITÉ INTERNO DE ASIGNACIÓN Y RECONOCIMIENTO DE PUNTAJE 2008-2015



2015
1.480 Puntos
salariales

En 2015 4.774 Puntos Otorgados por Bonificación; \$ 53.688.404 invertidos



27

Eventos
Realizados

4 Disciplinar

48

3 Curriculares

150

3 Didácticos

100

4 Pedagógicos

188

12 Evaluación por competencias y
pruebas Saber Pro

254

1 Desarrollo Docente

28

492

Total docentes

\$ 60

millones

Invertidos



2015-I

462

Docentes Cualificados

37 Planta

17 Ocasionales

238 Catedráticos

40 Catedrático IDEA

130 Personal*
Administrativo

2015-II

405

Docentes Cualificados

88 Planta

13 Ocasionales

210 Catedráticos

29 Catedrático IDEA

65 Personal*
Administrativo

*Funcionarios de la Universidad que dictan asignaturas





RECONOCIMIENTO DE ESTÍMULOS E INCENTIVOS A LA ACTIVIDAD INVESTIGATIVA

Acuerdo Académico 014 de 2015

41 investigadores

4 Sénior

Estancia posdoctoral hasta por 6 meses o pasantía hasta por 3 meses en el exterior.

14 Asociados

Pasantía en el exterior hasta por 2 meses

23 Junior

Pasantía hasta por 1 mes en el exterior





ESTRATEGIA DE PERMANENCIA Y GRADUACIÓN

CURSOS INTERSEMESTRAL DE PRE CÁLCULO

CURSO LIBRE	PARTICIPANTES
2015 - I	513
2015 - II	443
TOTAL	956

\$ 64.650.281
inversión

CURSOS INTERSEMESTRAL DE COMPETENCIAS COMUNICATIVAS

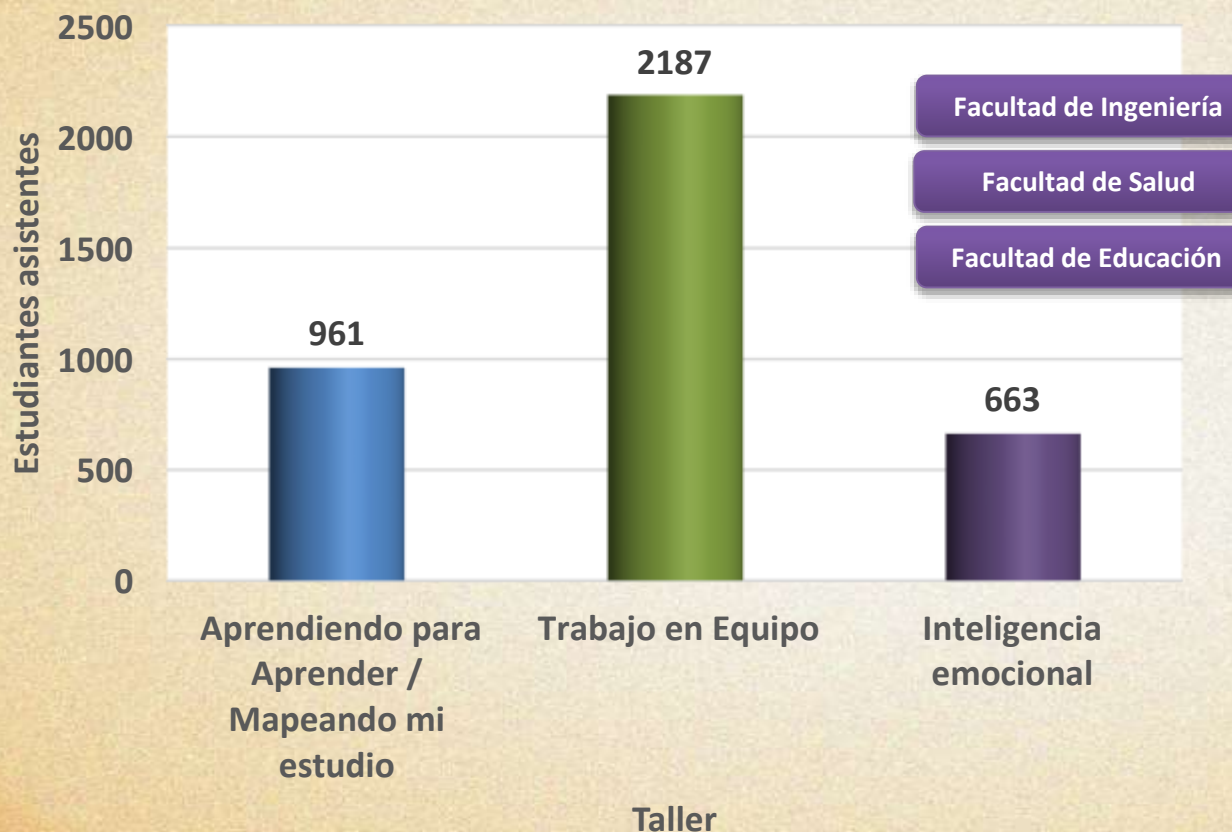
CURSO LIBRE	PARTICIPANTES
2015 - I	179
2015 - II	170
TOTAL	349

\$ 28.239.880
inversión



ESTRATEGIA DE PERMANENCIA Y GRADUACIÓN

Competencia académicas, emocionales y sociales



Estudiantes de I semestre beneficiados





Taller: Afrontamiento exitoso del examen de suficiencia inglés

Estudiantes que han presentado repitencia en el examen de la segunda lengua.

Citados

155

Asistentes

107

Aprobados

85

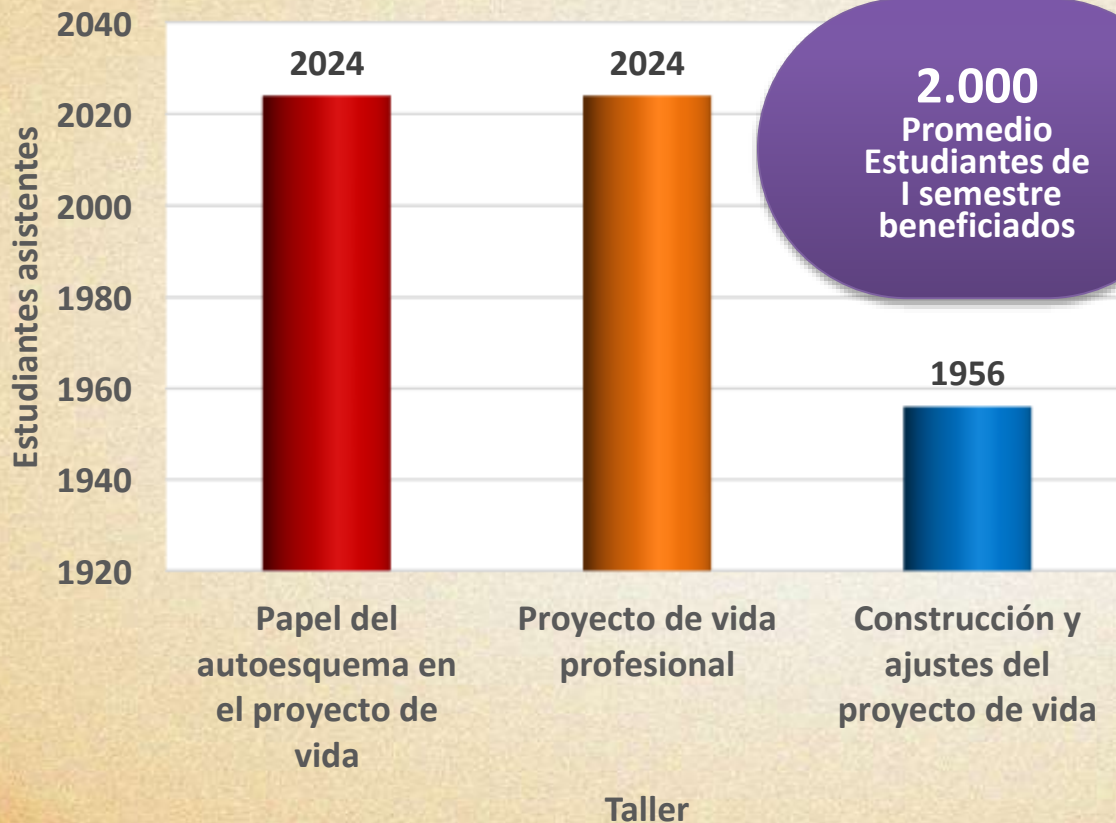
79.4%
Aprobación
examen





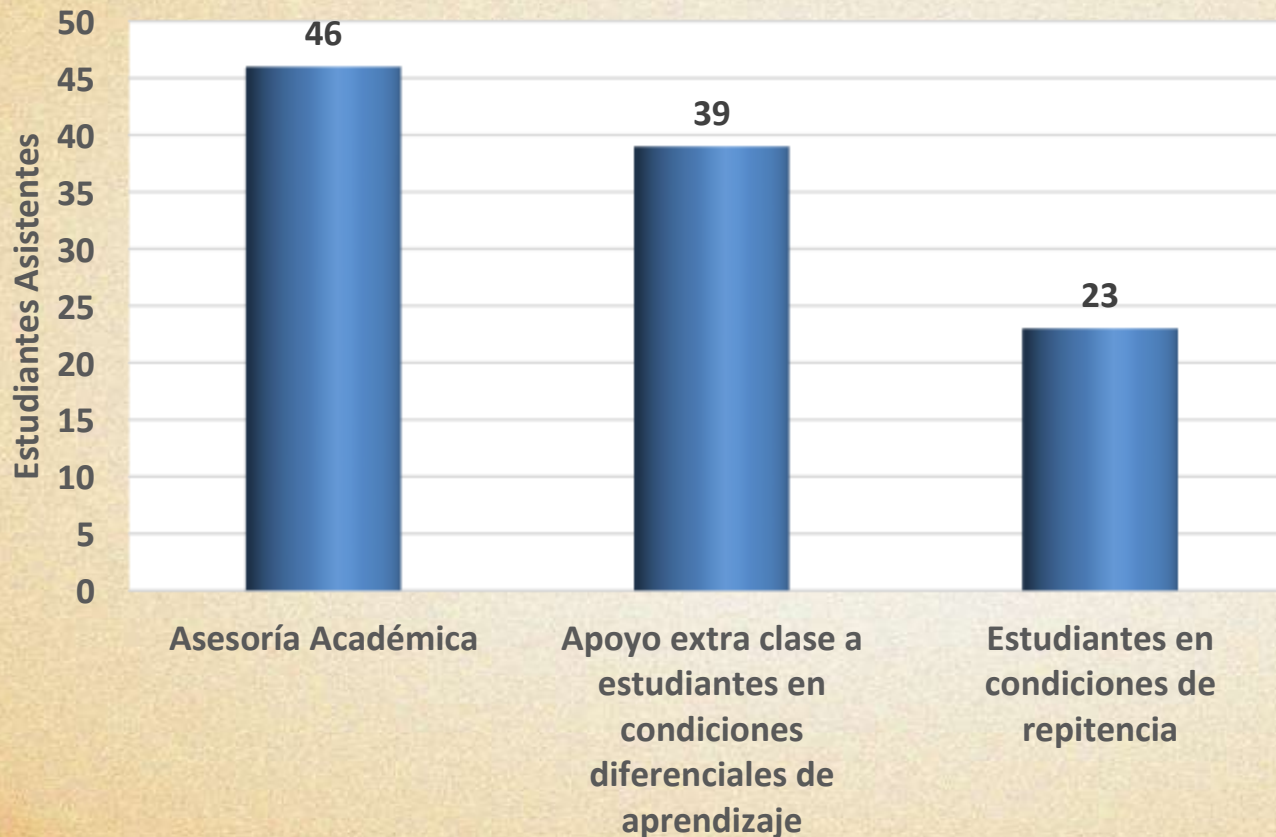
ESTRATEGIA DE PERMANENCIA Y GRADUACIÓN

Proyecto de vida “Construyo mi futuro, viviendo mi presente”





Proyecto de apoyo y seguimiento académico





**UniDiversidad:
Programa de condiciones
diferenciales de aprendizaje**



Taller: Aprendizaje autónomo desde la diversidad



Citados

18

Asistentes

10

**55% estudiantes de la
Facultad de Ciencias de
la Educación**



ESTRATEGIA DE PERMANENCIA Y GRADUACIÓN

Encuentro de Padres de Familia de estudiantes de primer semestre

1. **Conferencia:** “Papel de la familia en la adaptación a la vida universitaria y en el desarrollo estudiantil” **Dr. Leonardo Romero Sarmiento**
2. Socialización sobre beneficios económicos, proyectos en ejecución y metas institucionales



180
padres de
familia
asistentes





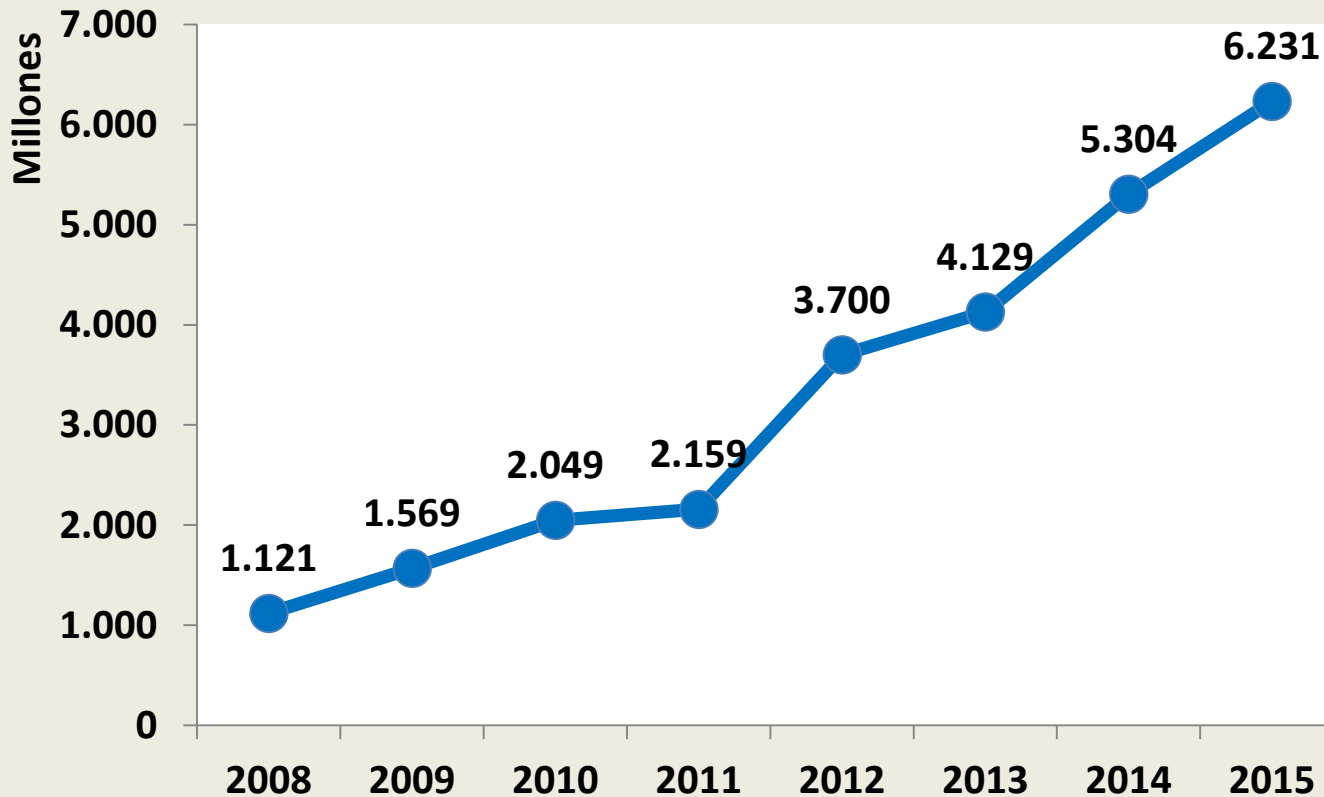
ACUERDO PARA FAVORECER LA GRADUACIÓN

Incremento en el número de créditos a matricular en cada periodo académico para los estudiantes con matrícula de honor
(Acuerdo Superior 011 de 2015)

- Establece el número máximo de créditos a matricular en cada periodo académico en veintidós (22) de acuerdo al Plan de Estudios, salvo las excepciones definidas de cada programa y la de estudiantes con matrícula de honor.
- Para los estudiantes con matrícula de honor establece el máximo número de créditos en veintiséis (26) o hasta treinta (30) de común acuerdo con la dirección del programa.



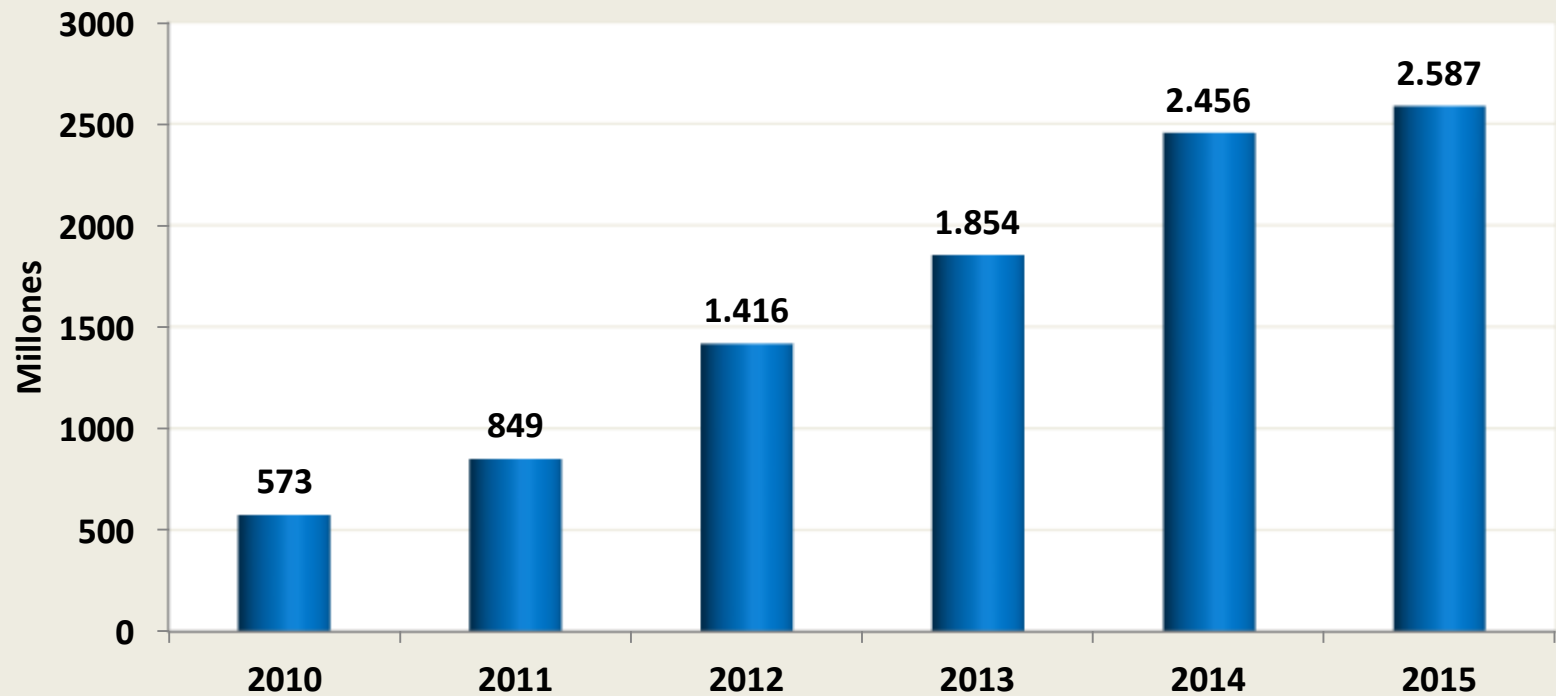
PRESUPUESTO



6%
Del presupuesto
aprobado 2015



INVERSIÓN PLAN DE ACCIÓN





Fondo de apoyo a la Manutención y Desarrollo Estudiantil!

Acuerdo Superior N° 025 de 2009

Programa de Almuerzos y Refrigerios gratuitos
Resolución Rectoral 506 de 2014

Ayudantías Estudiantiles Pro-tempore
Resoluciones Rectorales N° 124 de 2011 y 869 de 2013

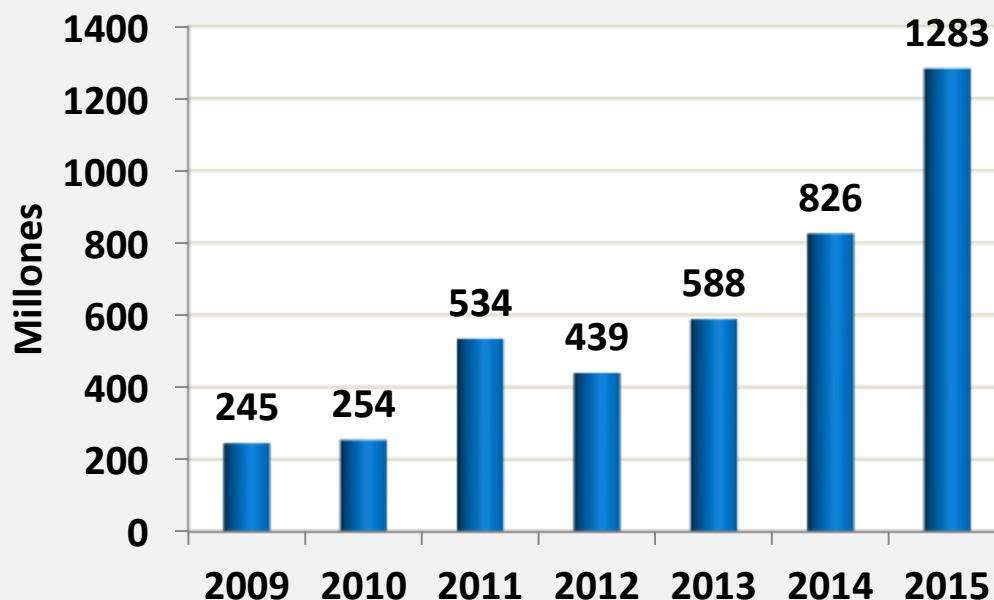




Desde 2009

GRATUITO

Programa de Almuerzos y Refrigerios gratuitos Resolución Rectoral 506 de 2014



Ampliación de cobertura
a la condición
socioeconómica
sin estrato y de
estrato 3

1600 refrigerios
750 almuerzos

diarios

Estudiantes
beneficiados II 2015
Refrigerios: 2.898
Almuerzos: 1.598



Programa de Ayudantías Estudiantiles – Pro-Tempore

Resoluciones Rectorales 124 de 2011, 869 de 2013 y 256 de 2015

Se extendió el alcance del programa Pro Témpace para incluir estudiantes que se encuentren en alta situación de vulnerabilidad.



2015

Inversión **\$25.650.000**

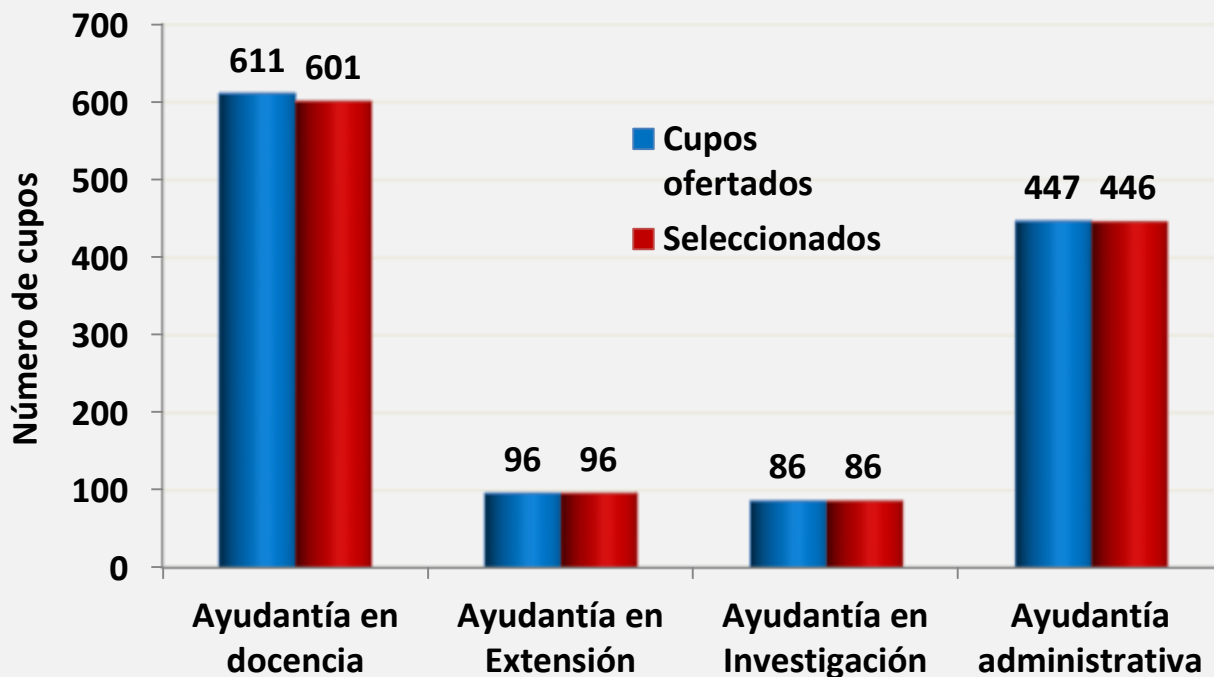
9 Beneficiados con el programa

\$ 4.317

Incentivo económico
por cada hora de apoyo



Becas de Ayudantías Administrativas y Académicas en Docencia, Investigación y Extensión 2015



1.5 SMMLV
Apoyo económico

\$1.104 millones
Inversión

Cupos
1.240 ofertados
1.229 asignados



RELIQUIDACIÓN DE MATRÍCULA PARA CASOS ESPECIALES

(Acuerdo Superior 025 de 2008 - Resolución Rectoral 139 de 2009)

Casos especiales	2009	2010	2011	2012	2013	2014	2015
Fallecimiento o incapacidad permanente del padre	10	17	18	11	21	31	54
Enfermedad grave del estudiante o del padre	4	3	9	8	8	19	41
Catástrofes o desastres naturales	19	14	1.226	980	52	14	25
Secuestro o desaparición forzosa del padre						2	2
Total	33	34	1.253	999	81	66	122

\$30 millones en descuentos 2015

\$1.427 millones en descuentos 2009-2015

102

Estudiantes Beneficiados 2015



63%

Magdalena



Exoneración en Juegos Deportivos Internos COPA UNIMAGDALENA

Incremento de la beca en la matrícula para los estudiantes ganadores en torneos y eventos internos de la Universidad

Incremento
Exoneración

30 al 90%
de la matrícula

57 ESTUDIANTES
EXONERADOS
2015

Costo del beneficio
\$13.486.878

Acuerdos superiores 022 de 2011 y 014 de 2015

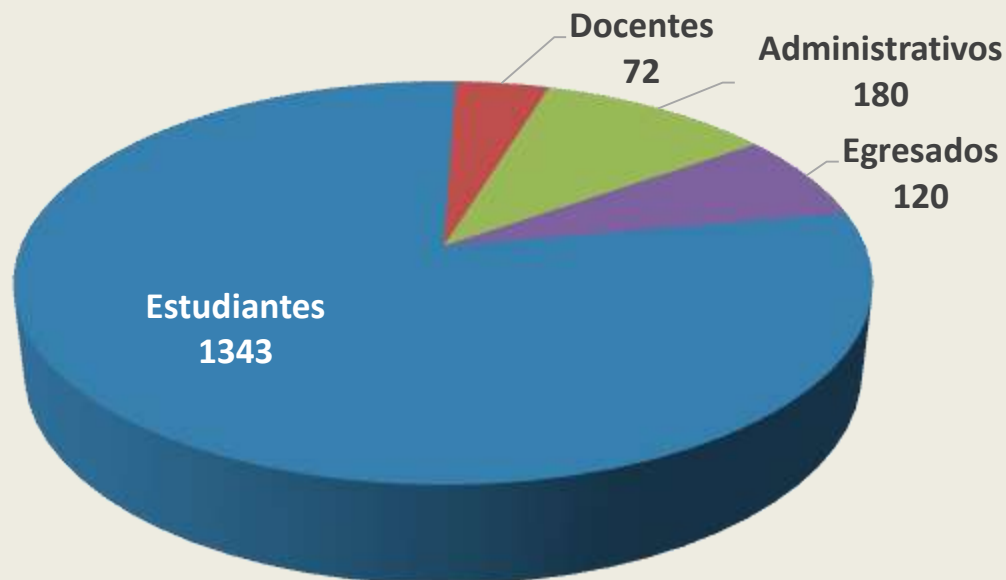


DISCIPLINAS: BALONCESTO, THREE BALL, FÚTBOL 11, FÚTBOL 7, FÚTBOL SALA, SÓFTBOL, VOLEIBOL, TENIS, AJEDREZ, ULTIMATE, LOL



BIENESTAR UNIVERSITARIO

COPA UNIMAGDALENA 2015



1.715
participantes

117
Millones
inversión



FORMACIÓN AVANZADA Y DESARROLLO HUMANO



\$ 119.733.000

**INVERSIÓN EN PARTICIPACIÓN
2015**



Nota: La inversión incluye:
inscripción, transporte, uniformes
e implementación, hidratación,
hospedaje y alimentación

**Juegos
Departamentales
159 participantes**

**Juegos
Regionales
188 participantes
\$72.070.000
Inversión**

**Juegos
Nacionales
37 participantes
\$47.663.000
Inversión**

BIENESTAR UNIVERSITARIO

LOGROS DEPORTIVOS EN JUEGOS UNIVERSITARIOS

AÑOS	ORO	PLATA	BRONCE	TOTAL
2009	19	12	8	39
2010	21	10	14	45
2011	13	19	20	52
2012	23	19	19	61
2013	15	17	12	44
2014	30	33	18	81
2015	17	18	20	55



DISTRIBUCIÓN DE EXONERACIONES MATRÍCULA 2015

Tipo	Beneficiarios	Recursos (Millones)	%
Equidad (Afrocolombianos, desplazados, indígenas, madres cabeza de familia, estudiantes de bajo estrato, mejor ICFES, otros)	4.417	1.820	41,3%
Estudiantes de Grado y/o Prácticas	1.568	1.396	31,7%
Excelencia Académica	771	497	11,3%
Deportistas y Artistas	163	131	3,0%
Certificado Electoral (Ley 403 de 1997)	5.591	558	12,7%

\$ 4.401 millones
9.682 estudiantes beneficiados
20.866 exoneraciones



FORMACIÓN AVANZADA Y DESARROLLO HUMANO

FORTALECIMIENTO DE LA SEMANA CULTURAL



XV semana
CULTURAL
UNIMAGDALENA

4 al 7 de mayo 2015

No hay camino para la Paz,
la Paz es el camino
Mahatma Gandhi

La semana cultural es un espacio de diálogo y participación.

@unimagdalena unimagdalena unimagdalenatv unimagdalena





ENCUENTRO DE ESTUDIANTES DE PRIMER SEMESTRE

Mejor resultado por programa

42 computadores portátiles entregados 2015

2 EVENTOS AL AÑO

3.792 participantes


\$465.778.526
INVERSIÓN 2015



FORMACIÓN AVANZADA Y DESARROLLO HUMANO



ENCUENTRO DE DOCENTES



376
participantes

\$192.487.610
Inversión 2015



FORMACIÓN AVANZADA Y DESARROLLO HUMANO



ENCUENTRO DE ADMINISTRATIVOS



\$217.966.646
Inversión 2015



**Mención de Honor por contribución al
Desarrollo Institucional.**



PARTICIPACIÓN, LOGROS E INVERSIÓN CULTURA

II Festival Regional de Pintura y Fotografía ASCUN 2015

Barranquilla – junio 2

Segundo lugar

II Festival Regional Universitario de la Canción ASCUN 2015

Cartagena – junio 4 y 5

Clasificación al Nacional Canción Inédita

XVII Festival Guillermo de Jesús Buitrago

Ciénaga - junio 26 al 28

Segundo lugar Trio Aficionado

Festival Regional Universitario Vallenato ASCUN 2015

Barranquilla - octubre 13 al 15

Primer lugar Conjunto Típico

Primer lugar mejor voz



PARTICIPACIÓN, LOGROS E INVERSIÓN CULTURA



II Festival Nacional Universitario de Narración Oral y Cuentería Colombia Cuenta "ASCUN 2015"
Popayán - octubre 13 al 16
Ganadoras



XV Concurso Nacional de Danzas Folclóricas de Tenza
Tenza - Cundinamarca
octubre 8 al 13
Tercer lugar



PARTICIPACIÓN, LOGROS E INVERSIÓN CULTURA



**Festival Regional de Orquestas Universitario
ASCUN 2015**
Barranquilla - octubre 15 y 16
Tercer lugar



**XVIII Festival Regional de Teatro
Universitario del Caribe ASCUN**
Montería – agosto 31 a septiembre 4
Mejor actor, Mejor actriz, Mejor
Dramaturgia, Mejor Musicalización, Mejor
Obra, Nominación a mejor Director



II Juegos Deportivos Nacionales de SINTRAUNAL

Santa Marta – 25 al 30 de octubre

Campeón general UNIMAGDALENA




XV Juegos deportivos Nacionales SINTRAUNICOL 2015

Tunja – 28 Octubre a 2 noviembre



PARTICIPACIÓN, LOGROS E INVERSIÓN DEPORTE



Campeonato Nacional de PORRISMO
Inder Medellín – 10 al 12 de octubre
Campeón



V Campeonato Nacional de Cheerleading y Dance “Invitacional de Campeones”
Santa Marta – octubre 31 a noviembre 1
Primer lugar



PARTICIPACIÓN, LOGROS E INVERSIÓN DEPORTE Y CULTURA

**INVERSIÓN PARTICIPACIÓN
FESTIVALES CULTURALES
REGIONALES Y NACIONALES
\$ 40.927.741**

- **II Festival Regional de Pintura y Fotografía “ASCUN”**
- **II Festival Regional Universitario de la Canción “ASCUN”**
- **XVII Festival Guillermo de Jesús Buitrago**
- **II Festival Nacional Universitario de Narración Oral y Cuentaria “Colombia Cuenta” “ASCUN”**
- **Festival Regional Universitario Vallenato “ASCUN”**
- **XV Concurso Nacional de Danzas Folclóricas de Tenza (Cundinamarca)**
- **Festival Regional de Orquestas Universitario “ASCUN”**
- **XVIII Festival Regional de Teatro Universitario del Caribe “ASCUN”**

**INVERSIÓN PARTICIPACIÓN
EVENTOS DEPORTIVOS
REGIONALES, NACIONALES E
INTERNACIONALES
\$ 65.587.158**

- **XV Juegos Nacionales de SINTRAUNICOL**
- **II Juegos Nacionales de SINTRAUNAL**
- **Campeonato Nacional de PORRISMO InderMedellín**

BIENESTAR UNIVERSITARIO





Concurso “Cuenta tu historia de amor”





Día de los niños





Novenas Navideñas





Show de Navidad





RECTORÍA

INVESTIGACIÓN, INNOVACIÓN Y
RESPONSABILIDAD SOCIAL Y AMBIENTAL



INFORME DE GESTIÓN 2015

“La autonomía y la excelencia siempre lo primero” PERIODO 2012 - 2016



RECTORÍA

INVESTIGACIÓN



INFORME DE GESTIÓN 2015

“La autonomía y la excelencia siempre lo primero” PERIODO 2012 - 2016



SISTEMA NACIONAL DE CIENCIA, TECNOLOGÍA E INNOVACIÓN

ENTORNO: Sector Productivo, Estado, ONG, Fundaciones, entre otros.



INVERSIÓN PARA INVESTIGACIÓN 2015

Área de intervención	Presupuesto Inicial	Presupuesto Definitivo	Ejecución
Formación de investigadores	540	455	263
Investigación básica y aplicada	2.477	4.705	2.700
Transferencia de Conocimiento y Propiedad Intelectual.	270	241	181
Total inversión directa	3.287	5.401*	3.144

Cifras en millones de pesos



* \$2.257 millones de la vigencia 2015 se comprometieron para financiar en 2016:

1. Convocatoria de Proyectos de Investigación – FONCIENCIAS.
2. Plan de Ciencia, Tecnología e Innovación.
3. Incentivos a investigadores clasificados (Junior, asociado y senior) - Convocatoria 693 de 2014 de Colciencias.



INVERSIÓN PARA INVESTIGACIÓN 2015

Acuerdo Superior 012 de 2015

Modificación del Presupuesto de Investigación
Del 4% del presupuesto general de la Universidad al 9% de
las transferencias de la Nación y el Departamento

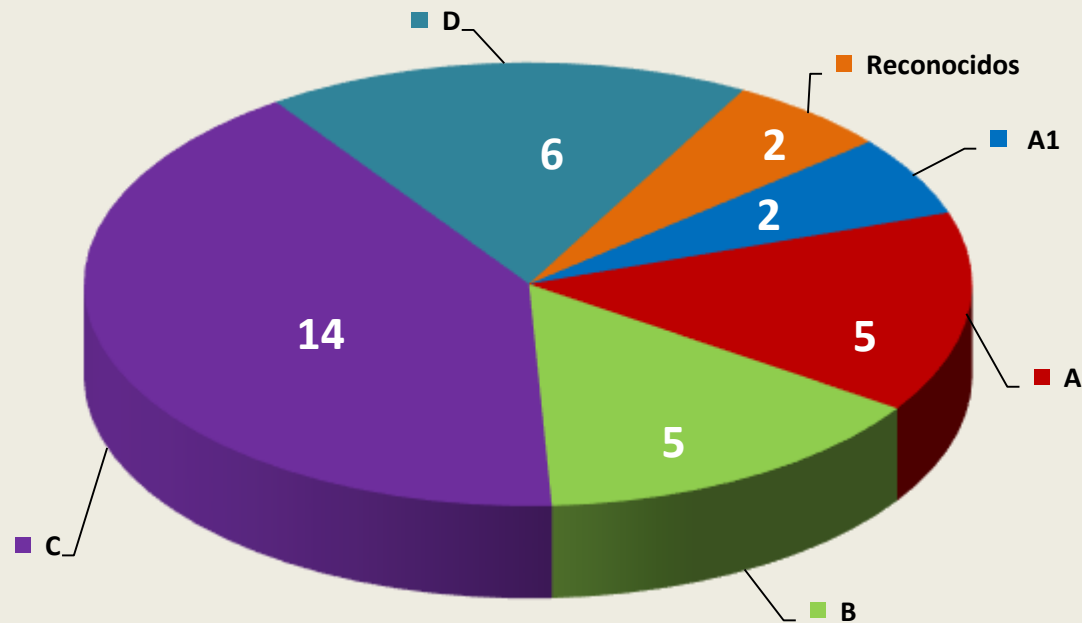
**43% de
incremento
presupuesto de
investigación
2015 - 2016**

**\$1.419
millones
más para
investigación
en 2016**



CLASIFICACIÓN COLCIENCIAS POR CATEGORÍA

34
GRUPOS



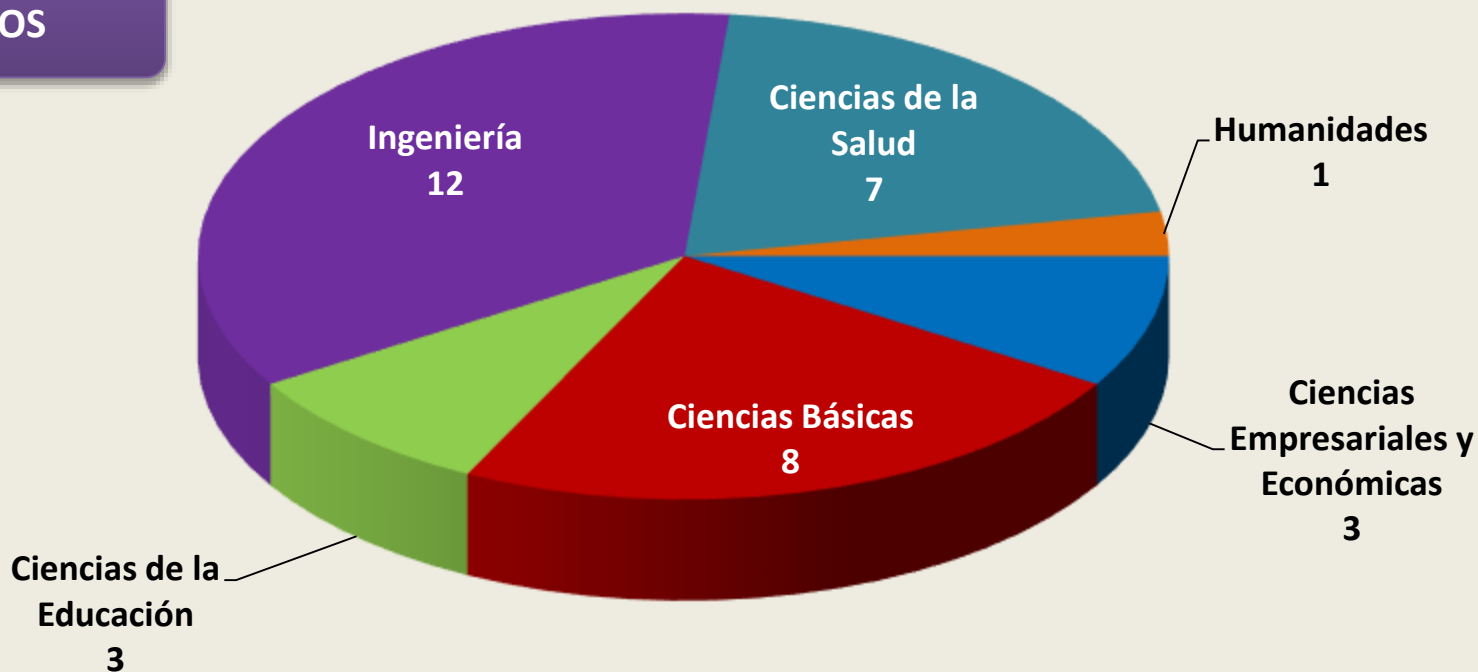
Convocatoria 693 de 2014

FUENTE: Colciencias



DISTRIBUCIÓN POR FACULTAD

34
GRUPOS



*Fuente: Convocatoria 693 de 2014
Colciencias



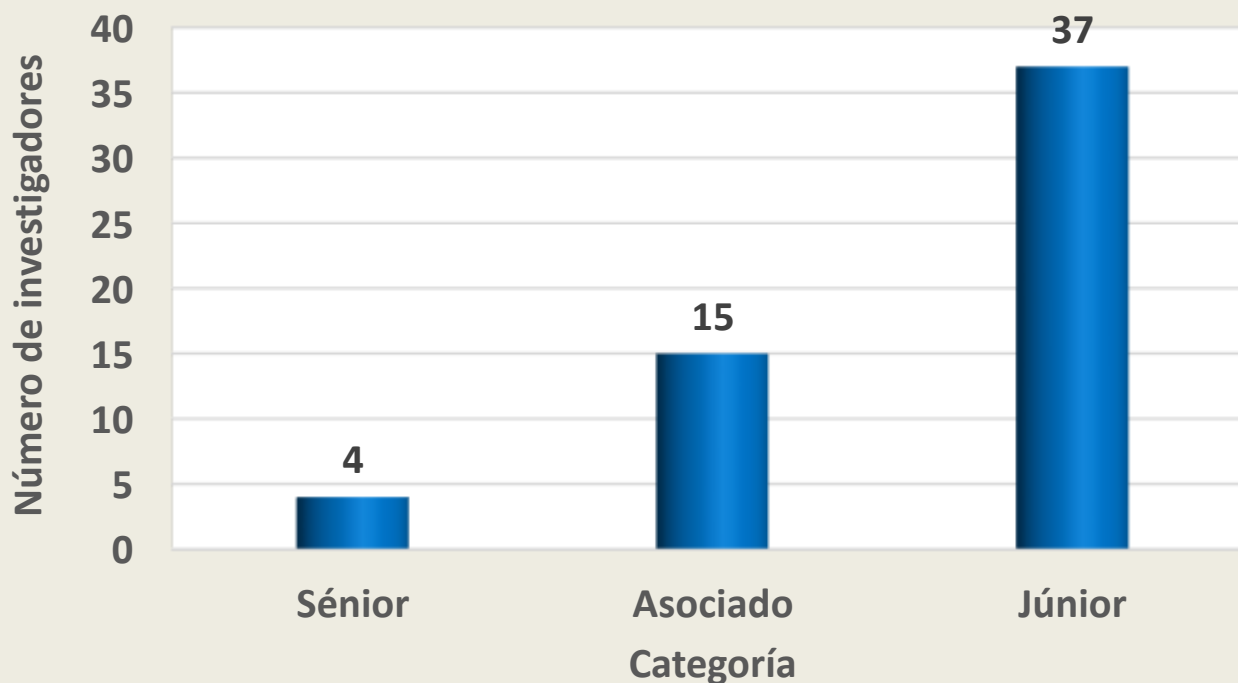
INVESTIGADORES GRUPOS CLASIFICADOS Y RECONOCIDOS

Facultad	Planta	Ocasional	Catedrático	Total
Ciencias básicas	13	3	6	22
Ciencias de la Educación	5	---	8	13
Ciencias de la Salud	19	3	21	43
Ciencias Empresariales y Económicas	7	2	2	11
Humanidades	1	---	1	2
Ingeniería	43	4	19	66
Total	88	12	57	157

Fuente: GrupLAC a 13 de mayo de 2015



CLASIFICACIÓN COLCIENCIAS POR TIPO DE INVESTIGADOR



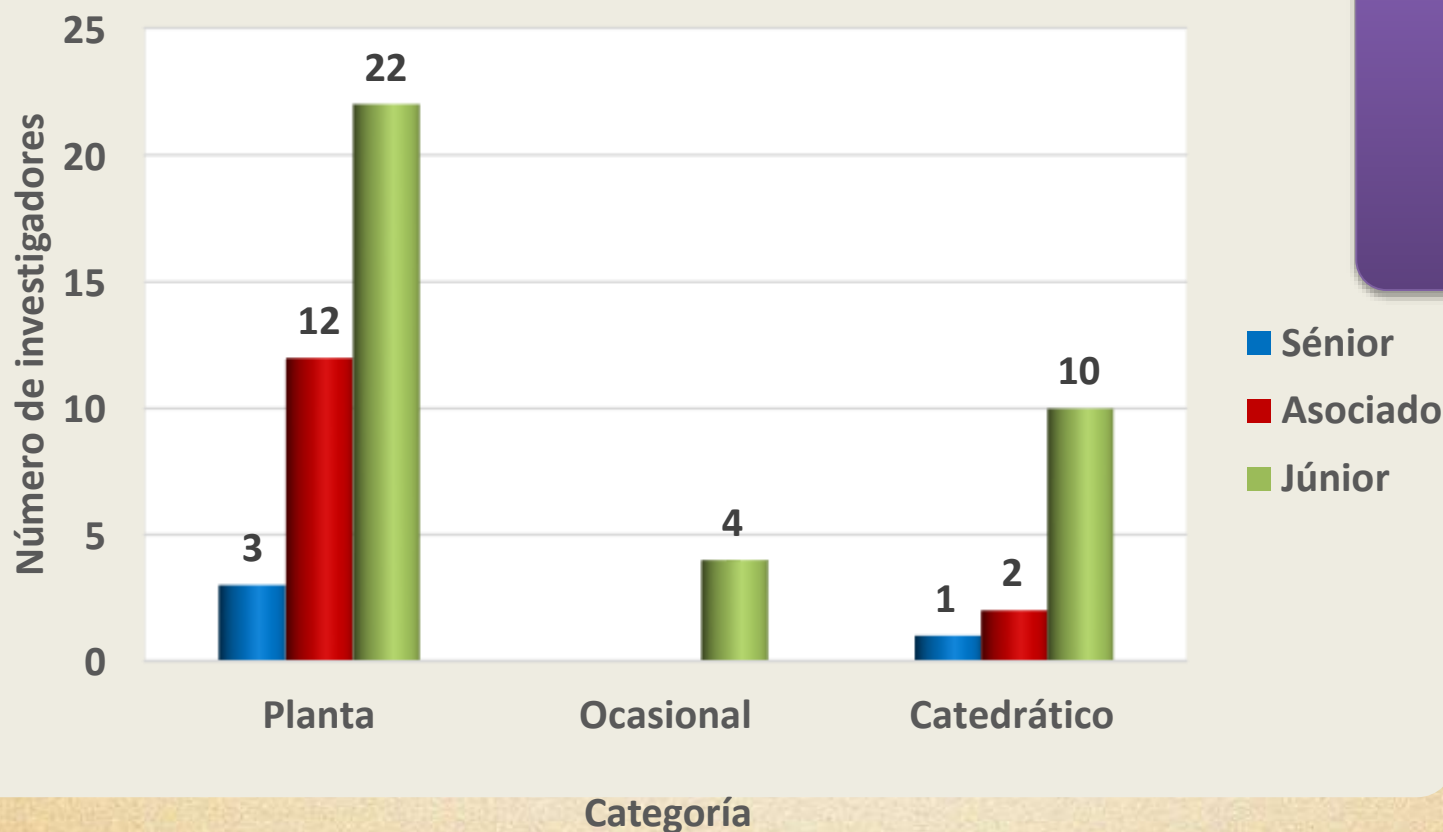
56*
INTERNOS

Fuente: **Resultados definitivos**
Convocatoria 693 de 2014 Colciencias

*Incluye 2 administrativo clasificados 1 en asociado y 1 en júnior



CLASIFICACIÓN COLCIENCIAS POR TIPO DE INVESTIGADOR



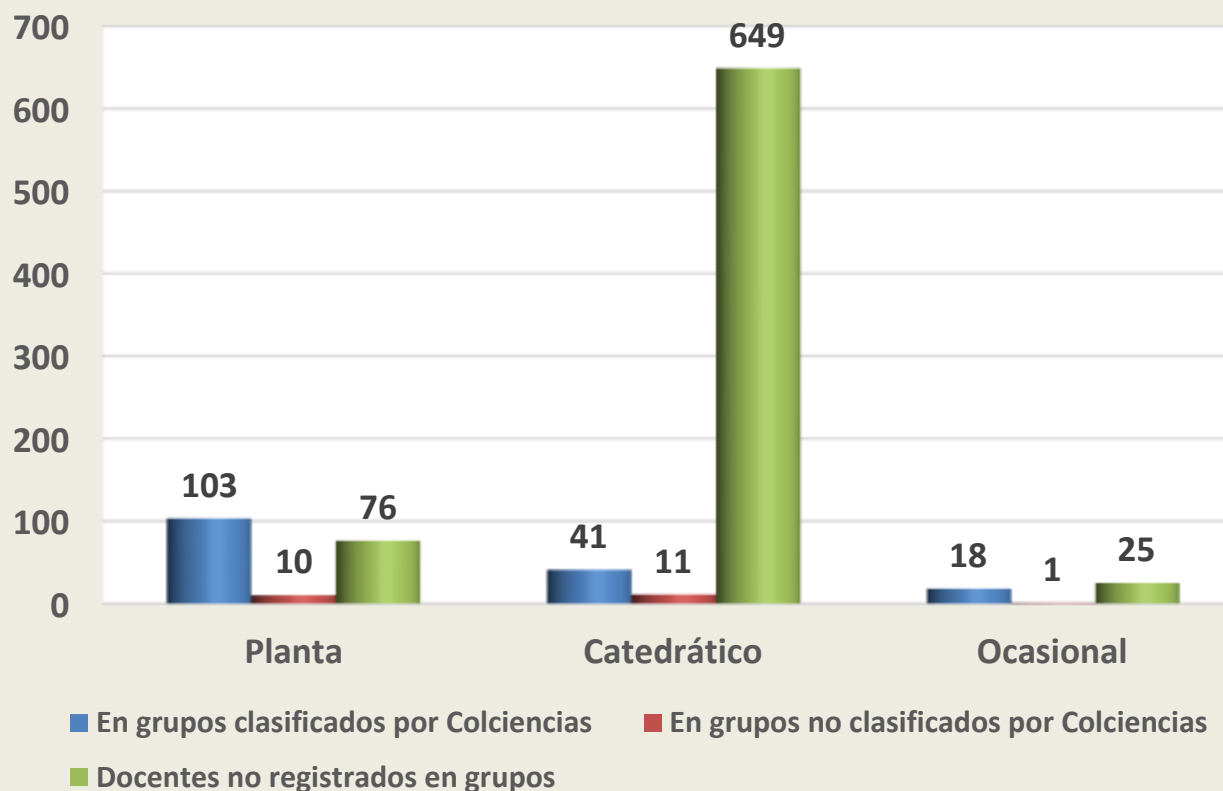
56*
INTERNOS

*Incluye 2 administrativos clasificados 1 en Asociado y 1 en Júnior

Fuente: Colciencias - Convocatoria 693 de 2014



PARTICIPACIÓN DE DOCENTES EN GRUPOS DE INVESTIGACIÓN SEGÚN VINCULACIÓN



Consulta con corte 21 de diciembre

INDICADORES DE INVESTIGACIÓN Y CALIDAD COLOMBIA 2015



INSTITUCIONES DE
EDUCACIÓN SUPERIOR
ACREDITADAS

39

PROGRAMAS DE
PREGRADO
ACREDITADOS

824

PROGRAMAS DE
POSGRADO
ACREDITADOS

65

GRUPOS DE INVESTIGACIÓN
CLASIFICADOS

3760

INVESTIGADORES
CLASIFICADOS

8011

CENTROS DE INVESTIGACIÓN Y
DESARROLLO TECNOLÓGICO
RECONOCIDOS

71

Fuente: CNA, SNIES y Colciencias



TOTAL INSTITUCIONES DE
EDUCACIÓN SUPERIOR

288

INSTITUCIONES CON
ACREDITACIÓN VIGENTE
O EN PROCESO DE
RENOVACIÓN

39

Fuente: SNIES

RELACIÓN: 7:1



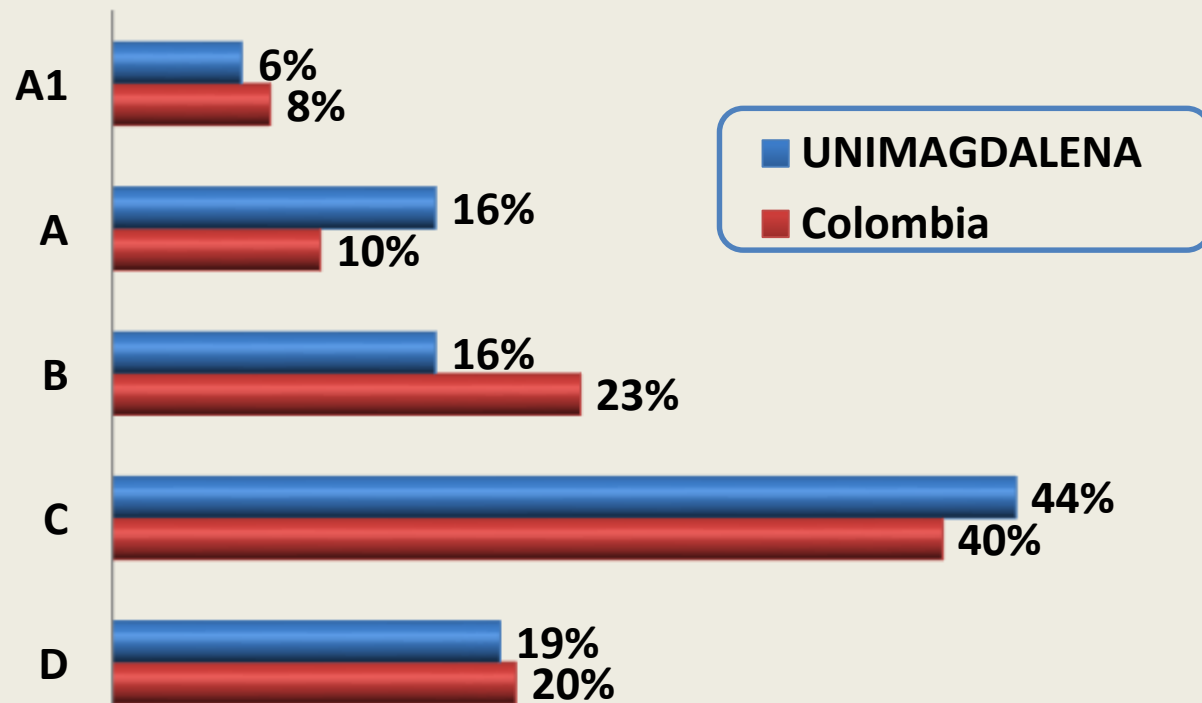


	RECONOCIDOS	CLASIFICADOS	
Colombia	3.970	3.840	96%
UNIMAGDALENA	34	32	94%

Fuente Colciencias



GRUPOS DE INVESTIGACIÓN CLASIFICADOS CONVOCATORIA 693 - 2014 COLCIENCIAS



Total: 3.840

A1: 293

A: 386

B: 869

C: 1.543

D: 749

Fuente: Colciencias



GRUPOS DE INVESTIGACIÓN CLASIFICADOS CONVOCATORIA 693 - 2014 - COLCIENCIAS

	ALTA CALIDAD	CALIDAD MEDIA	CALIDAD MENOR
Colombia	18%	22%	60%
UNIMAGDALENA	22%	16%	62%

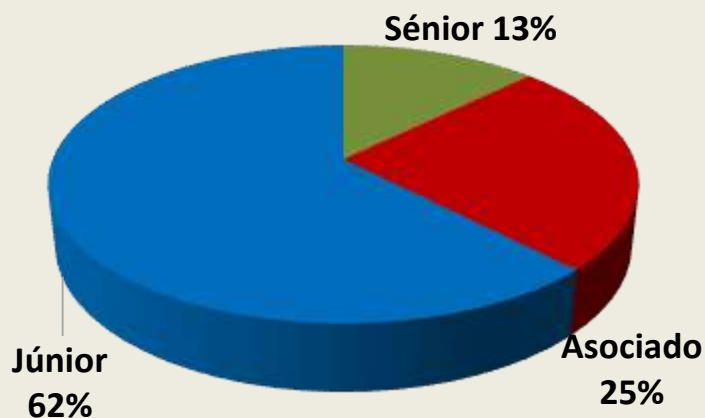
ALTA CALIDAD: A1;A **CALIDAD MEDIA: B** **MENOR CALIDAD: C;D**

Fuente: Colciencias



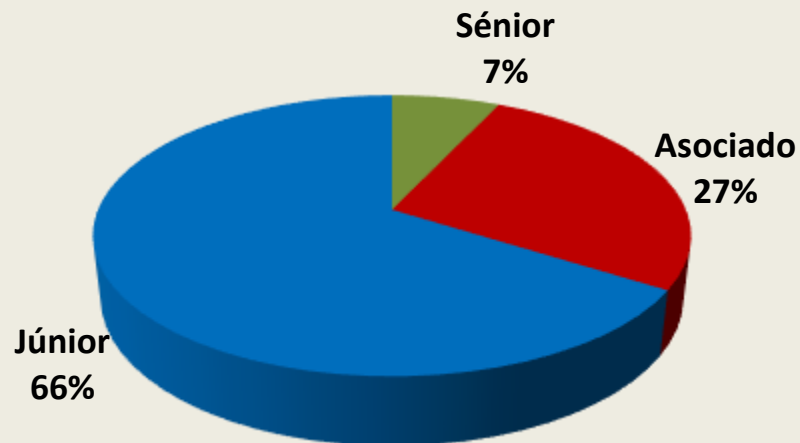
INVESTIGADORES COLCIENCIAS CONVOCATORIA 693 - 2014

Colombia



N: 8.280

UNIMAGDALENA



N: 56

Fuente: Colciencias



INVESTIGADORES CLASIFICADOS 2014 - COLCIENCIAS

	ALTO NIVEL	NIVEL MEDIO	MENOR NIVEL
Colombia	13%	25%	62%
UNIMAGDALENA	7%	27%	66%

ALTO NIVEL: SENIOR **NIVEL MEDIO: ASOCIADO** **MENOR NIVEL: JUNIOR**

Fuente: Colciencias



GRUPOS DE INVESTIGACIÓN POR INSTITUCIONES ACREDITADAS EN COLOMBIA -GRUPO 1 (693-2014)

#	INSTITUCIONES ACREDITADAS	% Grupos de alta calidad (A1 y A)	% Grupos de calidad media (B)	% Grupos de calidad menor (C y D)
1	Universidad del Rosario	43,24%	27,03%	29,73%
2	Universidad EAFIT	41,46%	29,27%	29,27%
3	Universidad de Antioquia	40,93%	25,74%	33,33%
4	Universidad de los Andes	39,72%	20,57%	39,72%
5	Universidad del Norte	39,47%	42,11%	18,42%
6	Universidad Autónoma de Manizales	38,46%	46,15%	15,38%
7	Universidad del Valle	37,59%	21,99%	40,43%
8	Universidad Javeriana	34,88%	38,37%	26,74%
9	Universidad Nacional de Colombia	33,95%	26,79%	39,26%
10	Universidad Sergio Arboleda	33,33%	33,33%	33,33%
11	Universidad Pontificia Bolivariana	33,33%	18,75%	47,92%
12	Universidad Industrial de Santander	30,95%	35,71%	33,33%
13	Universidad EAN	30,00%	30,00%	40,00%
14	Universidad de Manizales	29,41%	29,41%	41,18%
15	Universidad de Caldas	27,08%	20,83%	52,08%
16	Universidad del Magdalena*	21,88%	15,63%	62,50%
17	Universidad Externado de Colombia	19,23%	15,38%	65,38%
18	Universidad Tecnológica de Pereira	18,84%	27,54%	53,62%
19	Universidad CES	18,18%	27,27%	54,55%
20	Universidad ICESI	16,67%	50,00%	33,33%
21	Universidad de Medellín	16,67%	25,00%	58,33%
22	Universidad de Cartagena	13,89%	34,72%	51,39%
23	Universidad de la Sabana	13,04%	43,48%	43,48%
24	Universidad del Cauca	13,04%	19,57%	67,39%
25	Universidad de Bogotá Jorge Tadeo Lozano	12,90%	32,26%	54,84%

*La Universidad del Magdalena no está acreditada

SNIES: <http://snies.mineducacion.gov.co/consultasnies/institucion#>



GRUPOS DE INVESTIGACIÓN POR INSTITUCIONES ACREDITADAS EN COLOMBIA - GRUPO 2 (693-2014)

#	INSTITUCIONES ACREDITADAS	% Grupos de alta calidad (A1 y A)	% Grupos de calidad media (B)	% Grupos de calidad menor (C y D)
26	Universidad de la Salle	10,81%	21,62%	67,57%
27	Universidad Militar Nueva Granada	9,26%	14,81%	75,93%
28	Universidad Autónoma de Occidente	8,33%	37,50%	54,17%
29	Instituto Tecnológico Metropolitano	8,33%	33,33%	58,33%
30	Escuela Colombiana de Ingeniería Julio Garavito	8,33%	25,00%	66,67%
31	UPTC	6,94%	15,28%	77,78%
32	Universidad Tecnológica de Bolívar	6,67%	46,67%	46,67%
33	Universidad Autónoma de Bucaramanga	3,85%	34,62%	61,54%
34	Universidad Santo Tomás	1,85%	18,52%	79,63%
35	Colegio de Estudios Superiores de Administración - CESA -	0,00%	100,00%	0,00%
36	Escuela de Ingeniería de Antioquia	0,00%	57,14%	42,86%
37	Dirección Nacional de Escuelas	0,00%	0,00%	100,00%
38	Fundación Tecnológica Antonio de Arévalo	0,00%	0,00%	100,00%
39	Escuela Naval de Suboficiales ARC Barranquilla	0,00%	0,00%	100,00%
40	Escuela de suboficiales de la Fuerza Aérea Colombiana Andrés M. Díaz	0,00%	0,00%	0,00%



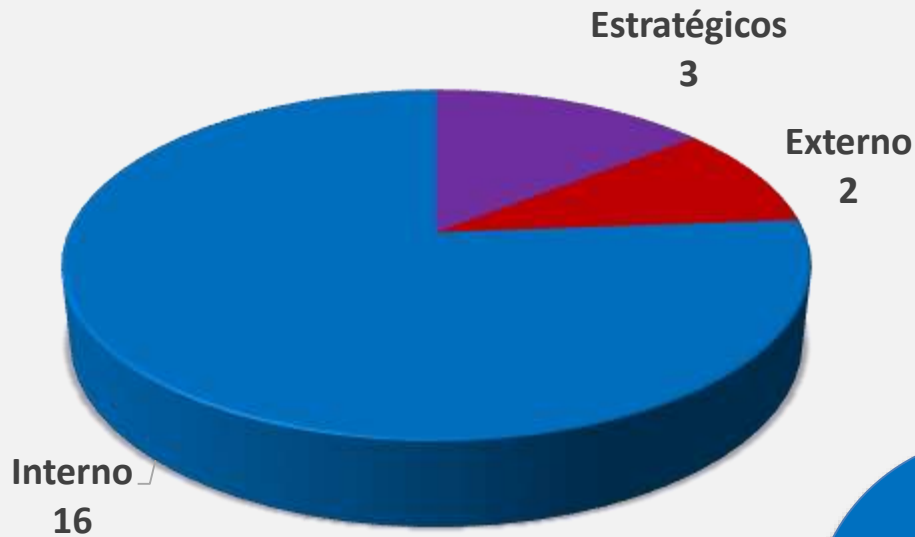
GRUPOS DE INVESTIGACIÓN POR INSTITUCIONES DE LA REGIÓN CARIBE

GRUPOS CLASIFICADOS POR INSTITUCIÓN 693-2014

#	IES	% Grupos de alta calidad (A1 y A)	% Grupos de calidad media (B)	% Grupos de calidad menor (C y D)
1	UNINORTE	39,48%	42,11%	18,42%
2	UNIMAGDALENA	21,88%	15,63%	62,50%
3	UNIATLÁNTICO	14,81%	9,26%	75,92%
4	UNICARTAGENA	13,89%	34,72%	51,39%
5	UNIAUTÓNOMA DEL CARIBE	13,64%	4,55%	81,82%
6	UNICÓRDOBA	10,00%	32,50%	57,50%
7	UNIV. POPULAR DEL CESAR	7,14%	35,71%	57,14%
8	UNIV. TECNOLÓGICA DE BOLÍVAR	6,67%	46,67%	46,66%
9	UNIGUAJIRA	5,88%	11,76%	82,35%
10	UNISUCRE	0,00%	33,33%	66,67%



PROYECTOS DE INVESTIGACIÓN 2015



21

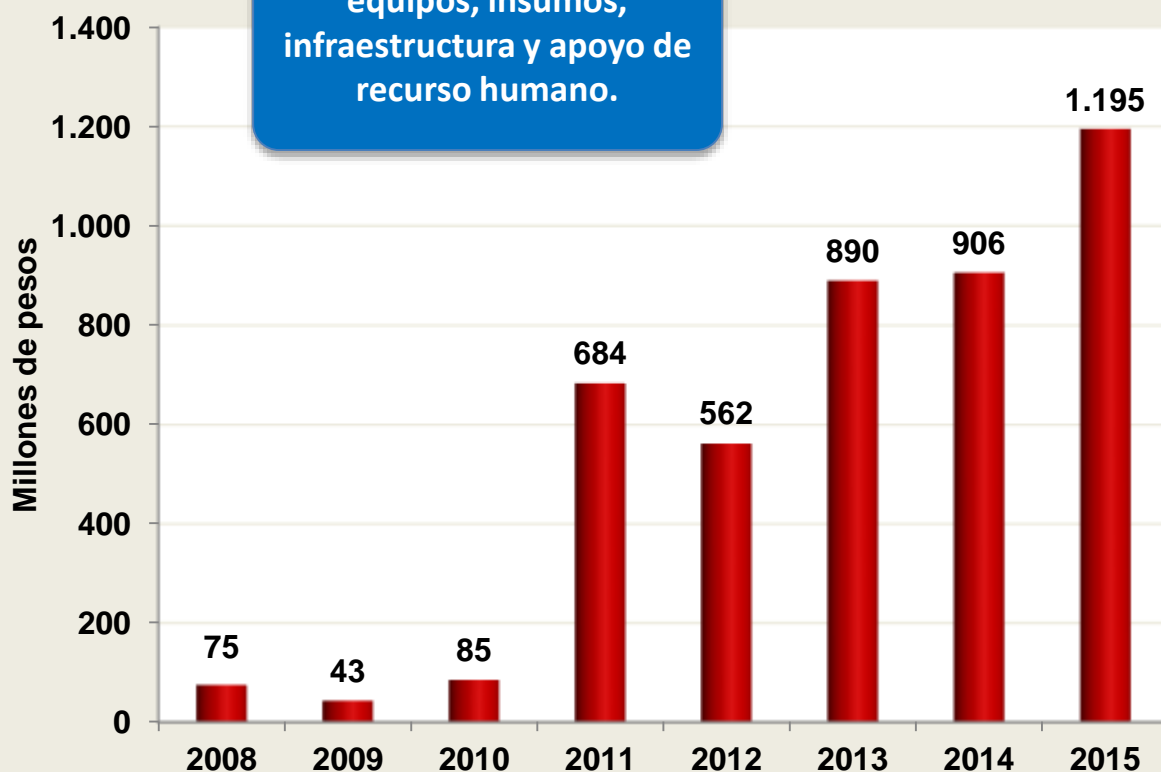
Proyectos nuevos





FORTALECIMIENTO DE GRUPOS

Inversión en compra de equipos, insumos, infraestructura y apoyo de recurso humano.



Inversión 2015

INGENIERÍA

573 millones

CIENCIAS BÁSICAS

182 millones

HUMANIDADES

112 millones

CIENCIAS DE LA EDUCACIÓN

112 millones

CIENCIAS DE LA SALUD

124 millones

CIENCIAS EMPRESARIALES Y
ECONÓMICAS

91 millones

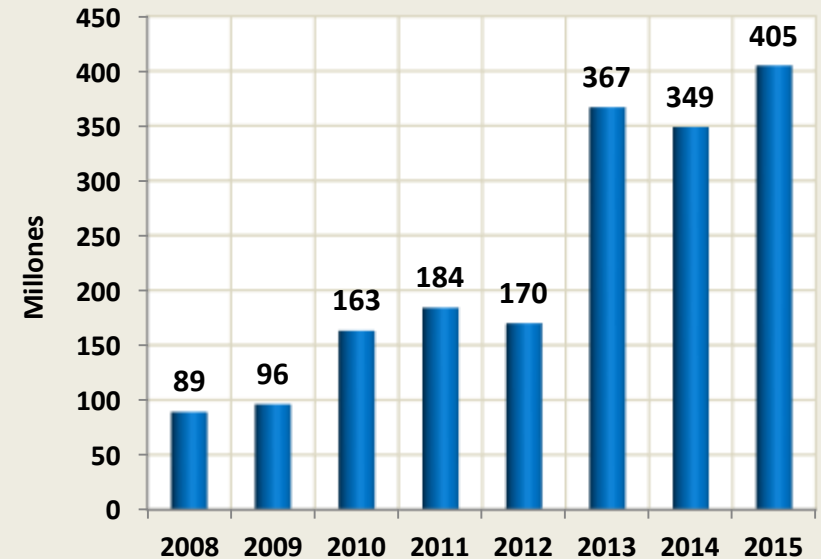


MOVILIDAD DE INVESTIGADORES

Participación*



Recursos Invertidos**



*Incluye participación en talleres, seminarios, congresos y conferencias de docentes, investigadores, jóvenes investigadores

**Recursos invertidos movilidad, docentes, investigadores, administrativos



MOVILIDAD INTERNACIONAL

Participación en eventos académicos y de investigación



● PAÍSES DESTINO

- Alemania
- Argentina
- Australia
- Brasil
- Canadá
- Chile
- Corea del Sur
- Costa Rica
- Cuba
- Dinamarca
- Ecuador
- España
- Estados Unidos
- Francia
- Irlanda
- Italia
- Israel
- México
- Panamá
- Perú
- Portugal
- Reino Unido
- República Dominicana
- Suecia
- Trinidad y Tobago

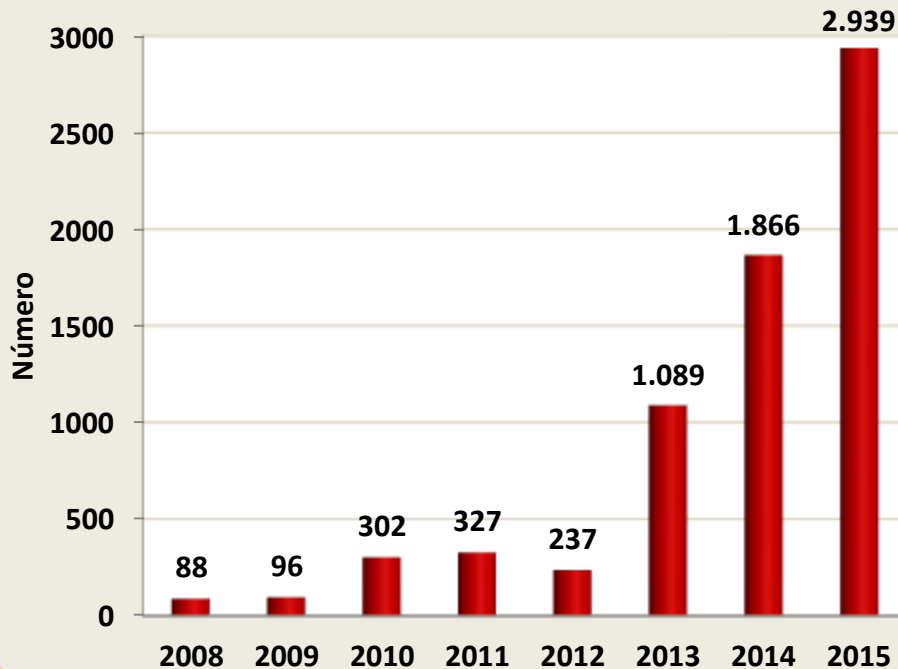


FORTALECIMIENTO DE GRUPOS

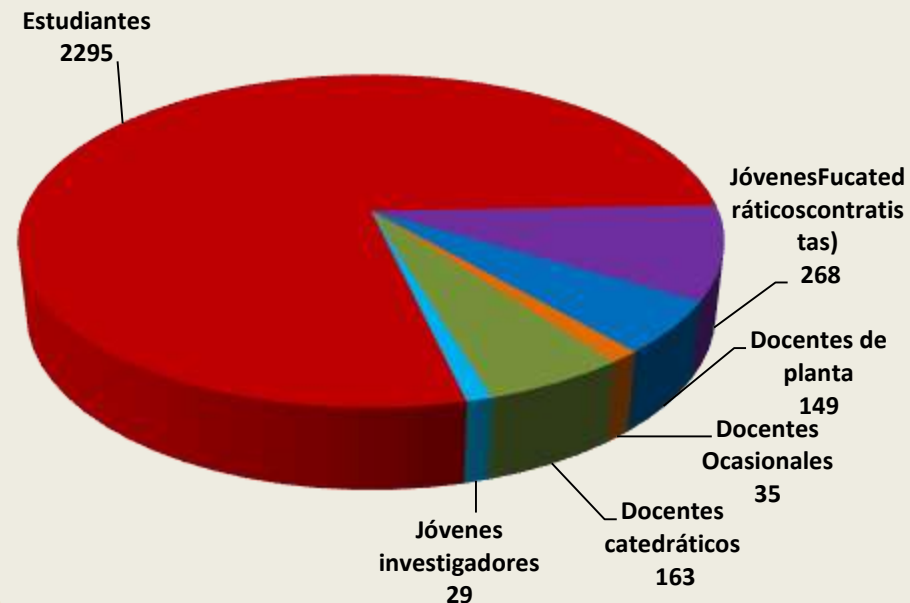
CAPACITACIÓN Y FORMACIÓN

\$76 millones
Inversión 2015

Participaciones



Participaciones 2015

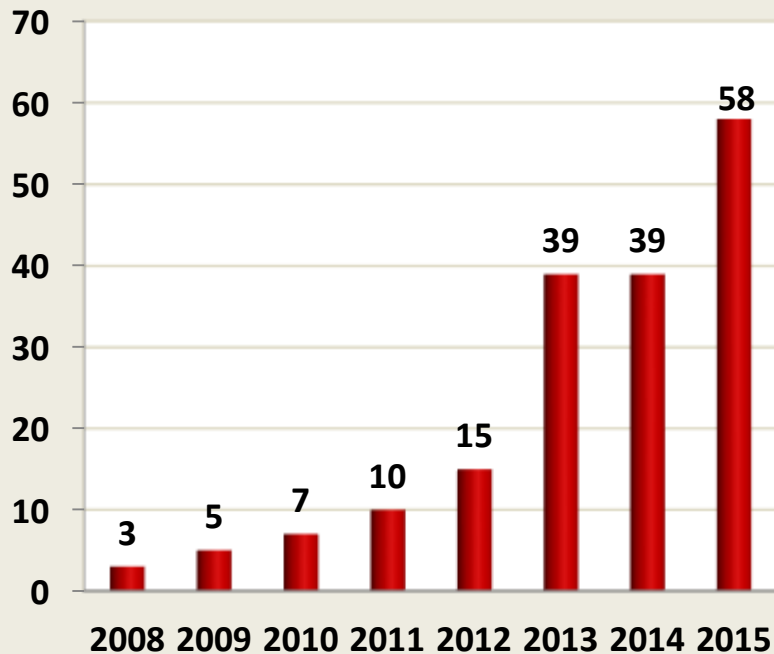




FORTALECIMIENTO DE GRUPOS

CAPACITACIÓN Y FORMACIÓN

Actividades de Capacitación




PRINCIPALES ACTIVIDADES 2015:

- Capacitación PIVOT Búsqueda de fuentes de financiación
- Curso Básico de Propiedad Industrial (SIC)
- Capacitación en Base de Datos Científicas: Science Direct, Mendeley y Scopus
- Aspectos Claves Para Solicitar una Patente
- Curso Taller: Método Cuantitativo
- Curso Taller: Método Cualitativo
- Curso taller redacción y escritura de artículos científicos en inglés
- Taller de capacitación para la publicación de datos biológicos
- III simposio sobre "la ciencia y la tecnología son cultura III: impacto y apropiación de la ciencia, la tecnología y la innovación"
- Conferencia: emprendimiento para la transformación social
- Conferencia apropiación social de la ciencia, la tecnología y la innovación y su aporte para la paz
- Capacitación directrices para la presentación de propuestas de investigación Formato FONCIENCIAS
- Capacitación sobre plataforma GrupLAC y CvLAC - Medición de grupos - Convocatoria Nacional 737-2015 COLCIENCIAS



FORTALECIMIENTO DE CENTROS E INSTITUTOS



ELSEVIER

\$369 millones

Inversión 2015



renata



Asociación
Colombiana de
Herbarios

\$393 millones

Inversión 2015

Cuotas de sostenimiento

libreriadelaU
contenidos + soluciones



ASEUC

Asociación de Editoriales Universitarias de Colombia



Red de Propiedad Intelectual
e Industrial en Latinoamérica



FORTALECIMIENTO DE GRUPOS

PONENCIAS NACIONALES E INTERNACIONALES DE INVESTIGADORES





FORTALECIMIENTO A GRUPOS

APOYO PARA LA REALIZACIÓN DE PASANTÍAS

Programa de Movilidad de Investigadores

3

pasantías
internacionales

ESPAÑA

David Peña

Investigador – Docente

Pasantía de Investigación en la Universidad de las Islas Baleares - Grupo de Investigación Dirección y Gestión de Empresas y Destinos Turísticos



Wilhem Londoño Díaz

Investigador – Docente

Pasantía de Investigación en el Instituto de Ciencias del Patrimonio, Santiago de Compostela, España

PANAMÁ

Luis Rueda Solano*

Investigador – Docente

Pasantía de investigación en Boston University – Gamboa, Panamá



* Pasantía

Incentivo Investigador Junior
Acuerdo Académico 014-2015



FORTALECIMIENTO A GRUPOS

**APOYO PARA LA REALIZACIÓN
DE PASANTÍAS**
Programa de Movilidad de Investigadores

4
**pasantías
nacionales**

COLOMBIA

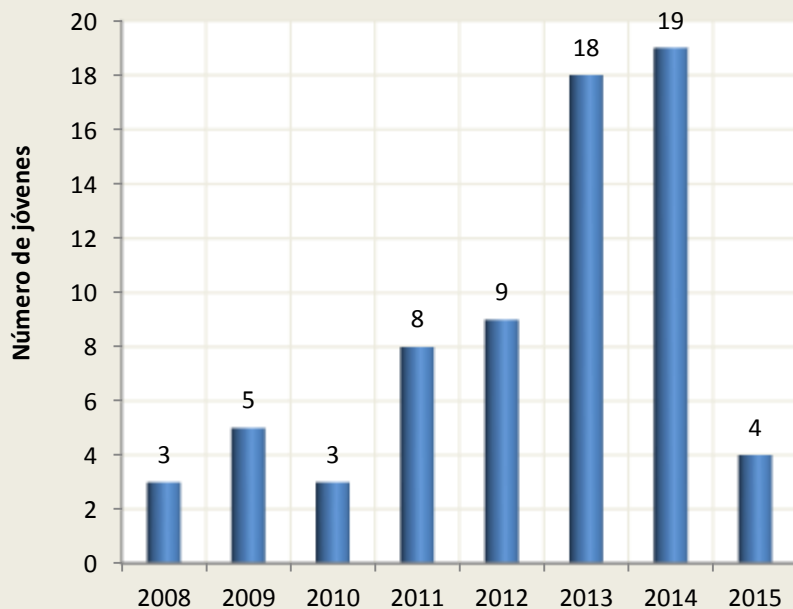
- **Grupo Fitotecnia del Trópico**
Allan Smith-Pardo
Del Departamento de Agricultura de los Estados Unidos.
Víctor González
De la Universidad de Kansas
- **Grupo Psicología y Salud**
Christian Hederich
De la Universidad Pedagógica Nacional
- **Grupo Ecología Neotropical**
Luis Ramírez
De la Universidad de Puerto Rico





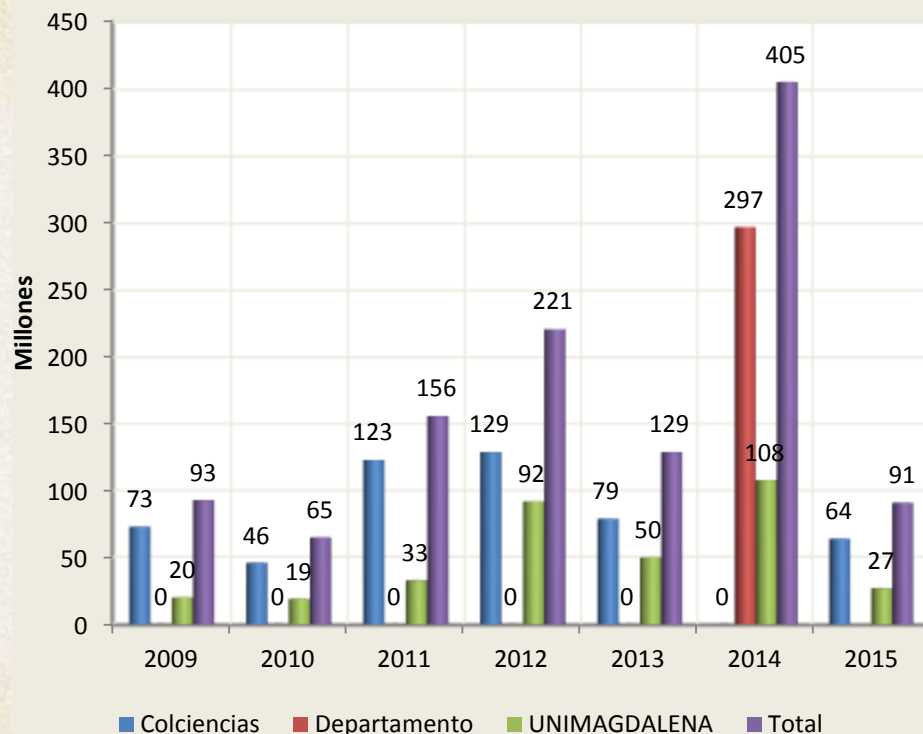
PROGRAMA JÓVENES INVESTIGADORES

PARTICIPANTES



*Veintiséis jóvenes hacen parte del banco preliminar de elegibles de la Convocatoria 739 de 2015 - Convocatoria para la formación de capital humano de alto nivel para el Departamento del Magdalena - 2015, modalidad Jóvenes Investigadores; se está a la espera de la selección definitiva en el año 2016.

INVERSIÓN

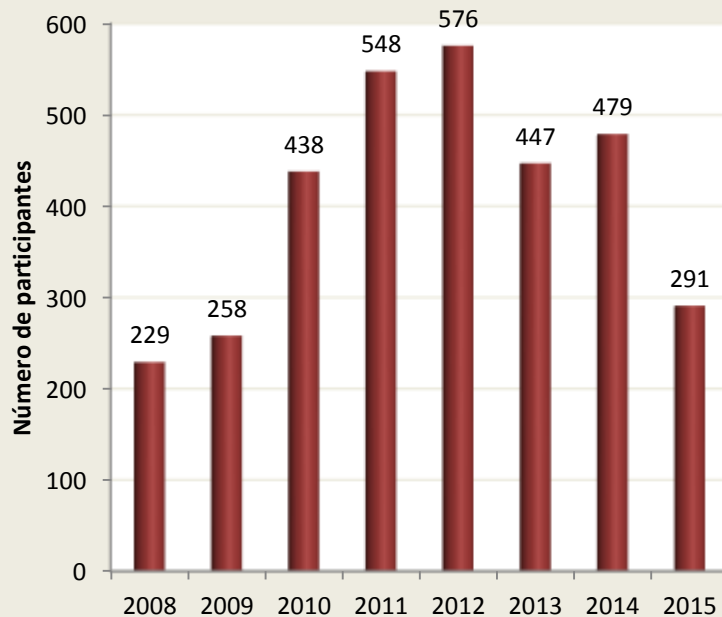


COLCIENCIAS aportará el 70% de total de la beca pasantía y la Universidad del Magdalena el 30% - Convocatoria Nacional Jóvenes Investigadores e Innovadores 2015.



SEMILLEROS DE INVESTIGACIÓN

PARTICIPANTES



MOVILIDAD



*173 participaron en eventos con ponencias o póster, 15 en ferias, 11 realizaron pasantía de investigación y 1 más asistió a taller o curso.

2015

200 Movilidades apoyadas
189 nacionales y 11 internacional



**\$52 mil millones
2015-2018**



Participación en medios de comunicación Nacionales de los niños, niñas y jóvenes del Programa Ondas Magdalena

**Fortalecimiento De La Cultura Ciudadana Y Democrática
En CT+I a través de la IEP apoyada en TIC en el
Departamento del Magdalena**

Indicadores

420
GRUPOS DE
INVESTIGACIÓN

320
INSTITUCIONES
EDUCATIVAS

110.880
ESTUDIANTES
VINCULADOS

3.386
DOCENTES
FORMADOS

28
MUNICIPIOS
IMPACTADOS

640
FERIAS
INSTITUCIONALES

3 REVISTAS PUBLICADAS
CON LOS RESULTADOS
INVESTIGATIVOS

ESTRATEGIAS 1 Y 5

UNIMAGDALENA capacidad instalada: **\$ 715 millones**

Gobernación Regalías (Efectivo) : **\$3.568 millones**

Valor total (Contrato UNIMAGDALENA - Departamento): \$4.283 millones



PROMOCIÓN Y DIVULGACIÓN DE LA PRODUCCIÓN CIENTÍFICA Y ACADÉMICA

PUBLICACIONES



PRODUCCIÓN EDITORIAL

15

ediciones de revistas publicadas 2015

5

libros publicados 2015



Categoría C



Categoría C



Categoría C



Categoría C



Categoría C

INDEXADA

INDEXADA

INDEXADA

INDEXADA

INDEXADA

\$176

MILLONES INVERSIÓN 2015



PROMOCIÓN Y DIVULGACIÓN DE LA PRODUCCIÓN CIENTÍFICA Y ACADÉMICA

9 ferias nacionales e internacionales Participación anual

- Feria del Libro UNIMAGDALENA
- Feria Internacional del Libro de Lima
- Feria Internacional del Libro Guadalajara 2015
- 28ª Feria Internacional del Libro en Bogotá.
- 26ª Feria de la Universidad de Antioquia
- 6ª Feria del Libro de Manizales
- 9ª Fiesta del Libro y la Cultura de Medellín
- 1ª Feria Editorial, lectura y bibliotecas, un mar de conocimientos – UCC Santa Marta
- 1er Salón Iberoamericano del Libro Universitario y Académico – Medellín.

Más de
500 obras
vendidas



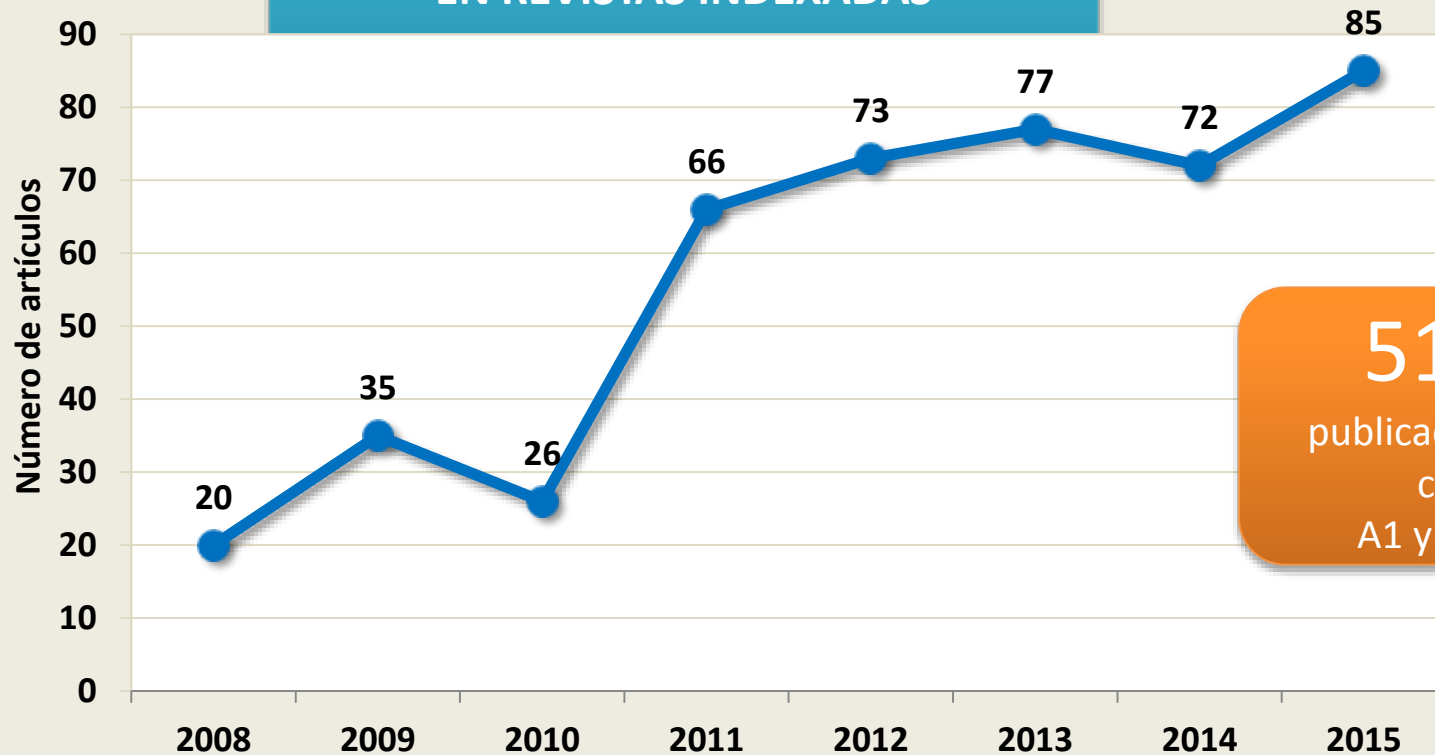
**Stand propio Editorial
UNIMAGDALENA**
28ª Feria Internacional del libro de Bogotá

Exhibición de Libros académicos y científicos, cartillas, revistas y módulos



PROMOCIÓN Y DIVULGACIÓN DE LA PRODUCCIÓN CIENTÍFICA Y ACADÉMICA

ARTÍCULOS PUBLICADOS EN REVISTAS INDEXADAS



51 Artículos
publicados en revistas
categoría
A1 y A2 en 2015

Fuente: CIARP



PROYECTOS DESTACADOS

II SEMANA DE LA CIENCIA, TECNOLOGÍA E INNOVACIÓN
13 al 16 de Octubre

\$110
Millones
invertidos



German Andrade, Subdirector del Instituto Alexander Von Humboldt



Acto Inaugural de la III Semana de la Ciencia, tecnología e Innovación



Presentación de los grupos de Investigación



Ulía Yemal Cortes, Directora de Redes de Conocimientos de Colciencias.



Doctor Gustavo Aponte Santos, Ex Consejero de Estado



Premiación de la III Semana de la Ciencia, Tecnología e Innovación

2.876 Asistentes

23
Conferencistas nacionales e internacionales



En ejecución

PROYECTOS DESTACADOS

Acto legislativo 05 de 2011 Fondo de Regalías
Ley 1530 de 2012 Regula la organización y el funcionamiento del SGR - OCAD

PROYECTOS DE INVESTIGACIÓN
Fondo Ciencia Tecnología e Innovación
Sistema General de Regalías



PROSPERIDAD
PARA TODOS

Programa de acuicultura sostenible para el departamento del Magdalena

Grupos participantes: Reproducción de Peces Marinos; I+D en Acuicultura; Moluscos Marinos

Duración: 1 año

Capacidad instalada: \$856.385.950

Recursos Regalías: \$901.609.075

Valor total: \$1.757.968.025

Ejecución 2015: \$812.628.907

Finaliza
Marzo 2016

Aportes a la diversificación y sostenibilidad de las pesquerías artesanales del área marino y costera departamento

Grupos participantes: Ciencia y Tecnología Pesquera Tropical CITEPT; Evaluación y Ecología pesquera

Duración: 3 años

Capacidad instalada: \$146.050.000

Recursos Regalías: \$1.000.000.000

Valor total: \$1.146.050.000

Ejecución 2015: \$773.000.000

Finaliza
Abril 2017



PROYECTOS DESTACADOS

Proyectos de investigación seleccionados
en convocatorias 658 y 659 de Colciencias

\$837

Millones
Valor de los
convenios



**Sistemática y evolución de las Hormigas
Tapinoma Foerster (Hymenoptera:
Formicidae: Dolichoderinae) en la región
Neotropical**

Proponente: Roberto José Guerrero

Duración: 3 años

Apoyo Colciencias: \$199.181.400

Efectivo: \$28.000.000

Capacidad instalada: \$181.225.255

Total: \$408.406.655

Ejecución 2015: \$62.812.213

**Finaliza
Abril 2016**

**Composición taxonómica de flora y
fauna anhidrobiótica en Micro-doseles
de la Sierra Nevada de Santa Marta**

Proponente: Sigmer Quiroga Yamuruk

Duración: 30 meses

Apoyo Colciencias: \$148.938.000

Efectivo: \$28.000.000

Capacidad instalada: \$252.091.118

Total: \$429.029.118

Ejecución: \$89.449.998

**Finaliza
Septiembre 2017**



Incentivos a docentes reconocidos y que forman parte de un grupo de investigación reconocido Convocatoria 693 de 2014 de Colciencias.

Acuerdo Académico 014 de 2015

**\$554 millones
INVERSIÓN***

Categoría	Número de Investigadores	Estímulo
Investigador Sénior	4	Estancia posdoctoral hasta por seis (6) meses o pasantía hasta por tres (3) meses en el exterior.
Investigador Asociado	14	Pasantía hasta por dos (2) meses en el exterior
Investigador Júnior	23	Pasantía hasta por un (1) mes en el exterior
Total	41	

INVESTIGADOR SENIOR

\$ 55 millones

INVESTIGADOR ASOCIADO

\$ 191 millones

INVESTIGADOR JUNIOR

\$ 308 millones

* Proyección área financiera
Vicerrectoría de Investigación

INVESTIGACIÓN, INNOVACIÓN Y RESPONSABILIDAD SOCIAL Y AMBIENTAL



Apoyo económico a los Grupos de Investigación según categorización de la Convocatoria 693 de 2014 de Colciencias - Resolución 206 de 2015

Categoría	Apoyo financiero por grupo	Numero de Grupos (Resultados Preliminares)	Apoyo presupuestado
A1	\$150.000.000	2	\$300.000.000
A	\$120.000.000	5	\$600.000.000
B	\$80.000.000	5	\$400.000.000
C	\$50.000.000	14	\$700.000.000
D	\$30.000.000	6	\$180.000.000
Reconocido	\$10.000.000	2	\$20.000.000
TOTAL		34	\$2.200.000.000

\$ 2.200 millones inversión

Inversión por facultad

INGENIERÍA

\$720 millones

CIENCIAS BÁSICAS

\$740 millones

HUMANIDADES

\$30 millones

CIENCIAS DE LA EDUCACIÓN

\$200 millones

CIENCIAS DE LA SALUD

\$340 millones

CIENCIAS EMPRESARIALES Y
ECONÓMICAS

\$90 millones



Acuerdo Superior 015 de 2015 Por el cual se crea las Posiciones Posdoctorales

Mecanismo para la vinculación de doctores de reciente formación, así como investigadores de reconocida trayectoria internacional a través de una estancia posdoctoral, para realizar actividades de investigación en un grupo o instituto de la universidad.

Los grupos de investigación clasificados por Colciencias en A1, A y B podrán presentar solicitud de estancias posdoctorales.



RECTORÍA

EXTENSIÓN Y PROYECCIÓN SOCIAL



INFORME DE GESTIÓN 2015

“La autonomía y la excelencia siempre lo primero” PERIODO 2012 - 2016

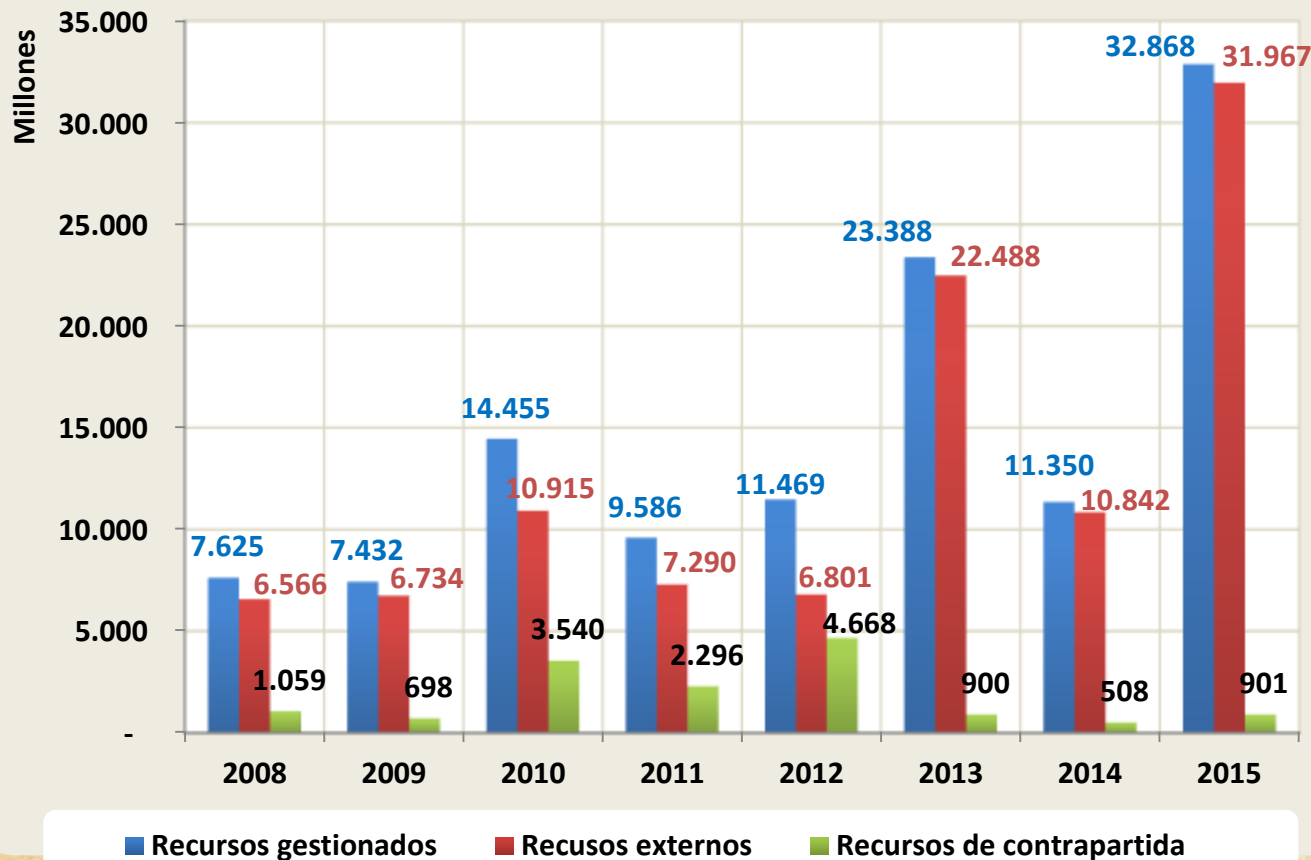
EXTENSIÓN Y PROYECCIÓN SOCIAL

PRESENCIA DE LA REGIÓN



EXTENSIÓN Y PROYECCIÓN SOCIAL

GESTIÓN DE RECURSOS



2008-2015

\$117.850

Millones gestionados

\$103.389

Millones apalancados

\$14.461

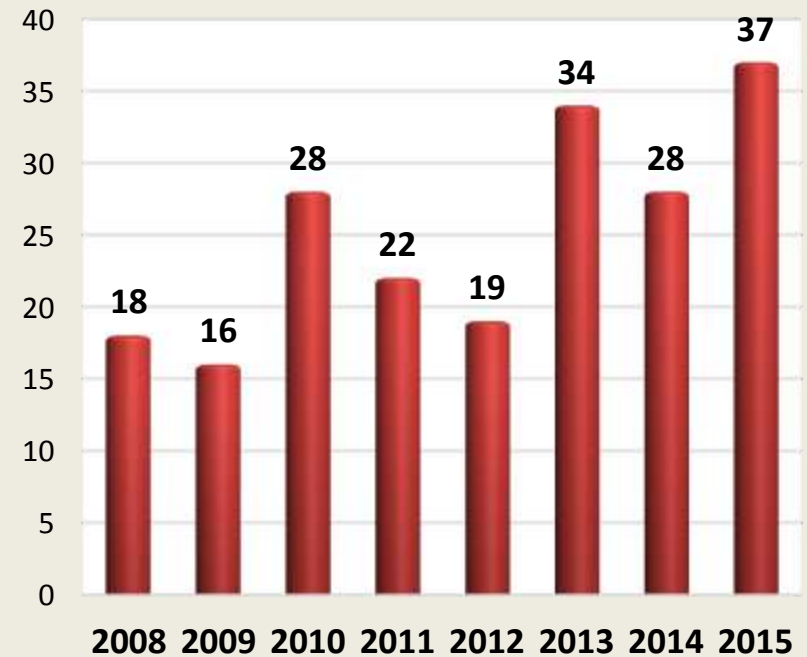
Millones
contrapartida

EXTENSIÓN Y PROYECCIÓN SOCIAL

PROYECTOS GESTIONADOS



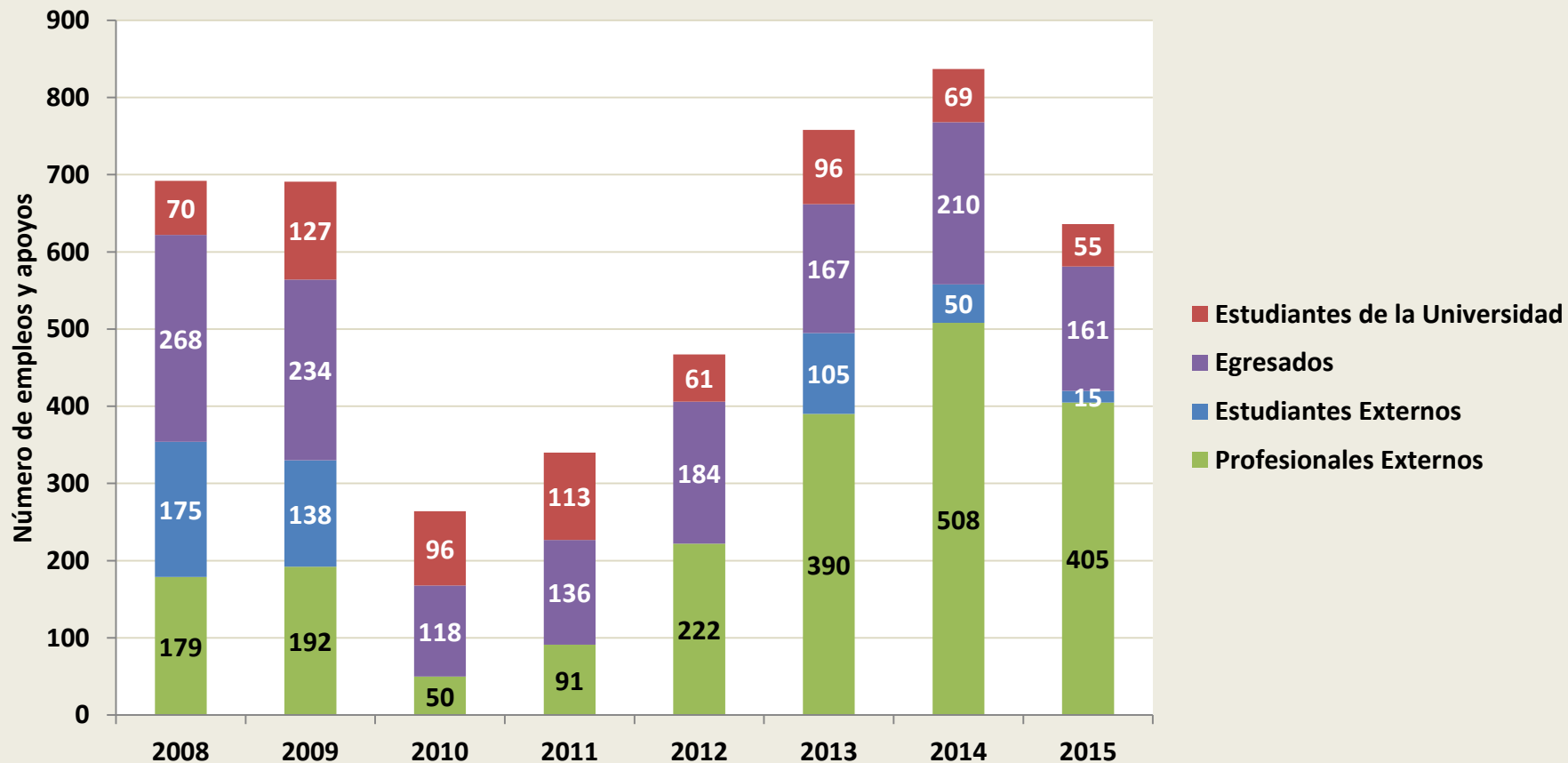
Total Proyectos
202



EXTENSIÓN Y PROYECCIÓN SOCIAL



OPORTUNIDADES DE EMPLEO Y APOYO GENERADOS



EXTENSIÓN Y PROYECCIÓN SOCIAL

BENEFICIARIOS 2008-2015



63.058
Niños

186.928
Familias

25.878
Docentes, padres
de familias y
otros actores

3.775
Madres
comunitarias,
Lactantes y/o
cabezas de
familia

2.473
Líderes

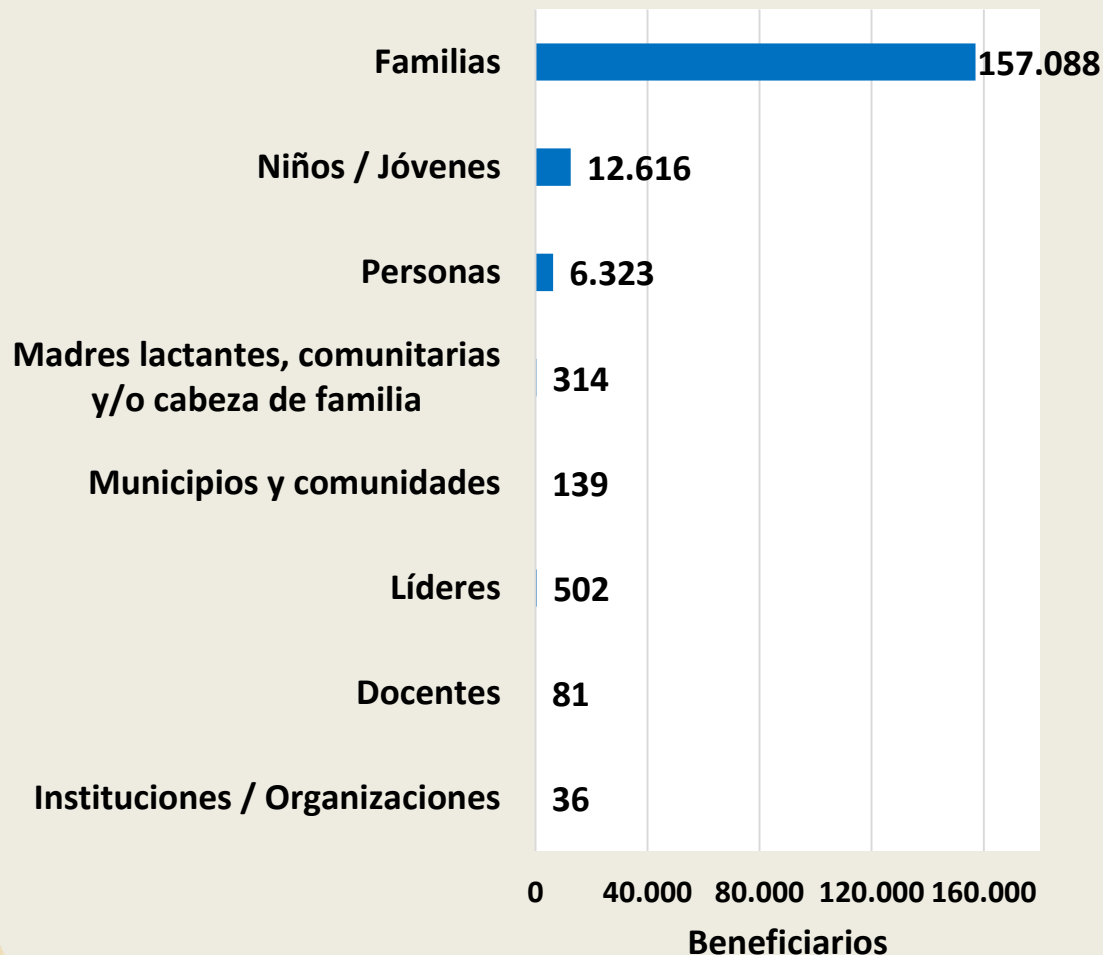
212
Instituciones
Educativas

301
Municipios



EXTENSIÓN Y PROYECCIÓN SOCIAL

BENEFICIARIOS 2015

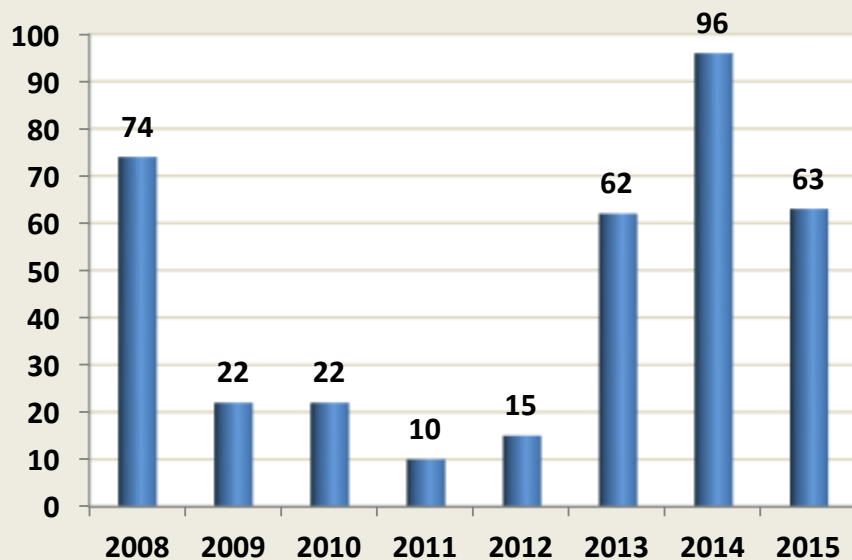


EXTENSIÓN Y PROYECCIÓN SOCIAL



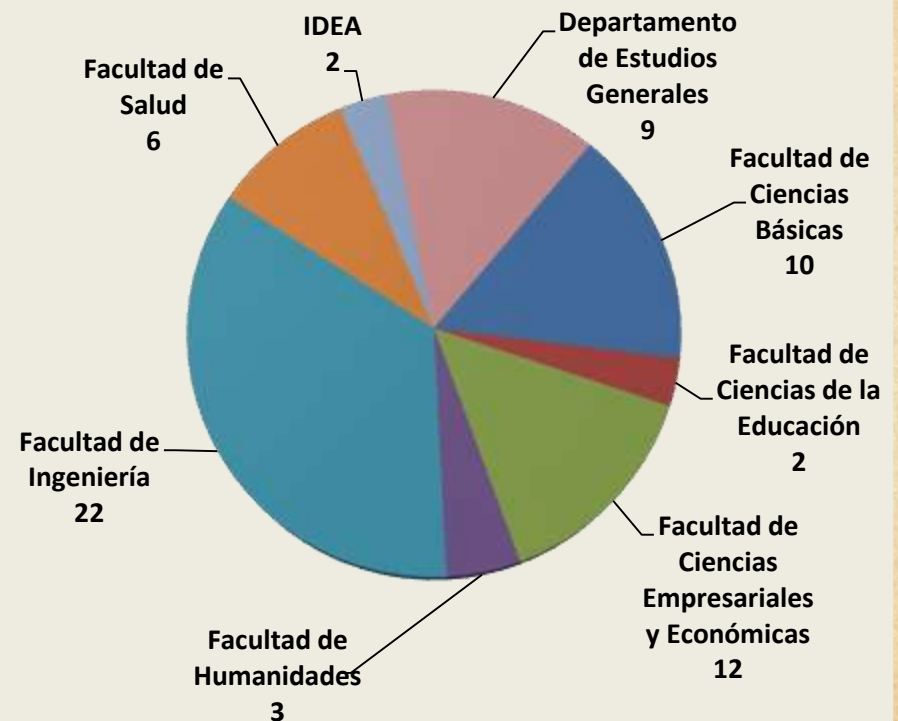
DOCENTES VINCULADOS A PROYECTOS DE EXTENSIÓN

\$336 millones en Estímulos Económicos para docentes de planta con cargo a proyectos externos



En el año 2015 el **43%** de los docentes vinculados a proyectos de extensión son de planta.

DOCENTES VINCULADOS 2015

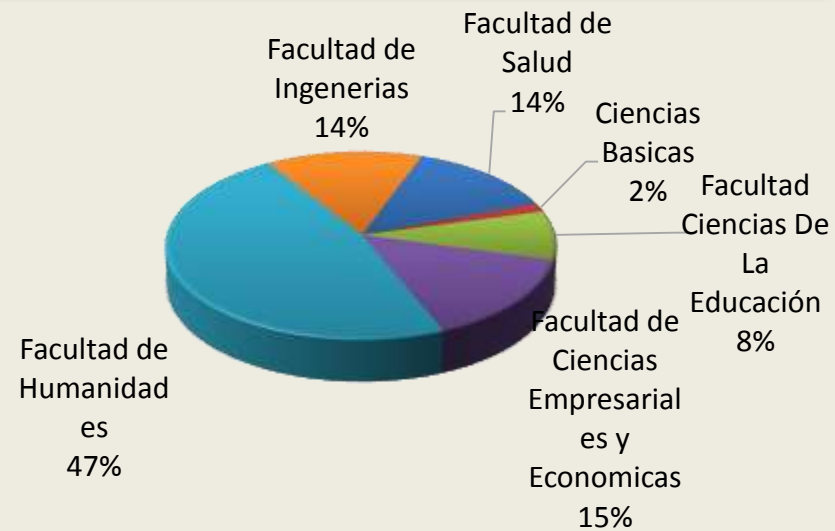
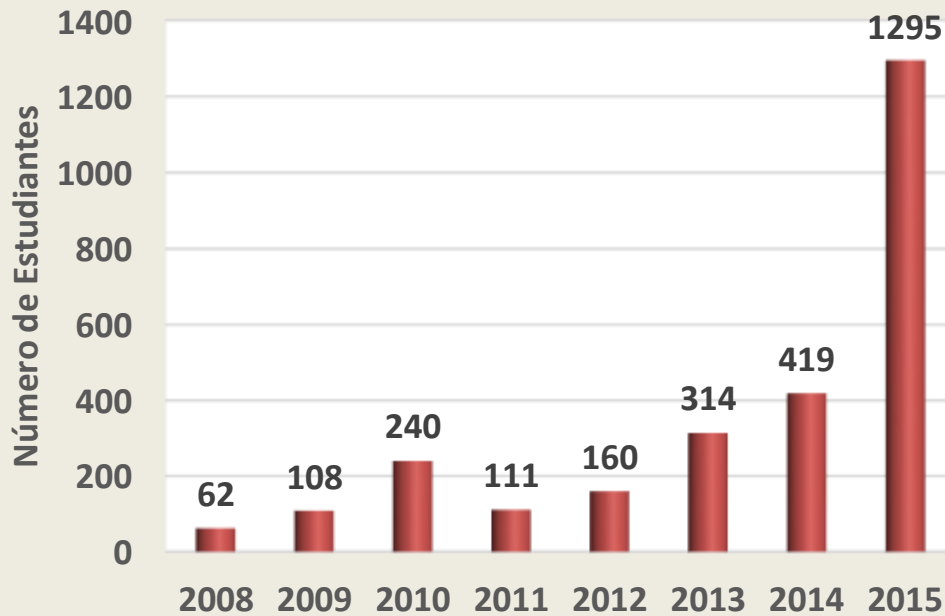


EXTENSIÓN Y PROYECCIÓN SOCIAL



ESTUDIANTES VINCULADOS

ESTUDIANTES POR FACULTAD 2015





RECONOCIMIENTO A LA MEJOR PRACTICA DE RSE 2015

CATEGORÍA VINCULACIÓN CON LA COMUNIDAD

“Escuela de Formación Ciudadana Para el Desarrollo Social”
Presentada públicamente en el “Seminario Internacional de las
Mejores Prácticas RSE 2015” Guadalajara- México
Septiembre/2015





PREMIO COMPROMISO CON LA RESPONSABILIDAD SOCIAL EMPRESARIAL

Federación Nacional de Comerciantes - Fenalco

Capítulo Santa Marta

Noche de los mejores – mayo 2015





CONMEMORACIÓN DE LOS 100 AÑOS DEL MUNICIPIO ARACATACA

RECONOCIMIENTO A UNIMAGDALENA

Principal Centro de Estudios Superior del Departamento y desde el 2010 operador de la Casa Museo Gabriel García Márquez como centro de proyección cultural y literaria del Magdalena.

Abril/2015





COMITÉ DE CAFETEROS Alianza Universidad – Empresa

Alianza estratégica que busca aportar desde la academia y la investigación al crecimiento del sector cafetero en el Departamento, mejorar la competitividad de los caficultores y posicionar la producción cafetera del Magdalena.

Articulación con:
Facultad de Ingeniería





Festival “Hagamos las Paces”, UNIMAGDALENA promueve la cultura de Paz entre sus jóvenes 13 agosto

La Oficina del Alto Comisionado para la Paz y el PNUD agradecieron al Alma Máter por la acogida del Festival, al tiempo que exaltaron el compromiso de la Institución con el proceso de diálogos de Paz que en este momento el Gobierno Nacional y Guerrilla de las FARC adelantan en la Habana Cuba.

La jornada inició con una solemne eucaristía, luego palabras de apertura por parte del rector, doctor Ruthber Escorcia; el asesor de la Oficina del Alto Comisionado para la Paz, Mario Puerta y la delegada del PNUD, Karin Andersson.

En la actividad participaron decenas de jóvenes universitarios que mostraron su actitud optimista frente a los diálogos de Paz y se comprometieron a ser multiplicadores de la cultura de Paz entre sus compañeros y comunidades donde habitan.



EXTENSIÓN Y PROYECCIÓN SOCIAL



ACTIVIDADES

SEMANA Género + Cultura + Paz = Familias con Bienestar: sensibilizar, interactuar e integrar a las familias en torno al tema de roles, equidad de género y construcción de paz al interior del núcleo familiar.

**120 familias
Participantes**

Jornadas culturales: participación especial de la fotógrafa colombo-francesa Jeanne Caroline B. Dornaletch, conocida como Janca y las familias beneficiarias del Programa quienes asumieron los roles de sus parejas y fueron las protagonistas de la muestra fotográfica “Machos Historias de Nenas”.

**5 familias
Participantes**





Estrategia Nacional para la Superación de la Pobreza Extrema – Red UNIDOS (2015- 2016) Magdalena, Cesar y Guajira

Zona de Influencia:

- 30 municipios del departamento del Magdalena
- 25 municipios del departamento de Cesar
- 15 municipios del departamento de la Guajira

Valor Total del Proyecto : \$ 21.021.802.432

- **Familias a Beneficiar en Magdalena:** 63.275
- **Familias a Beneficiar en Cesar:** 50.004
- **Familias a Beneficiar en Guajira:** 40.134

Aliados: Agencia Nacional para la Superación de la Pobreza Extrema– ANSPE.



EXTENSIÓN Y PROYECCIÓN SOCIAL



PRINCIPALES PROYECTOS

Atención Integral a la primera Infancia en el marco de la estrategia de cero a siempre Modalidad Familiar

Zona de Influencia: Municipios de Remolino y Sitio nuevo - Magdalena

Valor Total del Proyecto: \$ 3.469.282.118

Recursos Externos: \$3.059.331.665

Valor Contrapartida: \$409.950.453

Beneficiarios: 1.165 Niños y 153 Madres lactantes

Aliados: ICBF y 2 alcaldías, 2 Secretarías de Educación Municipales y de Salud.

Periodo : 29/12/2014 31/12/2015

Total Empleos Generados: 104

Egresados: 20



Articulación Académica:
Facultad de Educación.
Facultad de Ciencias de la Salud.



Servicio Estadístico Pesquero Colombiano – SEPEC

Diseño y Desarrollo de nuevos módulos y la recolección, sistematización y análisis de los datos de la actividad pesquera a efectos de ingresarla a la plataforma

Zona de Influencia: 133 Municipios en todo el país

Vigencia 2015: \$ 3.940.240.000

Recursos Externos 2015 : \$ 3.940.240.000

Beneficiarios: 133 municipios, Autoridad Nacional de Pesca, Organizaciones pesqueras, Autoridades ambientales y Municipios con producción pesquera.

Aliados: Ministerio de Ambiente y Desarrollo Sostenible, Autoridad Nacional de Acuicultura y Pesca - AUNAP

Periodo: 30/03/2015 al 31/12/2015

Empleos Generados: 195

Egresados: 27



Articulación con: Facultad de Ingeniería, Programa de Ingeniería Pesquera



PROSPERIDAD PARA TODOS





FAMILIAS CON BIENESTAR 2015

Zona de Influencia: Departamento del Magdalena

Valor del Proyecto Magdalena: \$ 621.063.170

Valor Contrapartida: \$ 17.400.000

Valor del Proyecto Guajira: \$ 633.006.693

Beneficiarios: 3.675

Aliados: ICBF

Periodo: 24/06/2015 al 15/12/2015



Articulación Académica:
Facultad de Educación.
Facultad de Ciencia de la Salud.





PRINCIPALES PROYECTOS

GENERACIONES CON BIENESTAR Guajira, Magdalena y Cesar 2015

Zona de Influencia: Departamentos del Magdalena y Cesar

Valor del Proyecto Magdalena:
\$ 970.869.112

Valor del Proyecto Cesar:
\$ 550.982.100

Valor del Proyecto Guajira:
\$190.460.600

Beneficiarios: 9175 niños, niñas, jóvenes y adolescentes

Aliados: ICBF

Total Empleos Generados: 120

Egresados: 19

Estudiantes: 21

Periodo: 24/06/2015 al 15/12/2015

Articulación Académica: Facultad de Educación y Salud (programas presenciales y a distancia).





PROYECTO FÚTBOL POR LA PAZ

Valor total del Proyecto: \$ 25.600.000

Beneficiarios: 90 Niños y Niñas de los barrios aledaños a la Universidad y Los Milagros, brindándole dotación completa de uniformes y zapatos.

Año: 2015



Articulación :
IDEA y Voluntariado
UNIMAGDALENA



PRINCIPALES PROYECTOS

Interventoría técnica financiera y administrativa, a la reconstrucción de viviendas en los municipios afectados por la ola invernal

Zona de Influencia: 23 Municipios del Magdalena

Valor Total del Proyecto: \$ 2.312.873.063

Beneficiarios: 19.206 (2013-2015) familias con reparaciones menores de viviendas y construcción de 2.254 (2012-2015) alojamientos temporales; 23 Municipios Ribereños del Magdalena

Aliados: Gobernación del Magdalena, Colombia Humanitaria y Fundación Minuto de Dios

Periodo : 19/05/2011 al 30/11/2015



Articulación con:
Facultad de Ingeniería



Diplomado en Alfabetización Tecnológica

Zona de Influencia: Distrito de Santa Marta
Beneficiarios: Líderes Sociales y Miembros de COVOLMAG
Valor Total del Proyecto: \$ 15.298.000
Periodo: 2014 a octubre/ 2015





Diplomado en Modelos de Atención Integral a la Primera y Diplomado Atención Integral con Énfasis en Pedagogía e Inclusión Educativa

Zona de Influencia: 3 Municipios del Magdalena y el Distrito de Santa Marta

Valor Total del Proyecto: \$ 63.678.000

Aportes Externos: \$ 35.678.000

Aportes Internos : \$28.000.000

Beneficiarios: 161 Madres comunitarias

Periodo: 26/04/2015 al 8/08/2015

Aliados: Madres comunitarias de 3 municipios del Magdalena y el Distrito de Santa Marta



Acompañamiento
del ICBF

EXTENSIÓN Y PROYECCIÓN SOCIAL



PRINCIPALES PROYECTOS



// Formadores de Formadores en control social a los servicios públicos domiciliarios en el Distrito de Santa Marta //



Formación sobre "control social en servicios públicos domiciliarios". Esta iniciativa hace parte del programa **"Formador de Formadores"** dirigido a líderes sociales y comunales del distrito de Santa Marta
Valor Total del Proyecto: \$ 40.000.000
Beneficiarios: 132 líderes formados
Periodo: 15/02 al 30/06/2015

EXTENSIÓN Y PROYECCIÓN SOCIAL



VOLUNTARIADO



Reconocimiento y Certificación a nuevos Voluntarios UNIMAGDALENA



Taller de cierre proyecto NO Mas Abuso Sexual Infantil



Actividades Lúdicas y Recreativas



EXTENSIÓN Y PROYECCIÓN SOCIAL



2015

17 Jornadas en:

- Ciudad Equidad
- Municipio de Pueblo Viejo, Zona Bananera, Plato, Algarrobo, Fundación, Guachaca entre otros.
- I.E.D 11 de Noviembre sede El Yucal.
- Barrio 20 de octubre, I.E.D. INEM Simón Bolívar

- ✓ Atención Odontológica
- ✓ Actividades Lúdicas y Recreativas
- ✓ Consultorio Jurídico

Beneficiarios: 3.770 Niños, Niñas, Jóvenes, Adultos y Tercera Edad

Articulación con: Facultad de Salud, Departamento de Estudios Generales e Idiomas, Facultad de Humanidades y Bienestar Universitario

JORNADAS DE ATENCIÓN INTEGRAL



EXTENSIÓN Y PROYECCIÓN SOCIAL



CÁTEDRA ABIERTA RAFAEL CELEDÓN

Eventos 2015: 15
Con 2.054 asistentes



Cátedra Abierta Rafael Celedón:
“Biodiversidad Urbana y Servicios
Ecosistémico”



Cátedra Abierta Relación entre el derecho
Internacional penal y la Justicia de Transición - 2015



Foro “Realidad Socio ambiental de la Ciénaga Grande de Santa Marta - Oportunidades y
Retos para Gobernantes y Dirigencia Política / Periodo de Gobierno 2016 – 2019”,



Directores de Institutos y
entidades como Parques
Nacionales Naturales,
Corpamag, Gobernación del
Magdalena, Invermar,
Ideam el Ministerio de
Ambiente y Desarrollo
Sostenible y Fiscalía General
de la Nación

EXTENSIÓN Y PROYECCIÓN SOCIAL



GESTIÓN CULTURAL – SISTEMA DE MUSEOS

Festivales y Eventos Culturales del Sistema de Museos: 51 con 18.176 participantes

137 Publicaciones/medios de difusión: Programa Radial "Galería", Programa Radial "Lugar y Memoria", Agenda Cultural "Agéndate", Agenda Cultural "Ciudad Museo", Programa Radial "Conexión LASO"

12 Actividades de Formación Académica en Cultura con 443 participantes

15 colegios beneficiarios; 103 Gestores culturales y artistas.

18
Exposiciones

28.864
Visitantes





Exposición "Soy Wiwa" del Museo Etnográfico,
en el corregimiento de Taganga - 2015



museo
etno,
gráfico



<http://extension.unimagdalena.edu.co>

Avenida Hospital San Juan de Dios,
Cra 1. Calle 22 Santa Marta,
Teléfono: 51431 7513



Exposición "Puntadas Exhumadas"
Del Artista: Mila Rodríguez



Exposición: 6to Salón de Arte Religioso 2015 "Una Mirada desde lo Sacro a lo Religioso".

museo de
arte



<http://extensio.n.unimagdalena.edu.co>

Centro Cultural San Juan Bautista
Carrera 2 No. 18 - 44
Centro Histórico de San Martín
Teléfono: (574) 21 003 6



Exposición: "Mundos Paralelo"



Expo-EROTIKA



Talleres de pintura-manualidades, música y artes escénicas, cultural historia del arte, Recorridos centro cultural y más...

museo de arte



<http://extensio.n.urimagdalena.edu.co>

Centro Cultural San Juan Magdalena
Carrera 2 No. 18 - 44
Centro Histórico de Santa Marta
Teléfono: (574) 51 953 6

EXTENSIÓN Y PROYECCIÓN SOCIAL

GESTIÓN CULTURAL



Directores Invitados



748 asistentes

JUEVES 09 de ABRIL
CINECLUB UNIVERSITARIO EL CLAUSTRO

PELICULAS: CONDUCTA
DIRECTOR: ERNESTO GARAMAS
PAIS: CUBA

HORA: 7:00 P.M.
LUGAR: AUDITORIO
INGRESO GRATUITO

JUEVES 12 DE MARZO
CINECLUB UNIVERSITARIO EL CLAUSTRO

PELICULAS: DALLAS BUYERS CLUB
DIRECTOR: JEAN MARC VILLEFF
PAIS: USA

HORA: 8:30 P.M.
LUGAR: AUDITORIO
INGRESO GRATUITO

JUEVES 04 DE JUNIO
CINECLUB UNIVERSITARIO EL CLAUSTRO

PELICULAS: LA SAL DE LA TIERRA
DIRECTOR: WIN MUNDERS Y JULIANO SALGADO
PAIS: FRANCIA- ALEMANIA - BRASIL

HORA: 7:00 P.M.
LUGAR: AUDITORIO
INGRESO GRATUITO

HOY JUEVES 24 DE SEPTIEMBRE
CINECLUB UNIVERSITARIO EL CLAUSTRO

PELICULAS: A DANGEROUS METHOD
DIRECTOR: CRISTOPHER NOLAN
PAIS: ESTADOS UNIDOS

HORA: 7:00 P.M.
LUGAR: AUDITORIO
INGRESO GRATUITO

CHOCO

36 Películas
Proyectadas

museo de
arte



<http://extensio.n.unimagdalena.edu.co>

Centro Cultural San Juan Nepomuceno
Carrera 2 No. 18 - 44
Centro Histórico de Santa Marta
Teléfono: (574) 21 823 6

CineClub Universitario "Al Claustro" . Aliado Alianza Francesa

EXTENSIÓN Y PROYECCIÓN SOCIAL

GESTIÓN CULTURAL



Visita Guiadas por el Claustro
San Juan Nepomuceno



Muestra Fotográfica Estudiantil



Taller de pintura



Conferencia de estudiantes
e invitados



Recorrido por lugares patrimoniales, vestidos de época

1980 participantes

5° Encuentro de “El Patrimonio como historia, memoria y educación” , Día Internacional de Museos y Santa Marta Ciudad Museo de cielos abiertos

EXTENSIÓN Y PROYECCIÓN SOCIAL

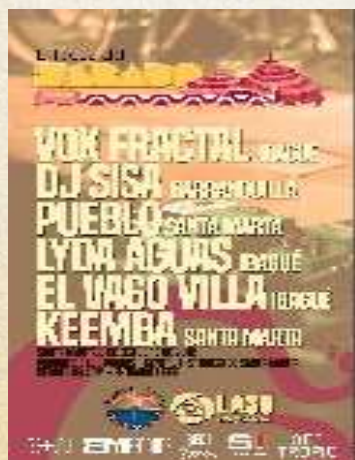


GESTIÓN CULTURAL

Conciertos Organizados



Fotografías del Toque del Sábado, Corto Circuito, entre otros



5546 asistentes

LASO – Laboratorios Sociales de Cultura y Emprendimiento

Producciones: 8 Institucionales y 3 a la Comunidad

EXTENSIÓN Y PROYECCIÓN SOCIAL




GESTIÓN CULTURAL



IBERCARIBE – Narración Oral



Akuentajui



Festival
Internacional de Teatro



Festival Cultural del Mar



Talleres de estampado

18.176
asistentes



Seminario Caribe Literario (Banco de la República y Universidad del Magdalena)

350 asistentes



Conversatorio con estudiantes y Público en General en Aracataca y Santa Marta



Conferencistas Invitados





Formación Artística talleres de Dibujo, Pintura, Teatro y Danza para la Paz y Convivencia Social

Zona de Influencia: Colegios del municipio de Aracataca

Total del Proyecto: \$ 35.000.000

Aportes Externos: \$ 14.000.000

Aporte Internos: \$ 21.000.000

Beneficiarios: 210 niños, niñas, jóvenes y adolescentes

Aliados: Gobernación del Magdalena,
Ministerio de Cultura

Periodo: 01/03/2015 al 30/08/2015



GESTIÓN CULTURAL



<http://extensio.n.unimagdalena.edu.co>

Av. María Mercedes Espinoza
Carrera 5 N. 6-33
Aracataca - Colombia
Teléfono: (5) 25 9388

EXTENSIÓN Y PROYECCIÓN SOCIAL

CASA MUSEO GABRIEL GARCÍA MÁRQUEZ



DESTINO TURÍSTICO INTERNACIONAL ESPACIO PARA EL FOMENTO Y DESARROLLO DE LA EDUCACIÓN, EL ARTE Y LA CULTURA

- Comodato desde marzo 2009
- Convenio de cooperación institucional firmado con el Ministerio de Cultura y la Gobernación del Magdalena, bajo la asesoría del Museo Nacional

18.017

Visitantes a la Casa Museo durante 2015

Convenio con el Ministerio de Cultura, en alianza con la Gobernación del Magdalena, Fundación Parque Cultural del Caribe para la administración de la Casa Museo Gabriel García Márquez.





La llegada de Melquíades a Macondo

Animación en 3D de 5 minutos a partir de los dibujos hechos por los niños en el taller Proyecto Palabras, mariposas y pinceles Aracataca, con un narrador que lee los textos de 100 años de Soledad usado en el taller.

El libro y el video animado se ha presentado en diferentes escenarios culturales a nivel Nacional e Internacional (FIL Guadalajara 2014, Filbo 2015 Bogotá en el Stand del Parlamento Andino, Hay Festival, Semana Cultural UNIMAGDALENA 2015; Feria Anato 2015, además se ha proyectado en el Museo, pagina web de la casa museo, y en diferentes instituciones educativas y las personas podrán descargarlas en los celulares y tablets.

Zona de Influencia: Municipio de Aracataca

Total del Proyecto: \$ 40.055.000

Participantes: 60 niños, niñas, jóvenes y 15 docentes de las instituciones educativas del municipio de Aracataca

Aliados: Gobernación del Magdalena, Ministerio de Cultura

Periodo: 2014 al 30/08/2015



Articulación Académica:
Facultad de Humanidades,
Programa de Cine.



GESTIÓN CULTURAL

Gabo Vive!

El Libro "Palabras, Mariposas y pinceles una Nueva mirada Macondo" y el video animado "La Llegada de Melquíades a Macondo" se toman Filbo 2015 Bogotá con el Parlamento Andino.

El libro y la animación en 3D de 5 minutos se elaboro a partir de los dibujos hechos por los niños en el taller Proyecto Palabras, mariposas y pinceles en Aracataca, a través de la reinterpretación que los niños tenían de la obra 100 años de Soledad usado en el taller un narrador que los textos.

El libro y el video animado se presento Filbo 2015 Bogotá en el Stand del Parlamento Andino, donde se realizaron talleres de dibujo.



Articulación Académica:
Facultad de Humanidades,
Programa de Cine.





La Vicerrectoría de Extensión y Proyección Social tuvo su presencia en Anato 2015 con la "Casa museo de Gabo y el maravilloso texto literario." "Palabras, Mariposas de Pinceles Una Mirada a Macondo." Y buena representación de la gestión educativa en turismo de la Universidad Del Magdalena, Santa Marta.

Fiesta cultural y literaria en honor al Nobel Gabriel García Márquez, se desarrolló en la Casa Museo de Gabo en Aracataca, uno de los eventos preámbulo al inicio del "Hay Festival Cartagena 2015"





Participación en Telecaribe



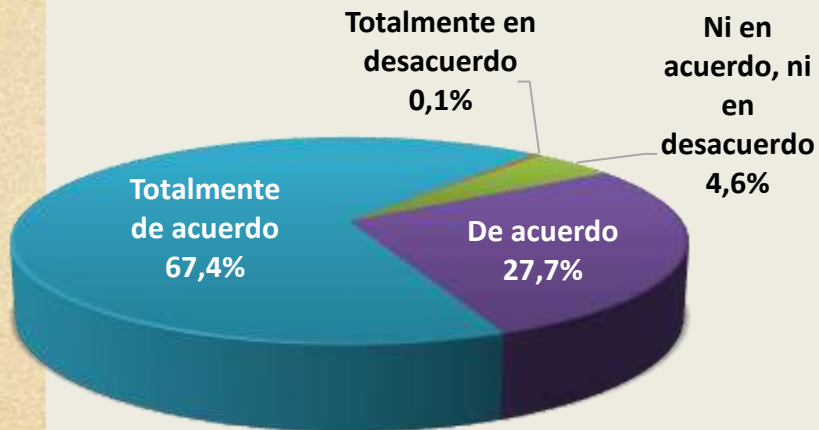
EXTENSIÓN Y PROYECCIÓN SOCIAL

ENCUESTA DE SATISFACCIÓN A LOS USUARIOS 2015



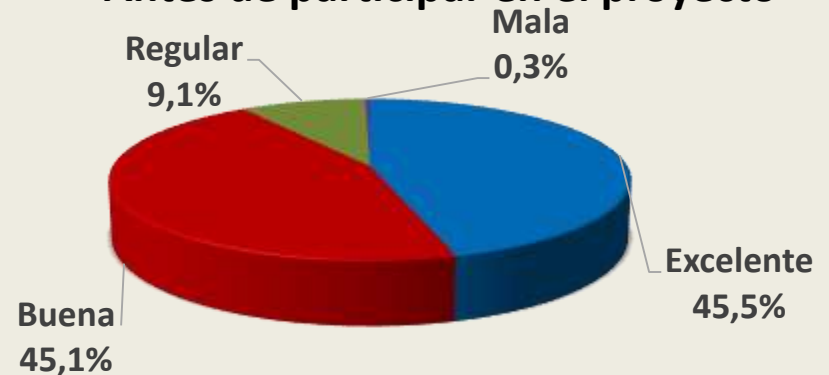
Imagen de la Universidad del Magdalena antes y después de la ejecución de los Proyectos

¿Usted ha quedado satisfecho con la prestación del servicio ?

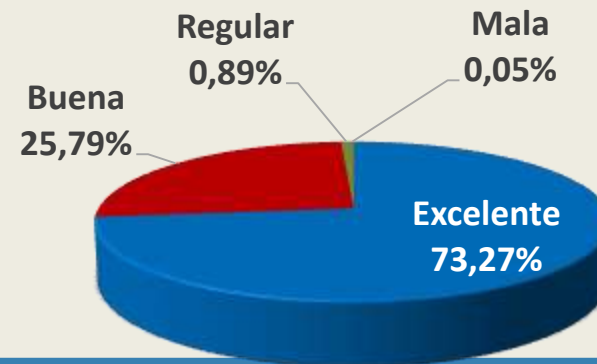


Muestra: 2140 personas de la población beneficiada en los proyectos ejecutados durante el año 2015.
Aplicación encuesta vía web y presencial para población sin acceso a internet.

Antes de participar en el proyecto



Después de participar en el proyecto





RECTORÍA

DESARROLLO ORGANIZACIONAL,
INFRAESTRUCTURA FÍSICA,
TECNOLÓGICA Y DE SERVICIOS



INFORME DE GESTIÓN 2015

“La autonomía y la excelencia siempre lo primero” PERIODO 2012 - 2016



ESTRUCTURA INTERNA





ACCIONES PARA EL MEJORAMIENTO INSTITUCIONAL Y FORTALECIMIENTO DE LA TRANSPARENCIA Y DE LUCHA CONTRA LA CORRUPCIÓN

CÓDIGO DE ÉTICA Y BUEN GOBIERNO

Resolución 738 de diciembre de 2014

**Socialización del Código
a los nuevos funcionarios
jornadas de inducción
(abril y julio)**





ACCIONES PARA EL MEJORAMIENTO INSTITUCIONAL Y FORTALECIMIENTO DE LA TRANSPARENCIA Y DE LUCHA CONTRA LA CORRUPCIÓN

PUBLICACIÓN Y DIVULGACIÓN GUÍA DE RENDICIÓN DE CUENTAS

Lineamientos necesarios para orientar la Rendición de Cuentas como un proceso permanente que favorezca la transparencia y eficiencia de la gestión institucional y las buenas relaciones entre la administración y los ciudadanos.

GUÍA PARA LA RENDICIÓN DE CUENTAS



Oficina Asesora de Planeación



ACCIONES PARA EL MEJORAMIENTO INSTITUCIONAL Y FORTALECIMIENTO DE LA TRANSPARENCIA Y DE LUCHA CONTRA LA CORRUPCIÓN

RENDICIÓN DE CUENTAS 2015

Audiencia Pública de Rendición de Cuentas
"ACCIONES QUE CUENTAN POR LA AUTONOMÍA Y LA EXCELENCIA" - UNIMAGDALENA 2014
29 de mayo

Asambleas por Facultad

- Ciencias Básicas – 28 de septiembre
- Ciencias de la Salud – 21 de octubre
- Ciencias de la Educación - 8 de octubre
- Humanidades – 27 de octubre


762
asistentes





RECURSOS DE APOYO ACADÉMICO E INFRAESTRUCTURA

INVERSIÓN EN INFRAESTRUCTURA Y
RECURSOS DE APOYO ACADÉMICO 2015



Inversión
\$ 4.556.951.010





RECURSOS DE APOYO ACADÉMICO E INFRAESTRUCTURA

**Edificio de Aulas
Río Magdalena
\$18.830 millones**

**Estado:
En proceso de contratación**



**COSTO ESTIMADO DE LA
CONSTRUCCIÓN
\$17.459 Millones**

**ESTUDIOS Y DISEÑOS
\$373 Millones**

**INTERVENTORÍA
\$997 Millones**

ÁREA: 7.327 m²



Edificio de Aulas Río Magdalena

Proceso de Contratación:

Publicación de los Términos de Referencia
y Resolución de apertura de la
convocatoria: **18 de septiembre de 2015**

Adjudicación del contrato o declaratoria
desierta de la convocatoria

Fecha inicial: **30 de octubre de 2015**

Fecha vigente: **15 de febrero de 2015**





ACCESO PEATONAL AL CAMPUS
\$2.141 millones



Estado:
Obra civil – finales de febrero
Entrega – 1ª semana de abril



COSTO ESTIMADO
DE LA CONSTRUCCIÓN
\$1.432 Millones

COSTO COMPONENTE
TECNOLÓGICO
\$547 Millones

INTERVENTORÍA
\$137 Millones

DISEÑO
\$24 Millones



**Implementación de Office 365
Correo electrónico en la nube**

Creación de buzones electrónicos:

- 20.000 para estudiantes.
- 1.053 Docentes de Planta, ocasionales y catedráticos.
- 1.394 para Personal administrativo y contratistas

INVERSIÓN : \$ 62.640.000



RECURSOS DE APOYO ACADÉMICO E INFRAESTRUCTURA

Beneficios Para Docentes Administrativos y Estudiantes



1 TB de almacenamiento en la nube por usuario
con la aplicación de **ONEDRIVE**



50 GB de almacenamiento por
usuario en el buzón de correo



Disponibilidad para los estudiantes para
descargar el office para todas las plataformas
hasta en 5 dispositivos distintos (actualmente en
gestión para docentes y administrativos).



RECURSOS DE APOYO ACADÉMICO E INFRAESTRUCTURA

MODERNIZACIÓN Y ADECUACIÓN DE BLOQUES DE AULAS Y ÁREAS ADMINISTRATIVAS
Mantenimiento y compra de mobiliario

ADECUACIÓN VICERRECTORÍA DE EXTENSIÓN

INVERSIÓN:

\$ 55.604.159

OFICINA DE LA VICERRECTORÍA DE INVESTIGACIÓN - INTROPIC

INVERSIÓN:

\$ 64.199.467

MODERNIZACIÓN DE LA RED DE AIRES ACONDICIONADOS

INVERSIÓN:

\$141.443.991



DOTACIÓN Y ADECUACIÓN DE LABORATORIOS Y MATERIAL BIBLIOGRÁFICO



**CLÍNICA DE SIMULACIÓN PARA
LOS PROGRAMAS DE MEDICINA,
ENFERMERÍA Y ODONTOLOGÍA**



\$ 375.840.000
**3 simuladores
pediátricos marca
LAERDAL**





**AMPLIACIÓN DE LA CAPACIDAD
DE ALMACENAMIENTO Y
VIRTUALIZACIÓN DE SERVIDORES**

**COMPRA DE 10 LICENCIAS VMWARE
VSPHERE CON OPERATION
MANAGER ENTERPRISE PLUS
(VIRTUALIZACIÓN)**

INVERSIÓN:

\$ 209.037.520

**COMPRA DE DISCOS
DUROS Y MEMORIAS**

INVERSIÓN:

\$ 50.564.400



DOTACIÓN DE PROYECTORES AL SERVICIO AUDIOVISUALES

DOTACIÓN DE DOCE (12) VIDEO
PROYECTORES PARA EL
SERVICIO AUDIOVISUALES

\$ 26.999.232

12 Video proyectores
modelos W17 2800 lumens, resolución
1280 x 800 conexión HDMI





LABORATORIO DEL LIIC MAQUINA DE ENSAYOS A FLEXIÓN Y COMPRESIÓN DE PROBETAS DE CONCRETO SEGÚN NORMAS ASTM C39, NTC 673

\$ 64.730.378

COMPUESTA POR DOS MARCOS DE CARGAS UNO CON CAPACIDAD DE 1500 Kn Y LUZ LIBRE VERTICAL DE 370 mm con rótula Y PUERTA DE SEGURIDAD



**DOTACIÓN DE MOBILIARIO EN LOS AUDITORIOS JULIO OTERO
MUÑOZ Y ROQUE MORELLI ZARATE**

\$ 210.405.440

400 Sillas DELFI REF Tade 085S

**Asiento y espaldar en carcaza de polipropileno
en filtro U.V. tapizado paño 100% poliester**



SISTEMA DE GESTIÓN INTEGRAL DE LA CALIDAD





SISTEMA DE GESTIÓN INTEGRAL DE LA CALIDAD



2010-2013

**Certificación
NTCGP1000:2009
Administración de riesgo
Modelo estándar
de control interno MECI**

**RENOVACIÓN
Certificación
NTCGP1000:2009
Procesos adoptados en
Rediseño Organizacional**

2013 – 2016



SERVICIOS DE SOFTWARE PARA PROCESOS ACADÉMICOS Y ADMINISTRATIVOS

<http://viceinvestigacion.unimagdalena.edu.co/>

SIVI | Sistema de Información de la Vicerrectoría de Investigación

Programas Seguimiento Financiero Trámites Configuración Usuario

Inversión 2015
\$23.000.000

Plataforma web para el control de la ejecución financiera de los proyectos de investigación y del Plan de Acción de la Vicerrectoría de Investigación.

Creación del **Módulo de Grupos de Investigación** para el seguimiento a la actividad de los mismos.

Cambio en la **metodología de seguimiento de proyectos** (Por actividades – objetivos)

Sistema de alertas y comparaciones permanentes de la ejecución financiera a través de la conexión con el SINAP (Sistema financiero de la Universidad).



CAPACITACIÓN ADMINISTRATIVOS 2015

- Actualización Normativa
- Capacitación en Normas Sindicales
- Desarrollo Organizacional
- Dirección Estratégica
- Gestión Administrativa y Financiera
- Gestión Jurídica
- Gestión Tecnopedagógica en Medios y Mediciones
- Herramientas Informáticas y Telemáticas
- Internacionalización
- Mejoramiento Continuo de la Calidad
- Salud Ocupacional

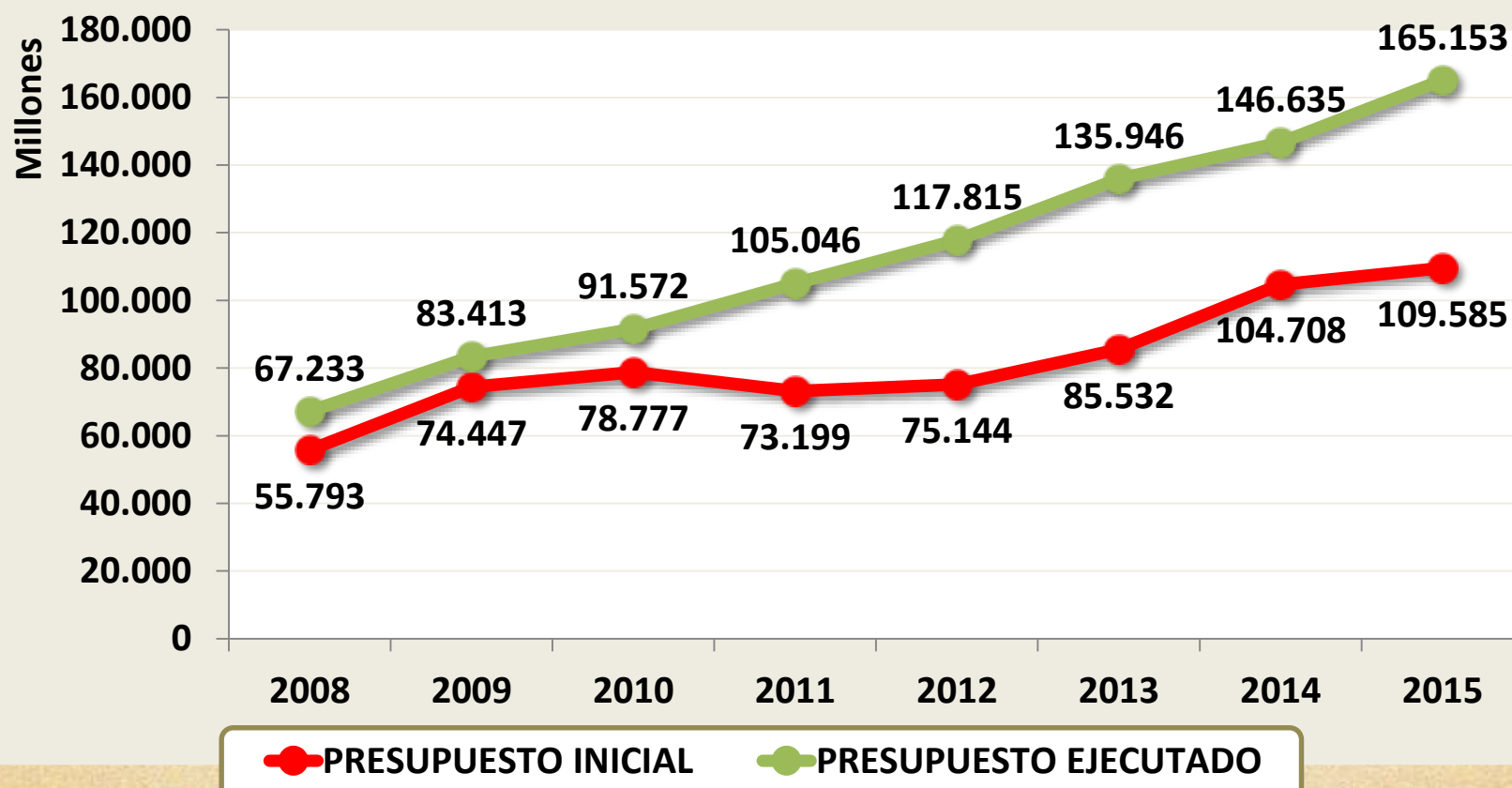
214
funcionarios

653
participaciones

\$95
Millones
invertidos



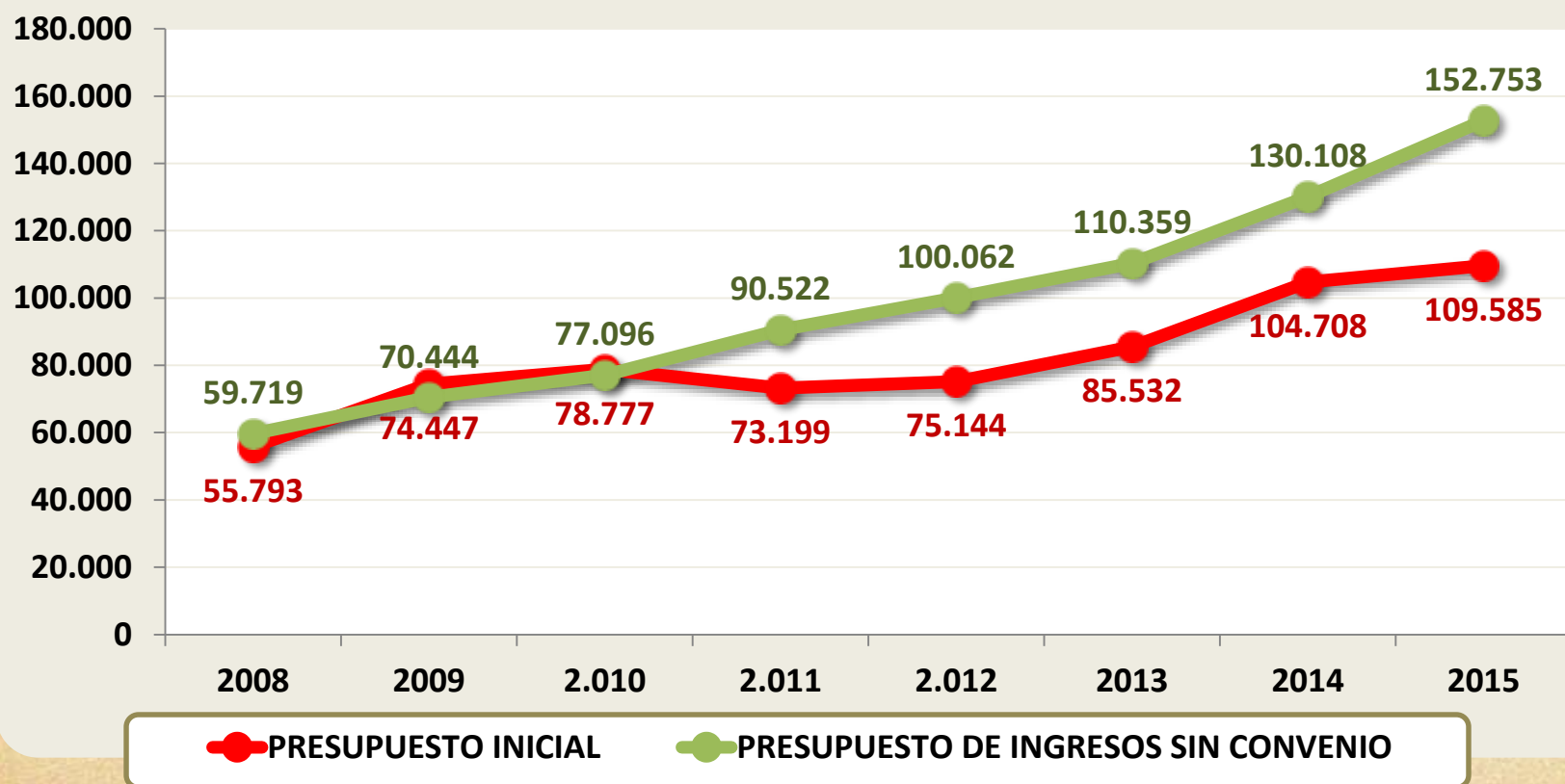
EVOLUCIÓN DEL PRESUPUESTO DE INGRESOS





GESTIÓN FINANCIERA

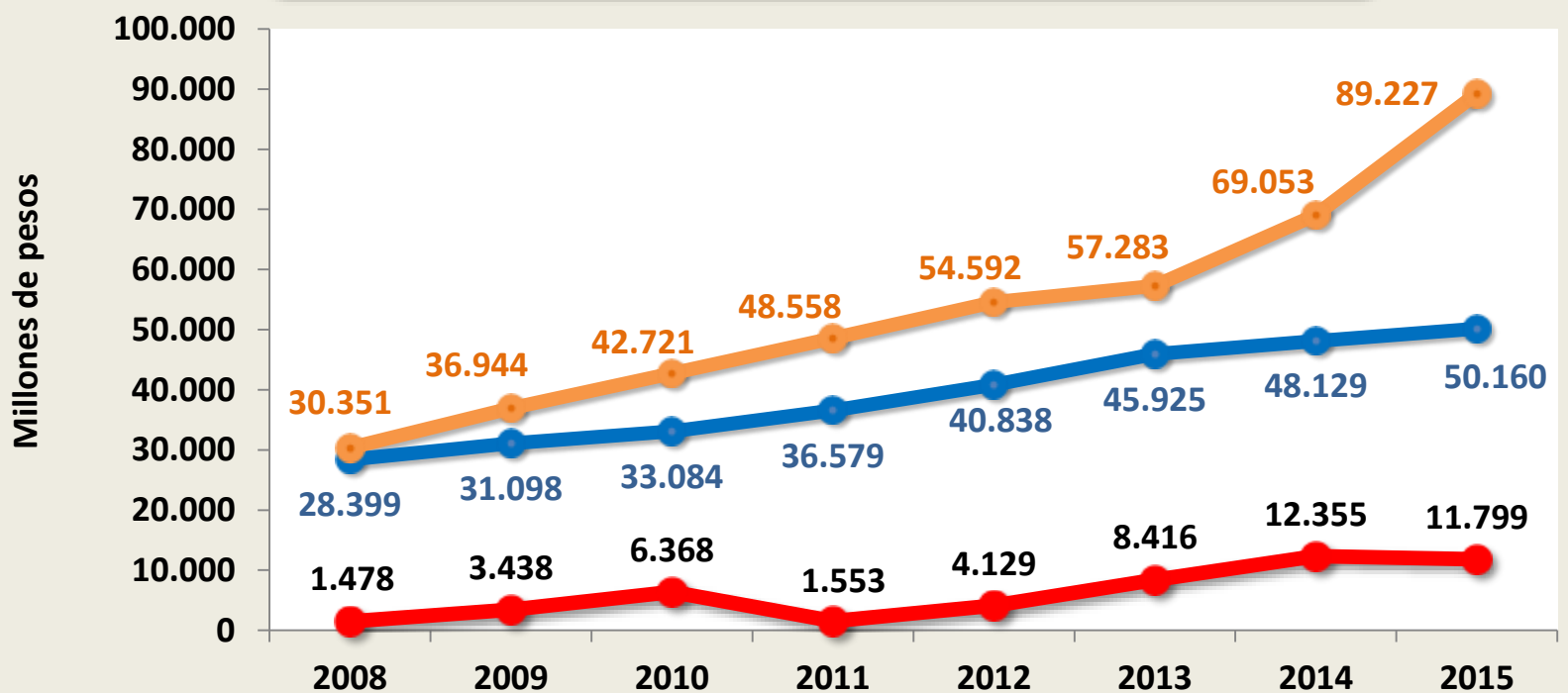
EVOLUCIÓN DEL PRESUPUESTO DE INGRESOS SIN CONVENIOS





GESTIÓN FINANCIERA

EJECUCIÓN DE INGRESOS POR FUENTES



● TRANSFERENCIAS GUBERNAMENTALES (Nación y Departamento)

● TRANSFERENCIAS GUBERNAMENTALES POR GESTION (Art. 87, Acuerdo de Pago Dpto., Certificado Electoral, Ajuste IPC, Impuesto CREE, estampilla UNAL)

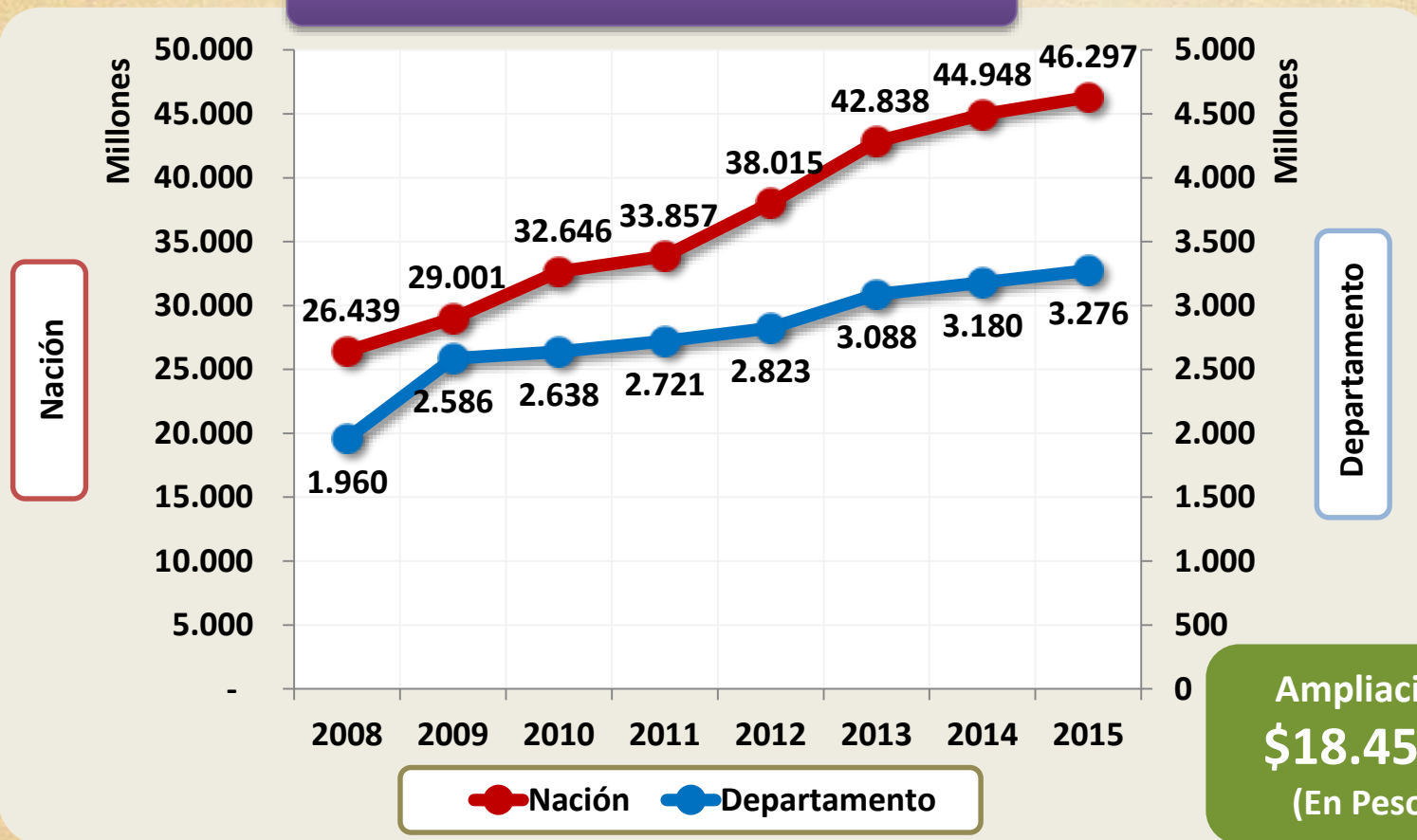
● RECURSOS PROPIOS (Matrículas, Estampilla, Otros Derechos Académicos, Cursos de extensión y Educación Continuada, Otros Recursos de Capital)

No incluye recursos de convenios



GESTIÓN FINANCIERA

APORTES GUBERNAMENTALES

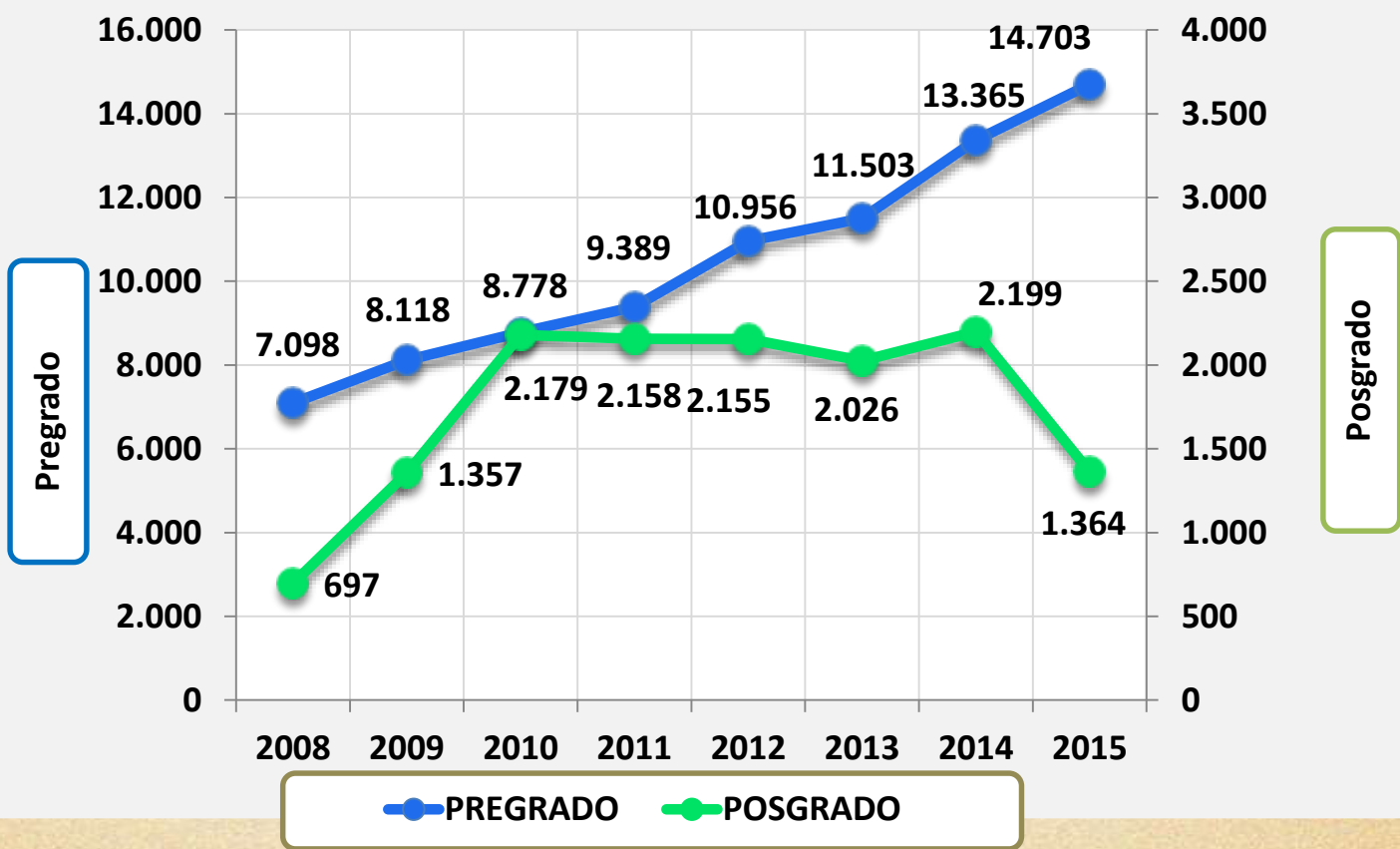


**Ampliación de la Base
\$18.450 millones
(En Pesos Constantes)**



GESTIÓN FINANCIERA

INGRESO POR MATRÍCULA PRESENCIAL

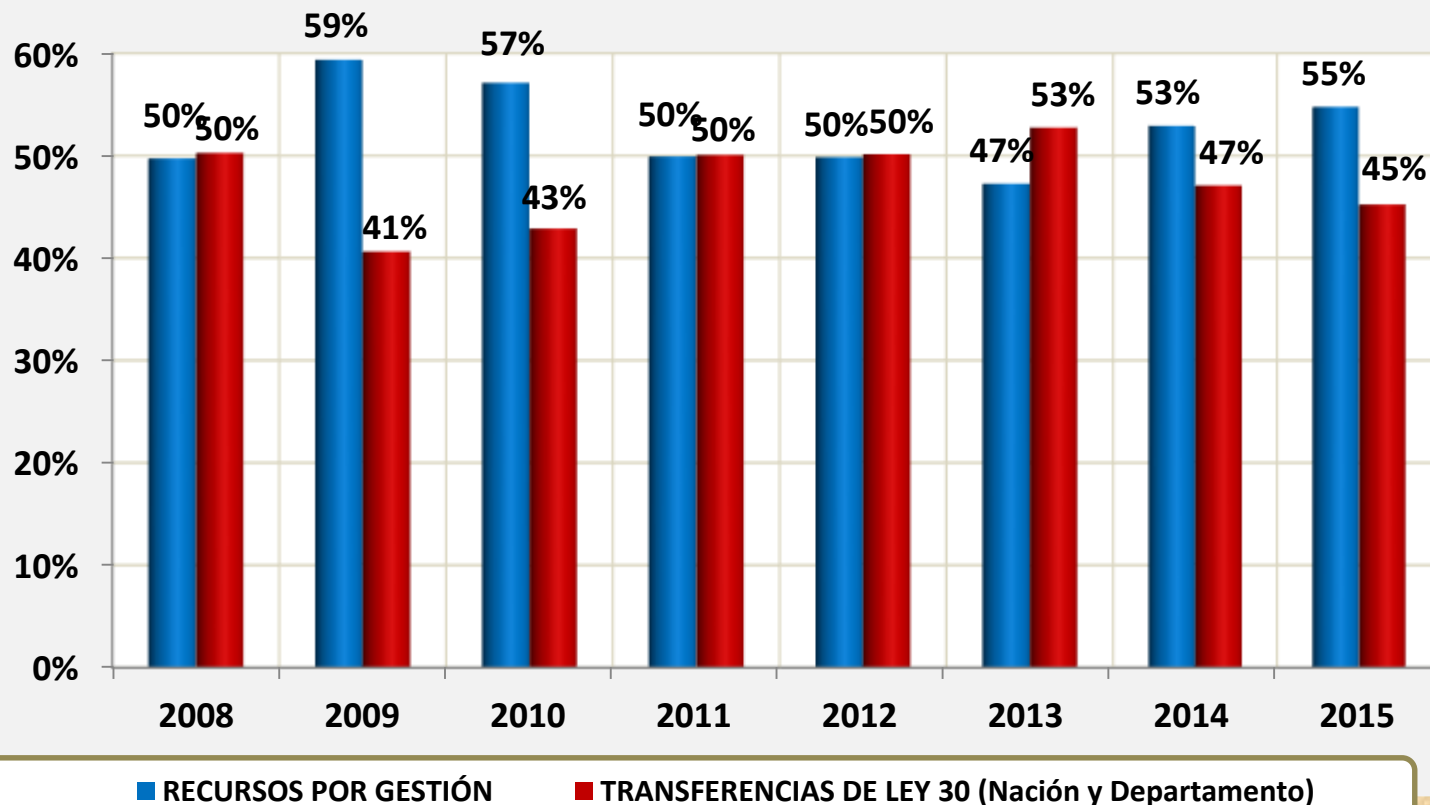


Cifras en millones de pesos



GESTIÓN FINANCIERA

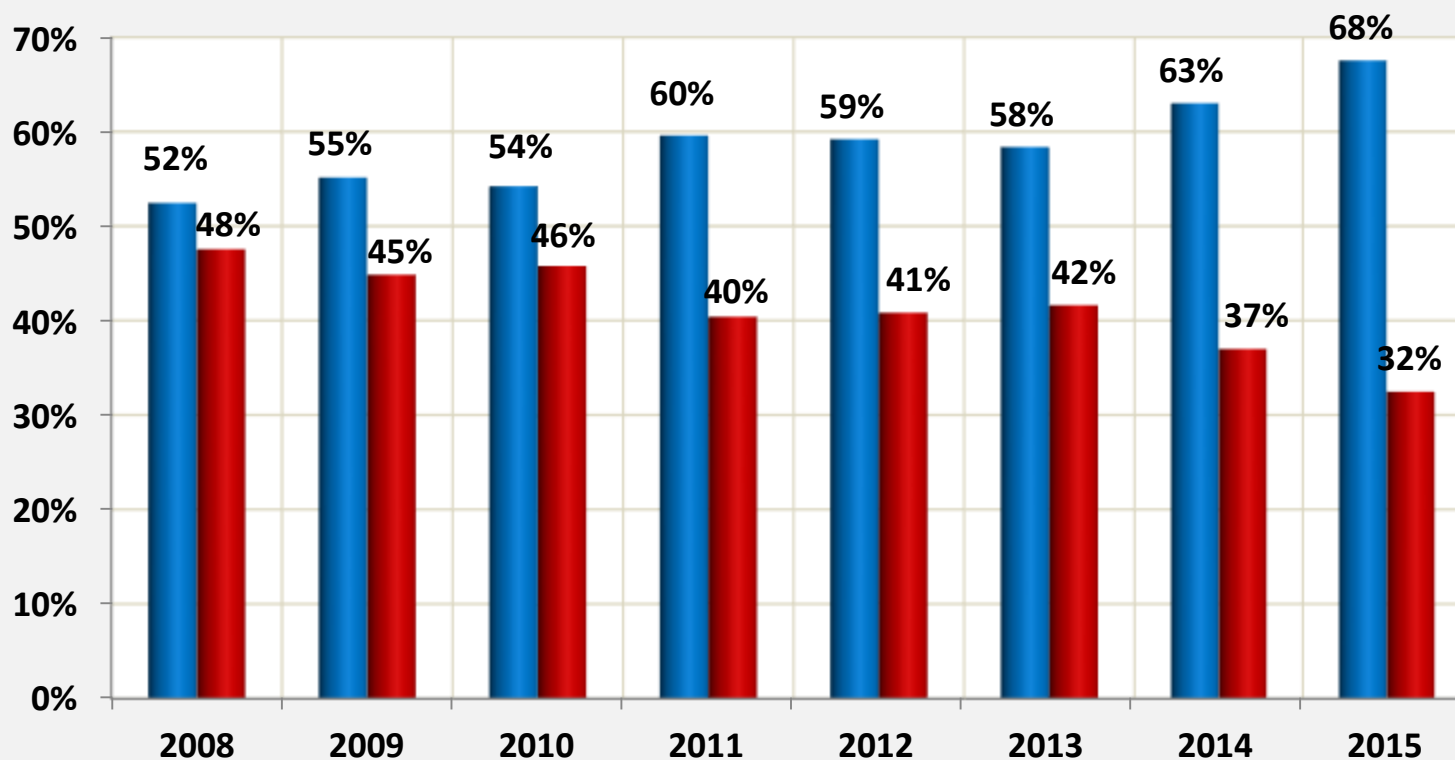
PARTICIPACIÓN DE LOS RECURSOS DE GESTIÓN EN EL PRESUPUESTO INICIAL





GESTIÓN FINANCIERA

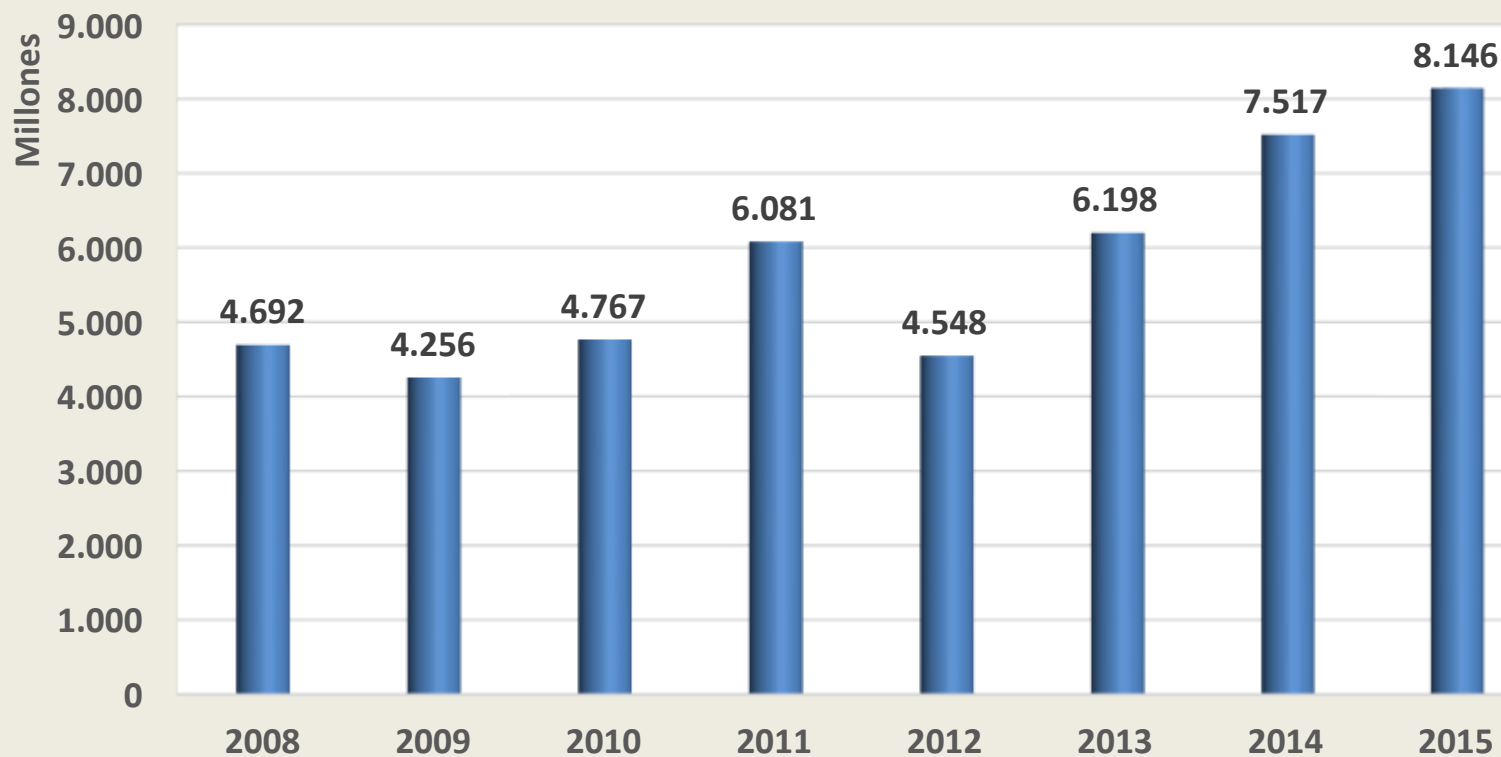
PARTICIPACIÓN DEL PRESUPUESTO INGRESOS SIN CONVENIO



■ RECURSOS POR GESTIÓN ■ TRANSFERENCIAS DE LEY 30 (Nación y Departamento)



RECURSOS DE LA ESTAMPILLA PRO-REFUNDACIÓN





CONVOCATORIA PÚBLICA PARA LAS INSTITUCIONES DE EDUCACIÓN SUPERIOR PÚBLICAS Y PRIVADAS LÍNEA DE CRÉDITO CON TASA COMPENSADA FINDETER 2015

Línea de Inversión: Infraestructura

COD SNIES	Nombre IES	Resultado IPES	Resultado Indicador Financiero	Índice total	%	Valor asignado definitivo
1201	UNIVERSIDAD DE ANTIOQUIA	0,5418	0,6504	0,5744	16,63	\$13.752.302.859
1213	UNIVERSIDAD DEL MAGDALENA	0,3935	0,8780	0,5389	22,73	\$18.795.761.463
1111	UNIVERSIDAD TECNOLÓGICA DE PEREIRA – UTP	0,3808	0,8618	0,5251	10,63	\$8.790.034.424
1712	UNIVERSIDAD EAFIT	0,3799	0,6098	0,4489	16,57	\$13.705.242.734
1813	UNIVERSIDAD DE LOS ANDES	0,4515	0,4309	0,4453	18,94	\$15.663.134.553
1701	PONTIFICIA UNIVERSIDAD JAVERIANA	0,4391	0,4228	0,4342	14,50	\$11.994.264.252
Total					100	\$82.700.740.285



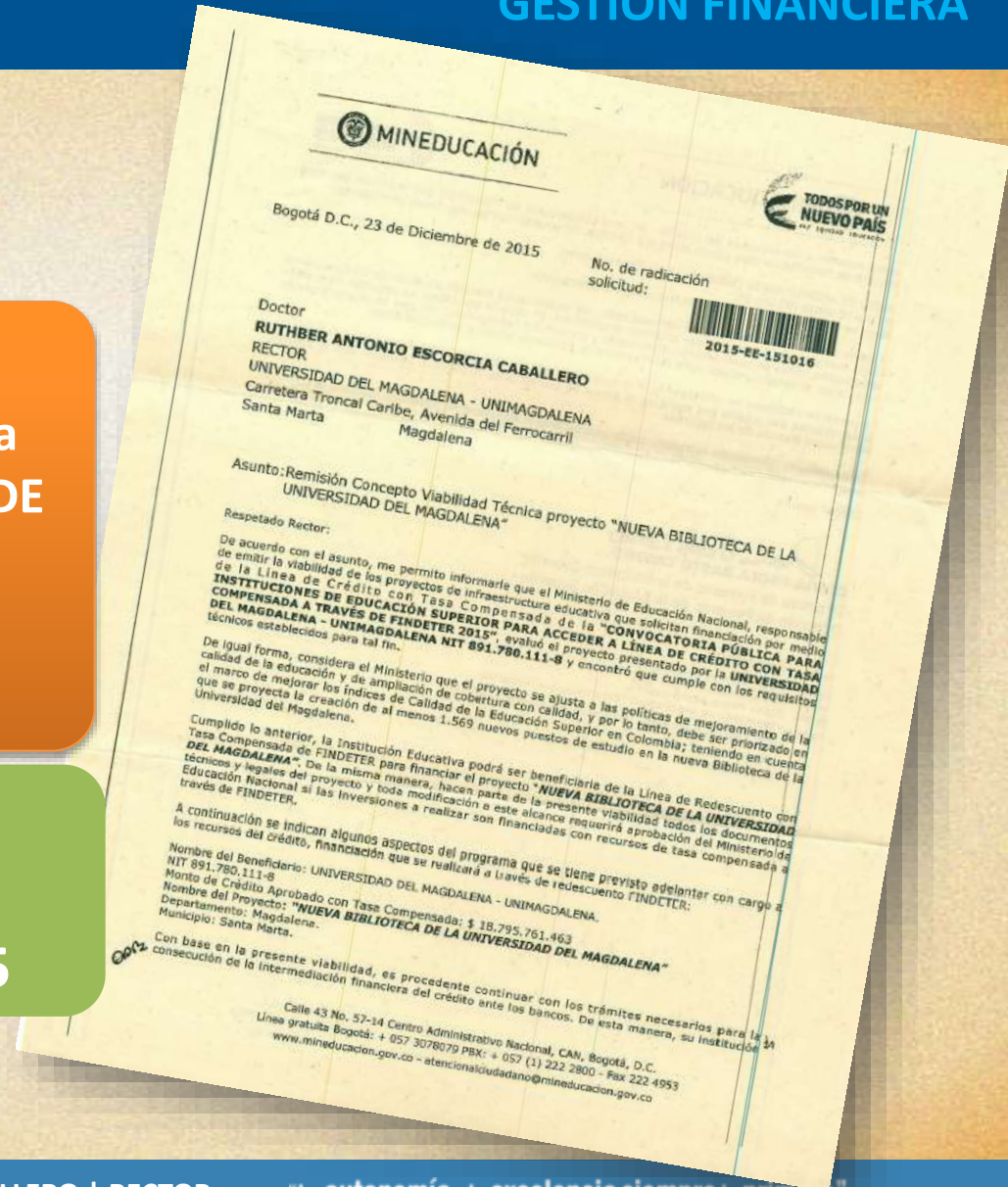
Concepto favorable para llevar a cabo una operación de crédito público interno hasta por COP \$24.000 millones en el marco de su plan de desarrollo “Construyendo nuestro futuro 2010-2019” donde contempla la construcción y puesta en funcionamiento de una nueva estructura física y tecnológica para la biblioteca de la institución.

Departamento Nacional
de Planeación
28 de julio de 2015



Concepto de viabilidad técnica proyecto "NUEVA BIBLIOTECA DE LA UNIVERSIDAD DEL MAGDALENA"

Ministerio de
Educación Nacional
23 de diciembre de 2015





Nueva Biblioteca
\$18.795.761.463
Monto de crédito aprobado
con tasa compensada

FINDETER
14 de enero 2016





DISTRIBUCIÓN ART. 87 DE LA LEY 30 DE 1992

Artículo 87 de la ley 30 de 1992
Metodología de Distribución - Índice de Progreso
de las Universidades Públicas 2013-2014

Distribución de Recursos 2015

No	UNIVERSIDAD	VALOR (millones de pesos)	PARTICIPACIÓN (%)
1	Universidad Nacional de Colombia	2.387	5,64
2	Universidad de Antioquia	2.180	5,15
3	Universidad Pedagógica y Tecnológica de Colombia	1.645	3,89
4	Universidad de Caldas	1.644	3,89
5	Universidad de la Guajira	1.532	3,62
6	Universidad del Valle	1.519	3,59
7	Universidad Tecnológica de Pereira	1.517	3,59
8	Universidad Industrial de Santander	1.483	3,50
9	Universidad del Cauca	1.477	3,49
17	UNIVERSIDAD DEL MAGDALENA	1.238	2,93

Bolsa de Recursos
2015
42.308
millones



IMPUESTO SOBRE LA RENTA PARA LA EQUIDAD - CREE

Decreto 1835 de 2013
Reglamenta Artículo 24 de la Reforma Tributaria
(Vigencia 3 años)

DISTRIBUCIÓN 2013 – 2015 (millones)

No	UNIVERSIDAD	2013	2014	2015
1	UNIVERSIDAD NACIONAL DE COLOMBIA	6.407	14.368	12.228
2	UNIVERSIDAD NACIONAL ABIERTA Y A DISTANCIA	6.258	12.507	9.218
3	UNIVERSIDAD DE ANTIOQUIA	5.662	11.952	9.052
4	UNIVERSIDAD DEL VALLE	5.811	11.084	9.043
5	UNIVERSIDAD FRANCISCO DE PAULA SANTANDER - CÚCUTA	6.407	10.301	7.044
6	UNIVERSIDAD PEDAGÓGICA Y TECNOLÓGICA DE COLOMBIA	5.513	10.421	7.673
7	UNIVERSIDAD DE PAMPLONA	6.258	9.657	6.495
8	UNIVERSIDAD DISTRITAL "FRANCISCO JOSE DE CALDAS"	4.768	10.576	7.819
9	UNIVERSIDAD DEL TOLIMA	4.768	9.778	8.075
10	UNIVERSIDAD DEL MAGDALENA	5.066	9.494	8.201

Acuerdo Superior 002 de 2014 :

Proyectos a cofinanciarse:

- Nuevo Edificio de Aulas
- Nueva Biblioteca
- Centro de Bienestar Universitario
- Edificio de Laboratorios

Estimado UNIMAGDALENA 2013 -2015

\$21.760
Millones



ESTAMPILLA PRO UNIVERSIDAD NACIONAL

Ley 1697 de 2013
Crea estampilla pro Universidad
Nacional y demás universidades
(Vigencia 20 años)

DISTRIBUCIÓN 2014 - 2015

No.	Universidad	Valor	Participación (%)
1	UNIVERSIDAD DE PAMPLONA	1.152.033.484	7,7%
2	UNIVERSIDAD DE ANTIOQUIA	1.146.318.624	7,6%
3	UNIVERSIDAD PEDAGÓGICA Y TECNOLÓGICA DE COLOMBIA UPTC	1.114.259.124	7,4%
4	UNIVERSIDAD DEL VALLE	945.025.286	6,3%
5	UNIVERSIDAD INDUSTRIAL DE SANTANDER	795.791.047	5,3%
6	UNIVERSIDAD DEL MAGDALENA	736.847.568	4,9%

6° posición Nacional
1° posición Regional

Destinación:

- **Construcción, adecuación y modernización de la infraestructura.**
- **Modernización tecnológica.**
- **Apoyo a la Investigación.**
- **Apoyo a programas de bienestar y subsidios estudiantiles.**
- **Desarrollo de nuevos campus universitarios**

2014-2015

UNIMAGDALENA

\$736.847.568

(UNAL 70% - 30% Otras IES)

Recaudo 2014 - 2015

\$50.000.000.000



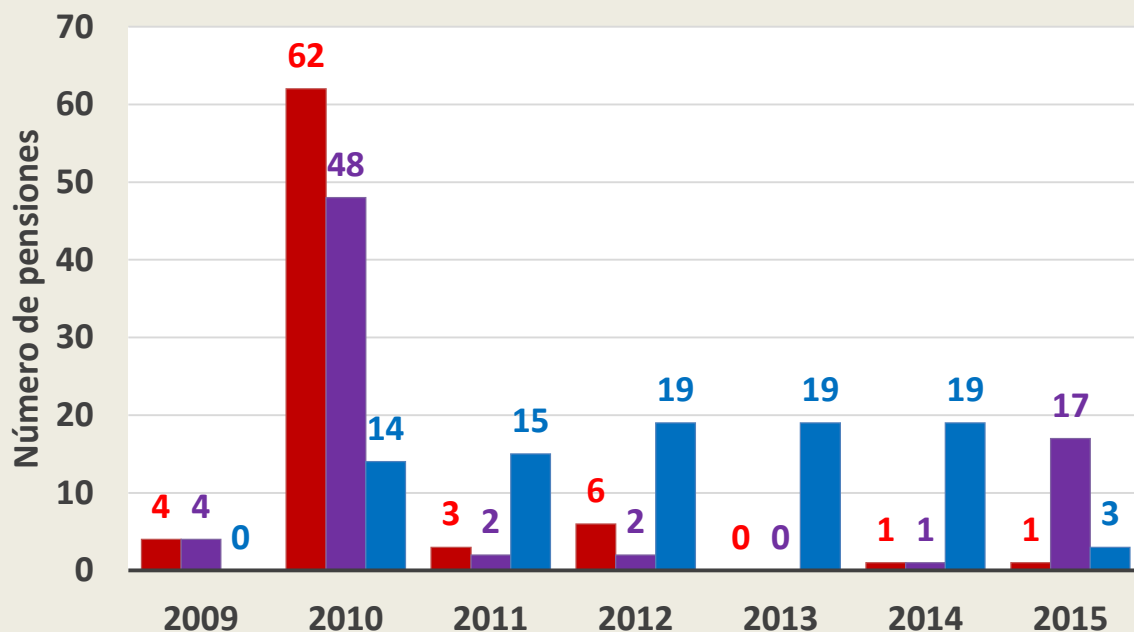
ASEGURAMIENTO FINANCIERO





SITUACIÓN PENSIONAL

PENSIONES SUBROGADAS POR EL ISS / COLPENSIONES



- Pensiones subrogadas por el ISS - Colpensiones
- Incluidas en la nómina del ISS- Colpensiones
- Pendiente por incluir en nómina del ISS

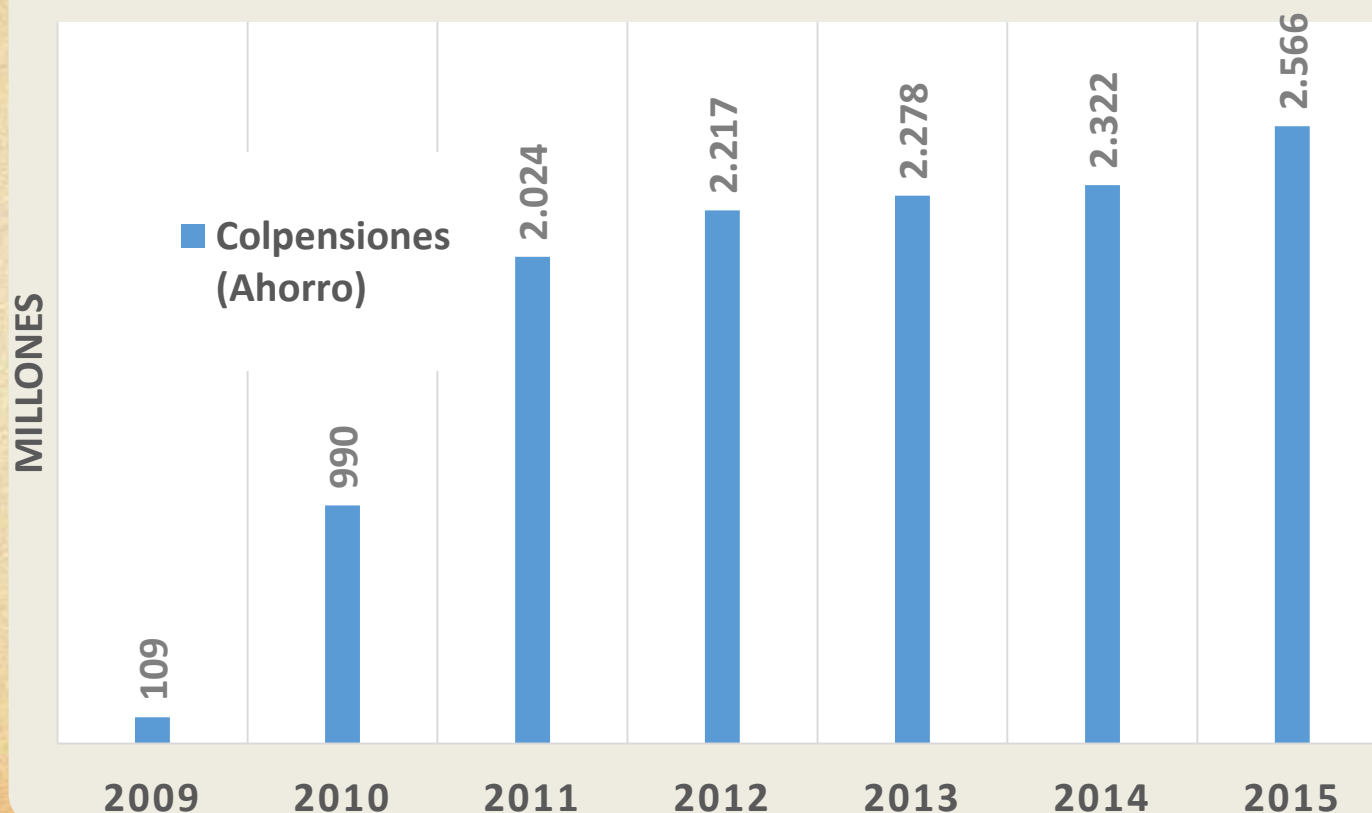
2015

17 pensiones subrogadas
\$123 millones ahorrados

74 pensiones subrogadas 2009- 2015



Ahorro por subrogaciones



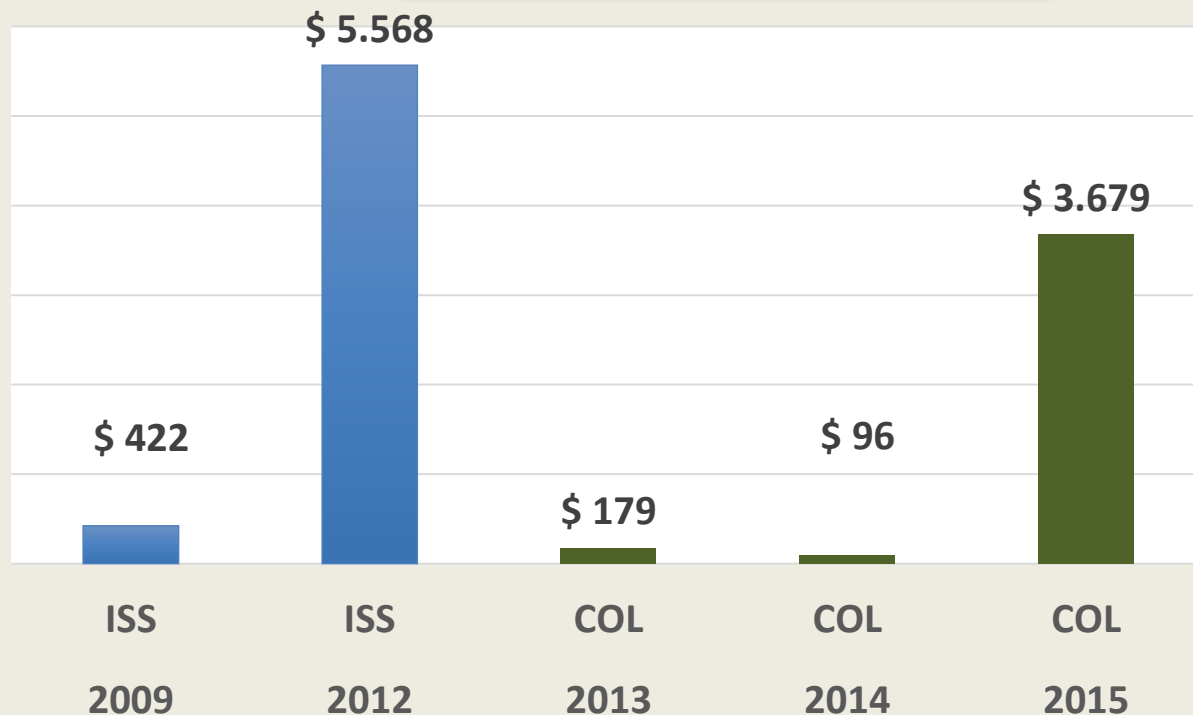
\$2.566
Millones
Ahorro 2015
(74 pensiones)

\$12.506
Millones
Ahorro
2009-2015



SITUACIÓN PENSIONAL

RETROPATRONOS GIRADOS A UNIMAGDALENA POR ISS/COLPENSIONES



Retropatronos recibidos

\$3.679

millones 2015
(16 pensionados)

\$9.944

millones
2009 a 2015
(57 pensionados)

**RETROPATRONO
PENDIENTE DE GIRO ISS
\$1.626 millones**



RECTORÍA

GESTIÓN DE LA CONTRATACIÓN



INFORME DE GESTIÓN 2015

“La autonomía y la excelencia siempre lo primero” PERIODO 2012 - 2016

GESTIÓN DE LA CONTRATACIÓN 2015



ÍTEM	TIPO DE DOCUMENTO	CANTIDAD
1	CONTRATOS	20
2	ORDEN DE PRESTACIÓN DE SERVICIOS	428
3	ORDEN DE SUMINISTROS	141
4	ORDEN DE COMPRA	268
5	ORDEN DE OBRA	3
6	ORDEN DE PRESTACIÓN DE SERVICIOS PROFESIONALES Y DE APOYO A LA GESTIÓN	2477
7	ORDEN DE ARRENDAMIENTO O ADQUISICIÓN DE INMUEBLES	16
TOTAL		3.353

NOTA: Teniendo en cuenta lo fijado en la Ley 30 de 1992, la Universidad del Magdalena por ser una entidad de régimen especial en materia contractual se rige por normas de derecho privado (civiles o comerciales) y por el estatuto de contratación vigente, por ello, está exenta de aplicar la Ley de Contratación Pública (Ley 80 de 1993).



RECTORÍA

CUMPLIMIENTO DE METAS



INFORME DE GESTIÓN 2015

“La autonomía y la excelencia siempre lo primero” PERIODO 2012 - 2016

CUMPLIMIENTO DE METAS

PLAN DE ACCIÓN 2015



EJECUCIÓN FINANCIERA POR ÁREA FUNCIONAL

ÁREA FUNCIONAL	PRESUPUESTO INICIAL	PRESUPUESTO DEFINITIVO	COMPROMISOS EXPEDIDOS	EJECUCIÓN (COMPROMISOS / DEFINITIVO)
Gestión de la Acreditación	\$ 100.000.000	\$ 279.083.100	\$ 52.224.256	19%
Gestión Académica	\$ 1.359.081.295	\$ 3.663.266.017	\$ 2.377.451.769	65%
Gestión de la Investigación	\$ 3.287.552.953	\$ 5.853.479.089	\$ 3.442.963.111	59%
Gestión de la Extensión y Proyección Social	\$ 492.451.870	\$ 1.439.615.632	\$ 1.316.345.261	91%
Gestión del Talento Humano	\$ 415.000.000	\$ 605.581.018	\$ 493.834.268	82%
Gestión de la Infraestructura	\$ 11.996.418.705	\$ 41.524.497.594	\$ 2.171.197.776	5%
Gestión Administrativa	\$ 2.418.000.001	\$ 5.643.828.426	\$ 2.807.173.427	50%
Gestión del Bienestar Universitario	\$ 2.458.916.492	\$ 6.051.355.316	\$ 4.761.088.907	79%
Gestión de la Internacionalización	\$ 150.000.000	\$ 253.077.900	\$ 230.699.926	91%
Total	\$ 22.677.421.316	\$ 65.313.784.093	\$ 17.652.978.701	27%

CUMPLIMIENTO DE METAS



PLAN DE ACCIÓN 2015

RESULTADOS DE PROYECTOS POR ÁREA FUNCIONAL

ÁREA FUNCIONAL	PROYECTOS SOBRESALIENTES	PROYECTOS ACEPTABLES	PROYECTOS CRÍTICOS	TOTAL	AVANCE DEL ÁREA
Gestión de la Acreditación		1		1	50,0%
Gestión Académica	4	2	3	9	54,3%
Gestión de la Investigación	5	3	3	11	65,9%
Gestión de la Extensión y Proyección Social	5	1	1	7	84,3%
Gestión del Talento Humano	2	2		4	71,6%
Gestión de la Infraestructura		2	4	6	19,9%
Gestión Administrativa	6		4	10	63,7%
Gestión del Bienestar Universitario	3			3	99,2%
Gestión de la Internacionalización			1	1	43,3%
Total	25	11	16	52	62%*

*corresponde al promedio del avance de los 52 proyectos del Plan

Nota: Proyectos con avance Sobresaliente $\geq 70\%$; Aceptable $\geq 50\% < 70\%$; Crítico $< 50\%$



GESTIÓN DE LA ACREDITACIÓN

No.	PROYECTO	INDICADOR	META	VALOR INDICADOR
1	Autoevaluación, acreditación y mejoramiento continuo	Acreditación Institucional	Si	No
		Renovación de registros calificados	2	1
		Obtención de registros calificados	2	2
		Informes de Autoevaluación con Fines de Acreditación aprobados por Consejo Académico (acta de aprobación)	1	0
		Obtención de acreditaciones por alta calidad	2	2
Avance del Área			50%	

CUMPLIMIENTO DE METAS

PLAN DE ACCIÓN 2015



GESTIÓN ACADÉMICA

No.	PROYECTO	INDICADOR	META	VALOR INDICADOR
1	Movilidad de docentes	Número de docentes en eventos académicos internacionales	70	26
		Número de docentes en eventos académicos nacionales	40	63
		Número de ponencias presentadas	35	37
2	Movilidad de estudiantes	Número de participaciones de estudiantes en eventos académicos internacionales	80	86
		Número de participaciones de estudiantes en eventos académicos nacionales	350	532
		Estudiantes beneficiarios de convocatorias de movilidad internacional	50	53
3	Nueva oferta de programas académicos presenciales	Nuevos programas de pregrado aprobados por el Consejo Académico	2	0
		Nuevos programas de especialización aprobados por el Consejo Académico	4	0
		Nuevos programas de maestría aprobados por el Consejo Académico	4	0
		Programas de doctorado formulados	1	0

CUMPLIMIENTO DE METAS

PLAN DE ACCIÓN 2015



GESTIÓN ACADÉMICA

No.	PROYECTO	INDICADOR	META	VALOR INDICADOR
4	Nueva oferta de programas académicos a distancia	Nuevos registros calificados de programas técnicos profesionales	12	0
		Nuevas resoluciones de programas de educación para el trabajo y desarrollo humano	12	0
5	Sede regional de la Universidad	Estudio de factibilidad elaborado	Si	No
6	Actualización y capacitación docente	Número de docentes en cursos de formación disciplinar	44	48
		Número de docentes en cursos de formación pedagógica	150	188
		Número de docentes en cursos de formación didáctica	100	100
		Número de docentes en cursos de formación en currículo y evaluación	100	150
		Número de docentes en cursos de formación por competencia	100	254

CUMPLIMIENTO DE METAS

PLAN DE ACCIÓN 2015



GESTIÓN ACADÉMICA

No.	PROYECTO	INDICADOR	META	VALOR INDICADOR
7	Fortalecimiento de la planta docente	Número de docentes vinculados en la planta	220	189
		Número de docentes en el programa de formación avanzada	24	28
		Número de docentes de planta con título de doctorado	59	44
		Número de docentes de planta con título de magister	118	109
		Estatuto de carrera reformado	Si	No
		Plan de desarrollo docente aprobado	Si	No
8	Liderazgo y desarrollo estudiantil	Número de actividades de formación en liderazgo realizadas	2	3
		Número de participaciones de los estudiantes en eventos de liderazgo nacionales e internacionales	500	399
9	Permanencia y graduación estudiantil	Deserción institucional anual	10%	10,8%
		Tasa de graduación	38%	32,9%
Avance del Área			54,3%	

CUMPLIMIENTO DE METAS

PLAN DE ACCIÓN 2015



GESTIÓN DE LA INVESTIGACIÓN

No.	PROYECTO	INDICADOR	META	VALOR INDICADOR
1	Movilidad de investigadores	Número de ponencias nacionales realizadas por investigadores	18	13
		Número de investigadores en pasantías Internacionales.	4	3
		Número de visitas de investigadores Internacionales o nacionales invitados a la Universidad	30	58
		Número de ponencias internacionales realizadas por investigadores.	22	21
		Número de Investigadores en pasantías nacionales.	2	0
		Número participaciones de investigadores en eventos científicos nacionales e internacionales	20	23
2	Plan de Ciencia, Tecnología e Innovación.	Documento análisis de capacidades internas y necesidades externas para la formulación del Plan de Ciencia, Tecnología e Innovación	100%	60%

CUMPLIMIENTO DE METAS

PLAN DE ACCIÓN 2015



GESTIÓN DE LA INVESTIGACIÓN

No.	PROYECTO	INDICADOR	META	VALOR INDICADOR
3	Formación y Capacitación	Participaciones de investigadores en cursos de capacitación	280	417
		Participaciones de estudiantes en cursos de capacitación	1200	2313
		Número de programas o cursos de capacitación	30	58
		Número de investigadores en programas o cursos de capacitación	160	230
		Número de docentes de planta en programas o cursos de capacitación	60	68
4	Fortalecimiento de la actividad investigativa	Colecciones fortalecidas	3	2
		Número de eventos académicos y científicos organizados	5	5
		Número de grupos que reciben financiación para infraestructura, personal, insumos y equipos	20	36
		Realización de la Semana de la ciencia	1	1

CUMPLIMIENTO DE METAS

PLAN DE ACCIÓN 2015



GESTIÓN DE LA INVESTIGACIÓN

No.	PROYECTO	INDICADOR	META	VALOR INDICADOR
5	Financiación de Proyectos de Investigación	Número de proyectos financiados en convocatorias internas	23	19
		Número de proyectos financiados por entidades externas	4	2
6	Propuesta de creación del Instituto	Documento de propuesta de creación de un Instituto	Si	No
7	Financiación de Proyectos, Becas y Pasantías en el Posgrado.	Número de tesis de doctorado aprobadas	4	4
		Número de trabajos de grado de maestría aprobadas	13	2
		Tesis doctorales que reciben financiación de la Universidad.	5	0
		Trabajos de maestrías que reciben financiación de la Universidad.	5	0
		Número de becas otorgadas	5	0
		Número de pasantías otorgadas a doctorandos	2	0
		Número de pasantías otorgadas a maestrantes	2	0

CUMPLIMIENTO DE METAS

PLAN DE ACCIÓN 2015



GESTIÓN DE LA INVESTIGACIÓN

No.	PROYECTO	INDICADOR	META	VALOR INDICADOR
8	Publicación de la Producción Intelectual Institucional.	Número de libros publicados	4	5
		Número de libros resultados de investigación	2	2
		Participaciones en ferias del libro nacionales e internacionales	8	9
		Publicaciones de otros productos académicos	25	23
		Número de artículos publicados en revistas indexadas/homologadas	80	85
		Número de artículos con citas en la base de datos Scopus	160	182
		Número de artículos publicados en revistas categoría A1 y A2 de Colciencias	30	51
9	Fortalecimiento y visibilidad de las Revistas Científicas.	Número de revistas institucionales indexadas	4	5
		Número de ediciones de revistas publicadas	8	16
		Bases de datos y directorios en los que son visibles las revistas científicas institucionales	8	17
		Consultas al Open Journal System de las revistas científicas institucionales	2300	9571

CUMPLIMIENTO DE METAS

PLAN DE ACCIÓN 2015



GESTIÓN DE LA INVESTIGACIÓN

No.	PROYECTO	INDICADOR	META	VALOR INDICADOR
10	Registro de Propiedad Intelectual.	Número de solicitudes de Protección de Invencciones y Creaciones a través de la Propiedad Industrial.	3	1
		Número de registros de software otorgados.	3	1
11	Formación Investigativa.	Número de estudiantes de pregrado vinculados a grupos de investigación	230	291
		Número de estudiantes graduados por modalidad de investigación	180	186
		Número de proyectos de investigación de semilleros financiados	10	0
		Número de ponencias de estudiantes de semilleros y jóvenes investigadores presentadas	140	182
		Número de estudiantes de pregrado y jóvenes investigadores en pasantías Nacionales e Internacionales	14	11
		Número de jóvenes investigadores seleccionados	10	4
Avance del Área			65,9%	

CUMPLIMIENTO DE METAS

PLAN DE ACCIÓN 2015



GESTIÓN DE LA EXTENSIÓN Y PROYECCIÓN SOCIAL

No.	PROYECTO	INDICADOR	META	VALOR INDICADOR
1	Participación en convocatorias externas	Número de propuestas presentadas	20	24
		Numero de propuestas adjudicadas	10	21
		Recursos gestionados por proyectos de extensión	12.000.000.000	31.902.535.541
2	Fortalecimiento del Sistema de Museos	Número de exposiciones de arte	8	11
		Número de exposiciones del Museo Etnográfico	6	7
		Número de actividades culturales Casa Museo Gabriel García Márquez	6	17
		Número de producciones en el estudio LASO	10	11
		Número de participantes en actividades culturales	20000	47040
		Número de encuentros, festivales, actividades culturales y muestras audiovisuales al aire libre (Cine bajo la Luna, Cine club al claustro y cine club infantil)	35	51
	Número de publicaciones y mecanismos de difusión cultural	5	8	
	Número de actividades culturales con el apoyo de cooperación internacional	2	2	

CUMPLIMIENTO DE METAS

PLAN DE ACCIÓN 2015



GESTIÓN DE LA EXTENSIÓN Y PROYECCIÓN SOCIAL

No.	PROYECTO	INDICADOR	META	VALOR INDICADOR
3	Cátedra abierta Rafael Celedón	Número de estudiantes, docentes, egresados, administrativos participantes y comunidad en general	1600	2054
		Número de cátedras Rafael Celedón	10	15
4	Extensión solidaria y educación continua	Número de diplomados, cursos y talleres.	65	82
		Número de jornadas de extensión	16	17
		Número de personas participantes en las actividades de extensión solidaria	5000	6950
		Número de organizaciones sociales fortalecidas	5	9
		Número de estudiantes activos en el programa de voluntariado	50	57

CUMPLIMIENTO DE METAS

PLAN DE ACCIÓN 2015



GESTIÓN DE LA EXTENSIÓN Y PROYECCIÓN SOCIAL

No.	PROYECTO	INDICADOR	META	VALOR INDICADOR
5	Emprendimiento universitario	Número de estudiantes, profesores y egresados participantes en actividades de emprendimiento	2630	787
		Número de proyectos de emprendimiento cofinanciados o presentados a entes financiadores externos.	6	8
		Número de centros creados	1	0
6	Sistema de seguimiento y acompañamiento al egresado	Encuentros de Egresados	3	2
		Sistema de información e intermediación laboral móvil, aplicación APP	1	1
		Número de graduados beneficiados del programa de incentivos y estímulos	120	324
		Revista institucional de graduados ALUMNI	1	0

CUMPLIMIENTO DE METAS

PLAN DE ACCIÓN 2015



GESTIÓN DE LA EXTENSIÓN Y PROYECCIÓN SOCIAL

No.	PROYECTO	INDICADOR	META	VALOR INDICADOR
7	Alianzas estratégicas Universidad - Empresa - Estado	Número de proyectos y alianzas en conjunto con el sector productivo	10	18
		Encuentro Universidad-Empresa	1	0
		Número de proyectos en alianza con el sector público	10	18
		Número de instituciones públicas fortalecidas a través de cooperación Universidad - Estado - Empresa	10	15
		Número de nuevos convenios de cooperación gestionados	10	18
		Número de estudiantes en prácticas en empresas públicas y privadas	950	600
		Número de proyectos de fortalecimiento organizacional desarrollados	25	68
Avance del Área			84,3%	



GESTIÓN DEL TALENTO HUMANO

No.	PROYECTO	INDICADOR	META	VALOR INDICADOR
1	Movilidad de administrativos.	Número de encuentros y/o intercambios.	15	24
		Número de movilidades y/o intercambios de personal administrativo.	40	17
2	Fortalecimiento de la planta de personal administrativo.	Provisión de empleos vacantes.	75%	85%
		Avance del proceso de selección por mérito.	60%	0%

CUMPLIMIENTO DE METAS

PLAN DE ACCIÓN 2015



GESTIÓN DEL TALENTO HUMANO

No.	PROYECTO	INDICADOR	META	VALOR INDICADOR
3	Capacitación del personal administrativo.	Número de cursos de capacitación y/o entrenamiento realizados.	20	47
		Número de administrativos del nivel directivo y asesor participantes de cursos de capacitación y/o entrenamiento.	35	42
		Número de administrativos del nivel profesional participantes de cursos de capacitación y/o entrenamiento.	78	72
		Número de administrativos del nivel técnico y asistencial participantes de cursos de capacitación y/o entrenamiento.	104	100
4	Saneamiento del pasivo pensional.	Número de pensiones subrogadas y en nómina de Colpensiones.	25	17
Avance del Área			71,6%	

CUMPLIMIENTO DE METAS

PLAN DE ACCIÓN 2015



GESTIÓN DE LA INFRAESTRUCTURA

No.	PROYECTO	INDICADOR	META	VALOR INDICADOR
1	Nuevo edificio de aulas de la Universidad	Adjudicación y suscripción del contrato	Si	No
		Porcentaje de avance de obra	50%	0%
2	Construcción y modernización del acceso al campus	Adjudicación y suscripción del contrato	Si	Si
		Porcentaje de obra ejecutada	100%	39%
3	Centro de Bienestar Universitario	Adjudicación y suscripción del contrato	Si	No
		Porcentaje de avance de obra	50%	0%

CUMPLIMIENTO DE METAS

PLAN DE ACCIÓN 2015



GESTIÓN DE LA INFRAESTRUCTURA

No.	PROYECTO	INDICADOR	META	VALOR INDICADOR
4	Nueva Biblioteca	Consecución fuente de financiación del proyecto	Si	Si
		Adjudicación y suscripción del contrato	Si	No
5	Estudios y diseños para la construcción del Nuevo Edificio de Laboratorios	Adjudicación y suscripción del contrato	Si	No
		Anteproyecto entregado	Si	No
6	Edificio técnico de máquinas	Estudios y diseños aprobados	Si	No
		Adjudicación y suscripción del contrato	Si	No
		Porcentaje de avance de obra	40%	0%
Avance del Área			19,9%	

CUMPLIMIENTO DE METAS

PLAN DE ACCIÓN 2015



GESTIÓN ADMINISTRATIVA

No.	PROYECTO	INDICADOR	META	VALOR INDICADOR
1	Acreditación de Laboratorios y Certificación de pruebas y ensayos de laboratorio	Documento plan de acreditación de laboratorios y certificación de pruebas	1	0
		Número de pruebas o ensayos de laboratorio certificados	3	0
2	Modernización y adecuación de redes eléctricas, acueducto y alcantarillado	Número de áreas o espacios intervenidos	1	1
3	Adecuación y dotación de áreas académicas, administrativas y de bienestar	Número de áreas o espacios intervenidos	2	12

CUMPLIMIENTO DE METAS

PLAN DE ACCIÓN 2015



GESTIÓN ADMINISTRATIVA

No.	PROYECTO	INDICADOR	META	VALOR INDICADOR
4	Adecuación y dotación de laboratorios y salas especializadas	Número de salas y laboratorios fortalecidos	3	19
5	Herramientas TIC y material académico para los procesos misionales	Número de nuevos títulos	500	954
		Número de nuevas licencias	5	7
6	Modernización de la emisora institucional	Estudios y diseños aprobados	Si	No
7	Herramientas TIC de apoyo a la gestión estratégica y administrativa	Número de sistemas nuevos	2	11
		Implementación del directorio institucional para la comunidad	Si	Si

CUMPLIMIENTO DE METAS

PLAN DE ACCIÓN 2015



GESTIÓN ADMINISTRATIVA

No.	PROYECTO	INDICADOR	META	VALOR INDICADOR
8	Fortalecimiento del Sistema de Gestión Documental	Porcentaje de Historias Laborales (HL) depuradas y digitalizadas.	50%	10%
		Porcentaje de Historiales Académicos organizados	100%	50%
		Número de archivos de unidades académicas organizados	29	0
9	Gestión y auditoria de estampilla	Valor del incremento en el recaudo por Estampilla.	482.652.096	1.892.643.550
10	Saneamiento contable de la institución	Nuevos Convenios liquidados	41	8
		Porcentaje de cuentas de balance conciliadas y depuradas	43%	0%
		Porcentaje de expedientes de deudores de la institución conciliados	100%	20%
Avance del Área			63,7%	

CUMPLIMIENTO DE METAS

PLAN DE ACCIÓN 2015



GESTIÓN DE BIENESTAR UNIVERSITARIO

No.	PROYECTO	INDICADOR	META	VALOR INDICADOR
1	Salud y Desarrollo Humano	Participaciones de la comunidad universitaria en programas y actividades de salud (IRB3 SUE).	11500	13608
		Número de Actividades de Promoción y Prevención en Salud Realizadas	35	42
2	Programa de Becas y Estímulos Estudiantiles	Número de becas ofertadas	1240	1240
		Número de Exoneraciones o Estímulos Aplicados	19934	20944
		Número de Almuerzos Ofertados	84000	98250
		Número de Refrigerios Ofertados	179200	209600
3	Cultura, Deporte y Calidad de Vida	Participaciones de la comunidad universitaria en programas de deportes (IR B4 SUE)	3700	3515
		Participaciones de la comunidad universitaria en programas de cultura (IR B5 SUE)	6000	8782
Avance del Área			99,2%	



GESTIÓN DE LA INTERNACIONALIZACIÓN

N°	PROYECTO	INDICADOR	META	VALOR INDICADOR
1	Plan de Multilingüismo	Plan de multilingüismo aprobado	Si	No
		Número de docentes en cursos de inglés	15	5
		Número de administrativos en curso de inglés	5	2
		Número de estudiantes en cursos de formación en segunda lengua	50	132
Avance del Área			43,3%	



RECTORÍA

INVERSIONES FUTURAS



INFORME DE GESTIÓN 2015

“La autonomía y la excelencia siempre lo primero” PERIODO 2012 - 2016

INVERSIONES FUTURAS



**Centro de Bienestar
Universitario
\$15.740 millones**

INFRAESTRUCTURA FÍSICA

**COSTO ESTIMADO DE LA
CONSTRUCCIÓN
\$14.673 Millones**

**ESTUDIOS Y DISEÑOS
\$229 Millones**

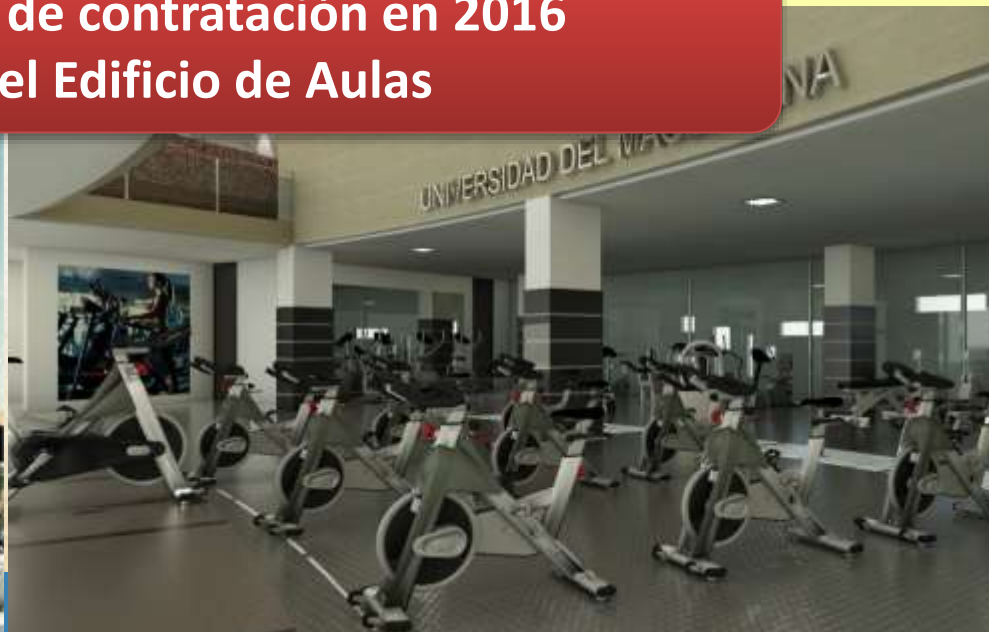
ÁREA: 5.095 m²+ 2.000 m² Urb.

INTERVENTORÍA

\$838 Millones

*Licencia de Construcción No. 47001-1-14-0151
Resolución 184 del 10 de diciembre de 2014
Acuerdos Superiores 002 de 2014 y 007 de 2015

**Estado: Inicia proceso de contratación en 2016
una vez finalice el Edificio de Aulas**



INVERSIONES FUTURAS



**Nueva Biblioteca
\$27.643 millones**

INFRAESTRUCTURA FÍSICA



**COSTO ESTIMADO
DE LA CONSTRUCCIÓN
\$25.725 Millones**

**ESTUDIOS Y DISEÑOS
\$418 Millones**

**INTERVENTORÍA
\$1.500 Millones**

ÁREA: 10.862 m²

CAPACIDAD MÁX.: 1.569 personas

*Licencia de Construcción número 47001-1-14-0152 Resolución 185 de 16 de diciembre de 2014
Acuerdo Superiores 002 de 2014 y 008 de 2015



RECTORÍA

GRACIAS



INFORME DE GESTIÓN 2015

"La autonomía y la excelencia siempre lo primero" PERIODO 2012 - 2016