



RECTORÍA

INFORME DE DE GESTIÓN 2012-2016



**“La autonomía
y la excelencia
siempre lo primero”**

PERIODO 2012-2016

RUTHBER ESCORCIA CABALLERO | RECTOR



RECTORÍA

RECONOCIMIENTOS Y PREMIOS



“La autonomía
y la excelencia
siempre lo primero”

PERIODO 2012-2016

INFORME DE **DE GESTIÓN 2012-2016**

RUTHBER ESCORCIA CABALLERO | RECTOR



RECONOCIMIENTOS Y PREMIOS

Orden a la Educación Superior y a la Fe Pública
'Luis López de Mesa' por acreditación de alta
calidad de los programas de Enfermería y
Economía. Diciembre, 2012



Premio a la **Excelencia en el
Fomento de la Permanencia y
Graduación en Educación Superior.**
Diciembre, 2013



RECONOCIMIENTOS Y PREMIOS



Premio a la **Excelencia en el Fomento de la Permanencia y Graduación en Educación Superior**.
Diciembre, 2013



Distinción en la categoría **mejor Prueba Saber Pro en competencias genéricas**. Diciembre, 2013



Orden a la Educación Superior y a la Fe Pública '**Luis López de Mesa**' por **acreditación de alta calidad** de los programas de Antropología y Cine y Audiovisuales. Diciembre, 2013



RECONOCIMIENTOS Y PREMIOS



Rector de UNIMAGDALENA elegido como **presidente de RUDECOLOMBIA**. Febrero, 2014



Programa de Administración de Empresas Turísticas y Hotelera como **Miembro de la Organización Mundial del Turismo**.
Primera institución pública de Colombia
Agosto, 2014



Reconocimiento del aporte de UNIMAGDALENA al sector productivo otorgado por la Asociación de Empresarios del Magdalena. Octubre, 2014



Reconocimiento del Ministerio de Educación a los mejores resultados en las pruebas de Competencias Genéricas de los exámenes SABER PRO del año 2013. Febrero, 2015



Reconocimiento a la labor formativa y cultural de UNIMAGDALENA en favor del municipio de Aracataca. Abril, 2015



Premio “**Compromiso con la Responsabilidad Social Empresarial**”. Federación Nacional de Comerciantes Fenalco. Capítulo Santa Marta, Noche de los mejores. Mayo, 2015



Rector UNIMAGDALENA designado como **Vicepresidente del Sistema Universitario Estatal SUE**. Octubre, 2015



Premio a la **Mejor Práctica en Responsabilidad Social en Latinoamérica** otorgado al **Programa Escuela de Liderazgo y Formación Ciudadana UNIMAGDALENA** . Centro Mexicano para la Filantropía, la Alianza por la Responsabilidad Social en México (AliaRSE) y Forum Empresa. Octubre, 2015



RECONOCIMIENTOS Y PREMIOS

Parlamento Andino condecoró con Medalla de la Integración en el grado de Gran Cruz a UNIMAGDALENA. Febrero, 2016



ICONTEC renueva por tres años certificación de calidad a UNIMAGDALENA ISO 9001:2008 NTCGP 1000:2009. Junio, 2016



RECONOCIMIENTOS Y PREMIOS

UNIMAGDALENA recibe **tres Premios Tayrona** por sus aportes al arte, la cultura y talento local. Fundación Cultural Kashindukua. Julio, 2016



La Coordinación del Voluntariado del Magdalena –COVOLMAG- entrega reconocimiento **'Acción Voluntaria'** a UNIMAGDALENA. Julio, 2016



RECONOCIMIENTOS Y PREMIOS

UNIMAGDALENA recibe
**Acreditación Institucional
de Alta Calidad – 4 años.**
Agosto, 2016





RECTORÍA

PERSONALIDADES EN UNIMAGDALENA



“La autonomía
y la excelencia
siempre lo primero”

PERIODO 2012-2016

INFORME DE **DE GESTIÓN 2012-2016**

RUTHBER ESCORCIA CABALLERO | RECTOR



Taliana Vargas Carillo Convenio
Fundación 'Casa en el Árbol' Barrio
'Los Milagros', Gaira. Junio, 2013



Senador Juan Laserna, el Director
de la Agencia de Reintegración,
Alejandro Garcés y el Director
General de la Unidad para
Víctimas, Jairo Rivas;
'Proceso de Reintegración y
Financiación del postconflicto en
Colombia'. Octubre, 2013



Ministra de Educación y
Rectores del Sistema
Universitario Estatal SUE
Encuentro por el
fortalecimiento de la
Educación Superior.
Febrero, 2014



Señor embajador de Japón
en Colombia Kazuo
Watanabe. Octubre, 2014



Consortorios EULALinks
Sense y Maya Net.
Octubre, 2014



Embajadores en Colombia
de los países miembros del
Parlamento Andino.
Octubre, 2014



Natalia Ariza Ramírez, Viceministra de Educación Superior. Primer Encuentro de la Federación Nacional de Representantes Estudiantiles –FENARES –. Febrero, 2015



Natalia Ariza Ramírez, Viceministra de Educación Superior y Rectores del Sistema Universitario Estatal SUE. Consejo Nacional de Rectores del SUE. Marzo, 2015



José Manuel Restrepo Abondano Rector de la Universidad del Rosario, el Alcalde de Santa Marta, Carlos Caicedo y el General(r) Manuel José Bonett . Foro: “¿Qué Alcalde necesita Santa Marta?”. Mayo, 2015



Mario Puerta funcionario de la Oficina del Alto Comisionado para la Paz, y Karin Andersson delegada del PNUD. Festival “Hagamos las Paces”. Agosto, 2015



Gabriel Vallejo López, Ministro de Ambiente y Desarrollo Sostenible, y Oscar Amaya Navas Procurador Delegado para Asuntos Ambientales y Agrarios. Foro “Realidad Socioambiental de la Ciénaga Grande de Santa Marta - Oportunidades y Retos para Gobernantes y Dirigencia Política / Periodo de Gobierno 2016 – 2019”. Septiembre, 2015



Javier Benavente González Director General de Investigación de la Universidad de Cádiz y Coordinador Técnico del Campus de Excelencia Marina, y Alfredo Izquierdo González profesor de Oceanografía Física de la Universidad de Cádiz. Noviembre, 2015



PERSONALIDADES EN UNIMAGDALENA



Yaneth Giha directora de Colciencias. Diciembre, 2015

Luis Alberto Moreno Mejía,
Presidente del Banco Interamericano
de Desarrollo -BID-,
Conferencia 'Desafíos y
oportunidades para Colombia y
América Latina en este entorno
global'. Febrero, 2016



Antonio Navarro Wolff, honorable Senador del Partido Polo Democrático Alternativo. Conversatorio “Construcción de Paz, una mirada a lo acordado en La Habana”. Mayo, 2016



Vera Grabe, exsenadora, e investigadora en el Observatorio de Paz en Bogotá en temas de educación y cultura de paz. Mayo, 2016



PERSONALIDADES EN UNIMAGDALENA



Claudia Helena Vásquez, empresaria y líder de la Fundación Tras La Perla De la América.
Junio, 2016



Ministro de Ambiente y Desarrollo Sostenible, Luis Gilberto Murillo. 'Foro Público: Río Magdalena, Río de la Paz. Los retos sociales y ambientales de la Ciénaga Grande de Santa Marta'. Julio, 2016



PERSONALIDADES EN UNIMAGDALENA



Viceministra de Turismo, Sandra Howard Taylor . Conferencia 'Importancia de la Paz para la consolidación del desarrollo turístico en el Departamento del Magdalena y Santa Marta'. Septiembre, 2016



La periodista y abogada Silvia Corzo. Foro: Expresión Oral y Argumentación: ¿Por qué no ganó el Sí en los Acuerdos de Paz? Octubre, 2016



RECTORÍA

MISIONES ACADÉMICAS INSTITUCIONALES



“La autonomía
y la excelencia
siempre lo primero”

PERIODO 2012-2016

INFORME DE **DE GESTIÓN 2012-2016**

RUTHBER ESCORCIA CABALLERO | RECTOR



MISIONES ACADÉMICAS INSTITUCIONALES



Programa ERASMUS MUNDUS-ACTION 2
Oldenburg, Alemania. Septiembre, 2013



Reunión de selección del consorcio
EURICA. Universidad de Groningen,
Países Bajos. Abril, 2014



MISIONES ACADÉMICAS INSTITUCIONALES



Rectores del SUE Caribe realizan misión académica a España, Turquía y Francia. Junio, 2014



Película ganadora del premio India Catalina 2013 "El viaje del Acordeón" se exhibe al público alemán. Stuttgart, Alemania. Octubre, 2014



MISIONES ACADÉMICAS INSTITUCIONALES

Estudio de modelos de Administración
y Gestión del Conocimiento de
Centros e Institutos de Investigación
en Ciencias del Mar
Universidad de Algarve – Portugal
Universidad de Cádiz – España
Septiembre, 2015



COLUMBUS Visita Institucional a
Universidades Colombianas con
experiencia y reconocimiento en la
implementación de Plan de
Multilingüismo. Universidad Tecnológica
de Pereira. Octubre, 2015



MISIONES ACADÉMICAS INSTITUCIONALES



Reunión de Selección del
Consortio EULALINKS-SENSE.
Veracruz, México. Marzo, 2016



Reunión lanzamiento y
planeación Proyecto ACAI-LA
Erasmus +. Alcalá de Henares,
España. Abril, 2016



MISIONES ACADÉMICAS INSTITUCIONALES



Visita Institucional Universidad La Sapienza de Roma. Universidad de Génova
Italia. Julio, 2016



Convenio con Escuela de Cine de la Universidad de Tallin
Tallin, Estonia. Abril, 2016



“La autonomía
y la excelencia
siempre lo primero”

PERIODO 2012 - 2016

- ASEGURAMIENTO DE LA CALIDAD Y ACREDITACIÓN
- FORMACIÓN AVANZADA Y DESARROLLO HUMANO
- INVESTIGACIÓN, INNOVACIÓN Y RESPONSABILIDAD SOCIAL Y AMBIENTAL
- DESARROLLO ORGANIZACIONAL, INFRAESTRUCTURA FÍSICA, TECNOLÓGICA Y DE SERVICIOS



ASEGURAMIENTO DE LA CALIDAD Y ACREDITACIÓN



“La autonomía
y la excelencia
siempre lo primero”

PERIODO 2012-2016

INFORME DE **DE GESTIÓN 2012-2016**

RUTHBER ESCORCIA CABALLERO | RECTOR



ASEGURAMIENTO DE LA CALIDAD Y ACREDITACIÓN



**Acreditación Institucional de
Alta Calidad - 4 años**
Resolución MEN 16891
22 de agosto de 2016





Síntesis

Los pares, cumplida la visita y luego de estudiar el Informe de autoevaluación, de observar y analizar los factores definidos por la Universidad del Magdalena, de ponderar dichos factores antes de la evaluación, consideran, en síntesis, que la institución cumple en alto grado con los factores planteados por el Consejo Nacional de Acreditación en su modelo de Acreditación Institucional y acogidos por la institución.

CNA, junio 2014

ASEGURAMIENTO DE LA CALIDAD Y ACREDITACIÓN



- Informes remitidos al CNA:
 - Diciembre de 2014
 - Marzo y abril de 2015
- Avances reportados del plan de mejoramiento:
 - Planta docente
 - Resultados Convocatoria Colciencias: preliminares y definitivos
 - Otras acciones adelantadas
- Revisión del CNA: Sesión 28-29 de mayo de 2015
Concepto favorable.
- Acto de entrega de Acreditación Institucional de Alta Calidad: viernes 26 de agosto

ASEGURAMIENTO DE LA CALIDAD Y ACREDITACIÓN



PROGRAMAS ACREDITADOS

Administración de Empresas
Res. 6977,2015, 4 años

Ingeniería Agronómica
Res. 753, 2005, 3 años
Res. 2030, 2010, 4 años
Res. 5042, 2015, 4 años

Biología
Res. 2427, 2007, 4 años
Res. 9923, 2012, 6 años

Economía
Res. 10686,2012, 6 años

Enfermería

Res. 10741, 2012, 4 años

Cine y Audiovisuales
Res. 16713, 2012, 4 años

Antropología
Res. 16712, 2012, 4 años

Ingeniería Pesquera
Res. 1761, 2005, 3 años
Res. 7737, 2010, 6 años

ASEGURAMIENTO DE LA CALIDAD Y ACREDITACIÓN

ACREDITACIÓN DE PROGRAMAS



INGENIERÍA DE SISTEMAS

PSICOLOGÍA

19 al 23 de mayo de 2014

INGENIERÍA
AGRONÓMICA

Acreditación Internacional CNA
y Sistema de Acreditación Regional
de Carreras Universitarias del
MERCOSUR - ARCUSUR

18 al 20 de junio de 2014

MEDICINA

24 al 26 septiembre de 2014



CREACIÓN DE PROGRAMAS

Maestría en Escrituras Audiovisuales
Res. 14253, septiembre 2015, 7 años

Especialización en Seguridad y Salud en el Trabajo
Res. 14444, septiembre 2015, 7 años

Especialización en
Gerencia de Proyectos de Ingeniería
Res. 20244, octubre 2016, 7 años



Tecnología en Gestión Hotelera y Turística – por ciclos propedéuticos

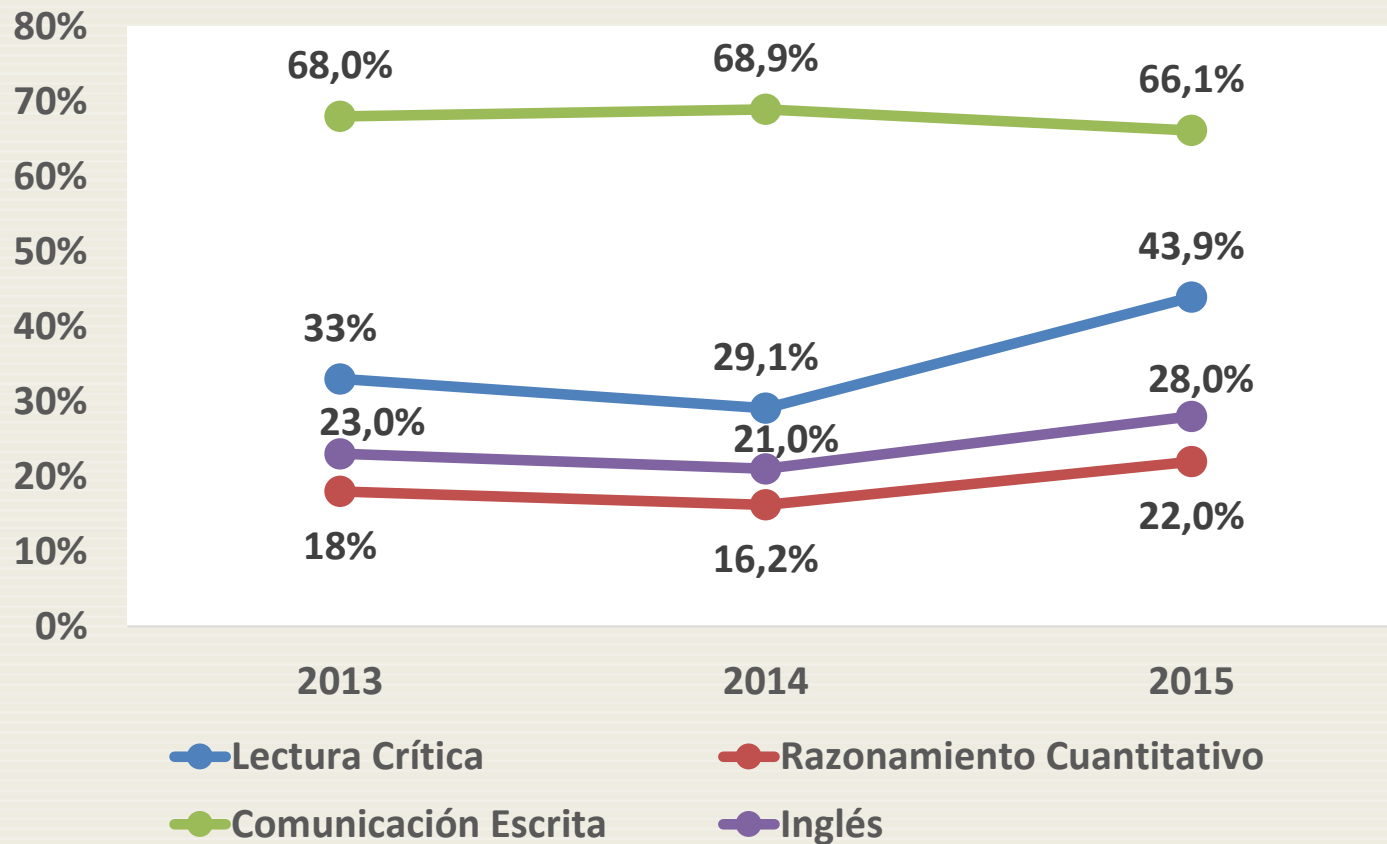
Inclusión del componente propedéutico articulado con el programa de Administración de Empresas

Turísticas y Hoteleras

Res. 1879, febrero 2013

ASEGURAMIENTO DE LA CALIDAD Y ACREDITACIÓN

PRUEBAS SABER PRO





PRINCIPALES ESTRATEGIAS IMPLEMENTADAS

- Capacitación a docentes en elaboración de preguntas tipo SABER PRO.
- Cursos dirigidos a estudiantes para fortalecimiento de competencias lectoras y escriturales.
- Cursos dirigidos a estudiantes para el fortalecimiento del inglés.
- Talleres de preparación metodológica dirigidos a los estudiantes que van a presentar las pruebas.
- Elaboración y análisis de informes de evaluación de resultados en las pruebas.

ASEGURAMIENTO DE LA CALIDAD Y ACREDITACIÓN

PLAN DE MULTILINGÜISMO





ASOCIACIÓN DE UNIVERSIDADES DE EUROPA Y AMÉRICA LATINA - COLUMBUS

- Su principal objetivo es promover la cooperación internacional y el desarrollo institucional de las universidades, a través del perfeccionamiento de los procesos y estructuras de gestión.
- Columbus con 27 años de existencia, tiene como misión ser un instrumento eficaz de la colaboración universitaria Europa-América Latina para el crecimiento económico, la innovación social y el desarrollo humano.
- Las actividades de Columbus están diseñadas para apoyar a las universidades participantes en el desarrollo de estrategias, la implantación de políticas y la organización de estructuras.
- Tiene sede en las oficinas de la UNESCO en París.

Octubre de 2014
Ingreso
UNIMAGDALENA

ASEGURAMIENTO DE LA CALIDAD Y ACREDITACIÓN

PLAN DE MULTILINGÜISMO



ASOCIACIÓN DE UNIVERSIDADES DE EUROPA Y AMÉRICA LATINA - COLUMBUS



Columbus

Colombia





ASOCIACIÓN DE UNIVERSIDADES DE EUROPA Y AMÉRICA LATINA - COLUMBUS



DANIEL SAMOILOVICH DIRECTOR EJECUTIVO DE COLUMBUS

Doctor de la Ruprecht-Karls-Universität, Instituto de Ciencia Política en Heidelberg, Alemania y Sociólogo de la Universidad de Buenos Aires, Argentina. Es Director Ejecutivo de la Asociación Columbus desde el año 1995 y se desempeña también como profesor del MBA internacional y programa de formación de directivos de la Escuela de Estudios Superiores de Comercio de Paris (HEC Paris), en la cual ha estado involucrado en el proceso de Formación de ejecutivos de alto nivel en cuestiones de organización relacionadas con la alineación e implementación de estrategias y con la toma de decisiones en situaciones complejas.

ASEGURAMIENTO DE LA CALIDAD Y ACREDITACIÓN

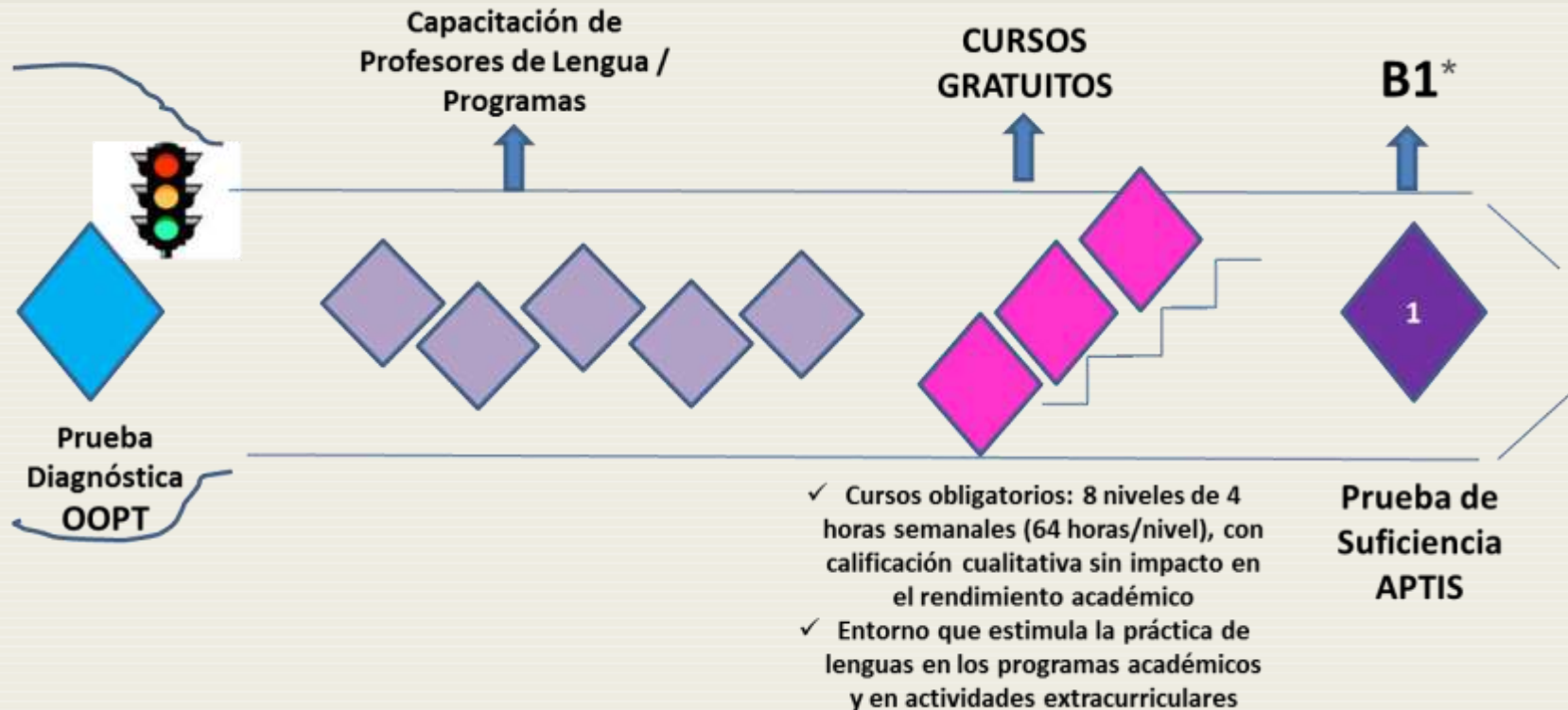
PLAN DE MULTILINGÜISMO



MODELO DEL NUEVO PLAN

Reglamentos

Gestión del Sistema



Financiamiento

ASEGURAMIENTO DE LA CALIDAD Y ACREDITACIÓN

MOVILIDAD DOCENTE



Missouri State
UNIVERSITY



THE UNIVERSITY
OF ARIZONA



ENGLISH LANGUAGE INSTITUTE y
CENTER FOR ENGLISH AS A SECOND LANGUAGE
Missouri State University - University of Arizona
Convocatorias Internacional para la capacitación docente
en el idioma Inglés

\$USD 80.000
Inversión 2012-2016

2012

9 docentes
Estancia un(1) mes

2014

4 docentes
Estancia un (1) mes

2015

Estancias
5 docentes un (1) mes
1 administrativo dos (2) meses

2013

Estancias
7 docentes un (1) mes
2 docentes dos (2) meses

2016

1 docente
Estancia un (1) mes

ASEGURAMIENTO DE LA CALIDAD Y ACREDITACIÓN



MOVILIDAD INTERNACIONAL ESTUDIANTIL

2009-2016

PROGRAMAS

- Conexión Global
- Prácticas Globales
- Erasmus Mundus
- Semestre en el Exterior
- Semestre en UNIMAGDALENA



ASEGURAMIENTO DE LA CALIDAD Y ACREDITACIÓN



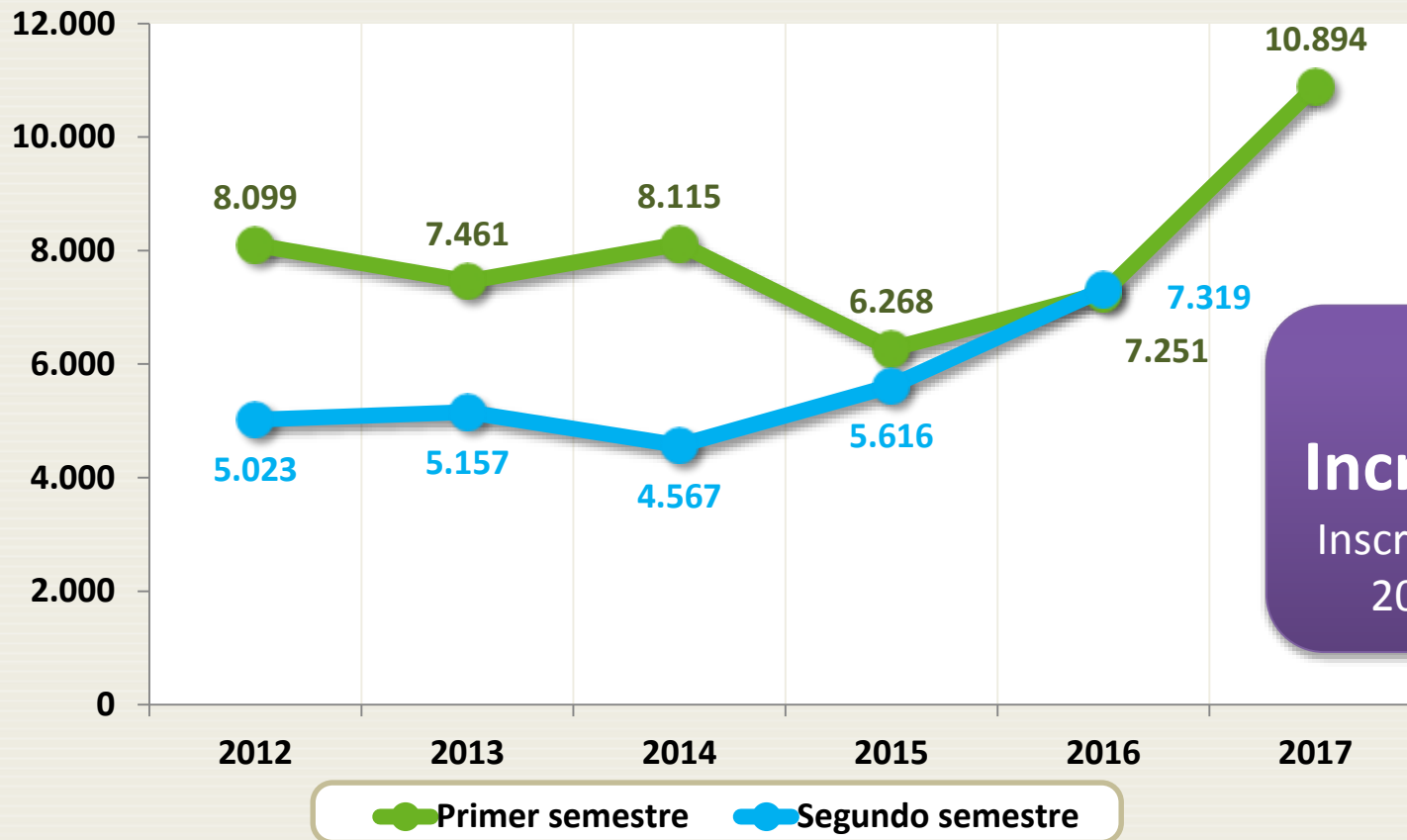
CIFRAS GLOBALES 2010-2016

Nombre	Año	Beneficiarios	Recursos de UNIMAGDALENA y Fundraising
Programas UNIMAGDALENA y Programa Erasmus Mundus	2010-2014	200 (estudiantes, docentes, personal administrativo y egresados de Unimagdalena y extranjeros)	\$ 1.610.423.600
Programa Erasmus Mundus. Consorcios EULALINKS, EULALINKS SENSE, EURICA, EUREKA SD, SUSTAIN-T, MAYANET y ELARCH	2015	<p>Saliente: 22 en Pregrado, 21 en Máster, 3 en Doctorado, 1 en Post-Doctorado, 4 en Staff y 1 en Práctica Máster</p> <p>Total: 52</p> <p>Entrante: 5 estudiantes de pregrado, 1 personal administrativo</p> <p>Total: 6</p>	\$ 2.967.430.911
Programas UNIMAGDALENA y Programa Erasmus Mundus	2016* *corte septiembre	<p>Saliente: 11 en Pregrado, 4 en Máster, 1 en Doctorado Y 1 en Staff</p> <p>Entrante: 14 estudiantes de intercambio Y 1 Staff</p>	\$1.497.276.974
TOTAL 2010 - 2016			\$6.075.131.485

ASEGURAMIENTO DE LA CALIDAD Y ACREDITACIÓN



INSCRITOS PREGRADO PRESENCIAL

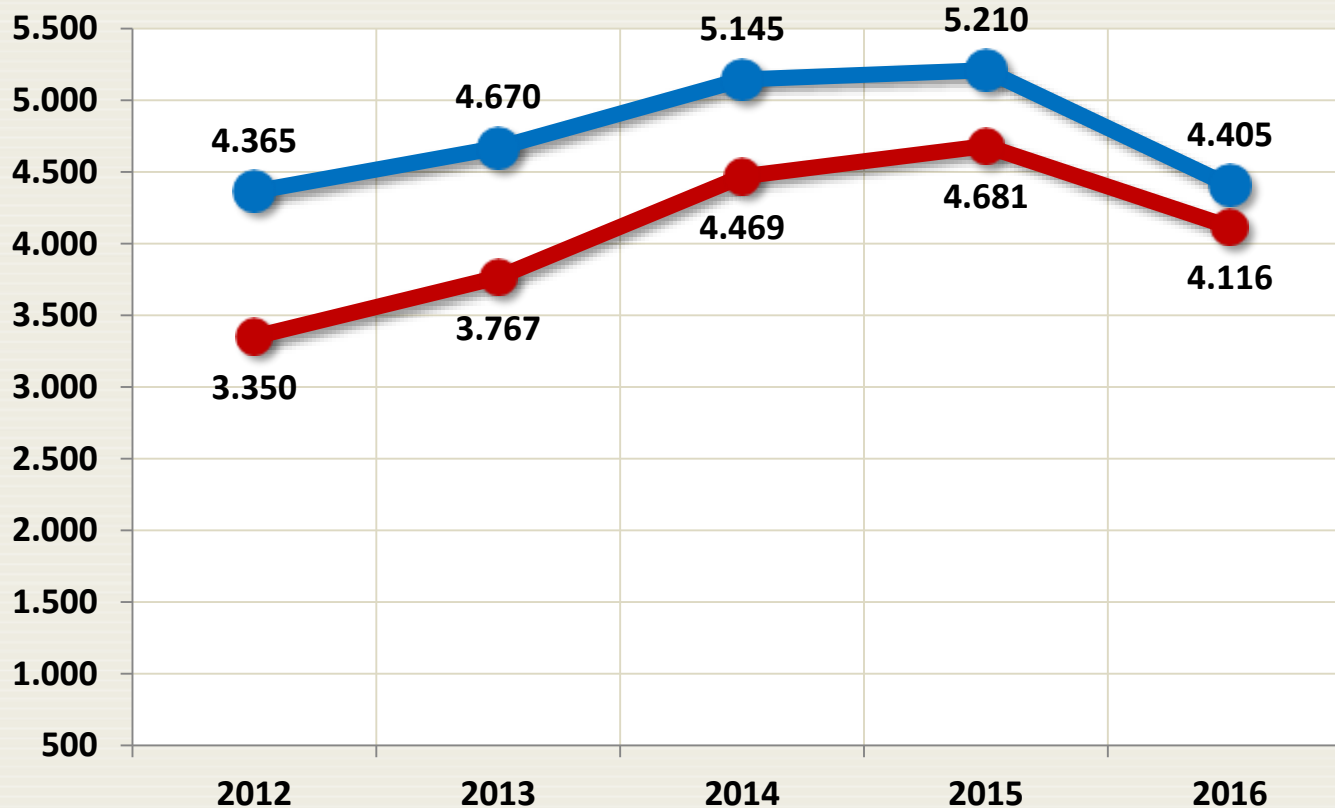


11 %
Incremento
Inscripción anual
2012-2016

ASEGURAMIENTO DE LA CALIDAD Y ACREDITACIÓN



OFERTA PREGRADO PRESENCIAL



● Cupos ofertados para primer semestre ● Matriculados primer semestre

19 %

Incremento
Cupos ofertados
primer curso
2012-2015

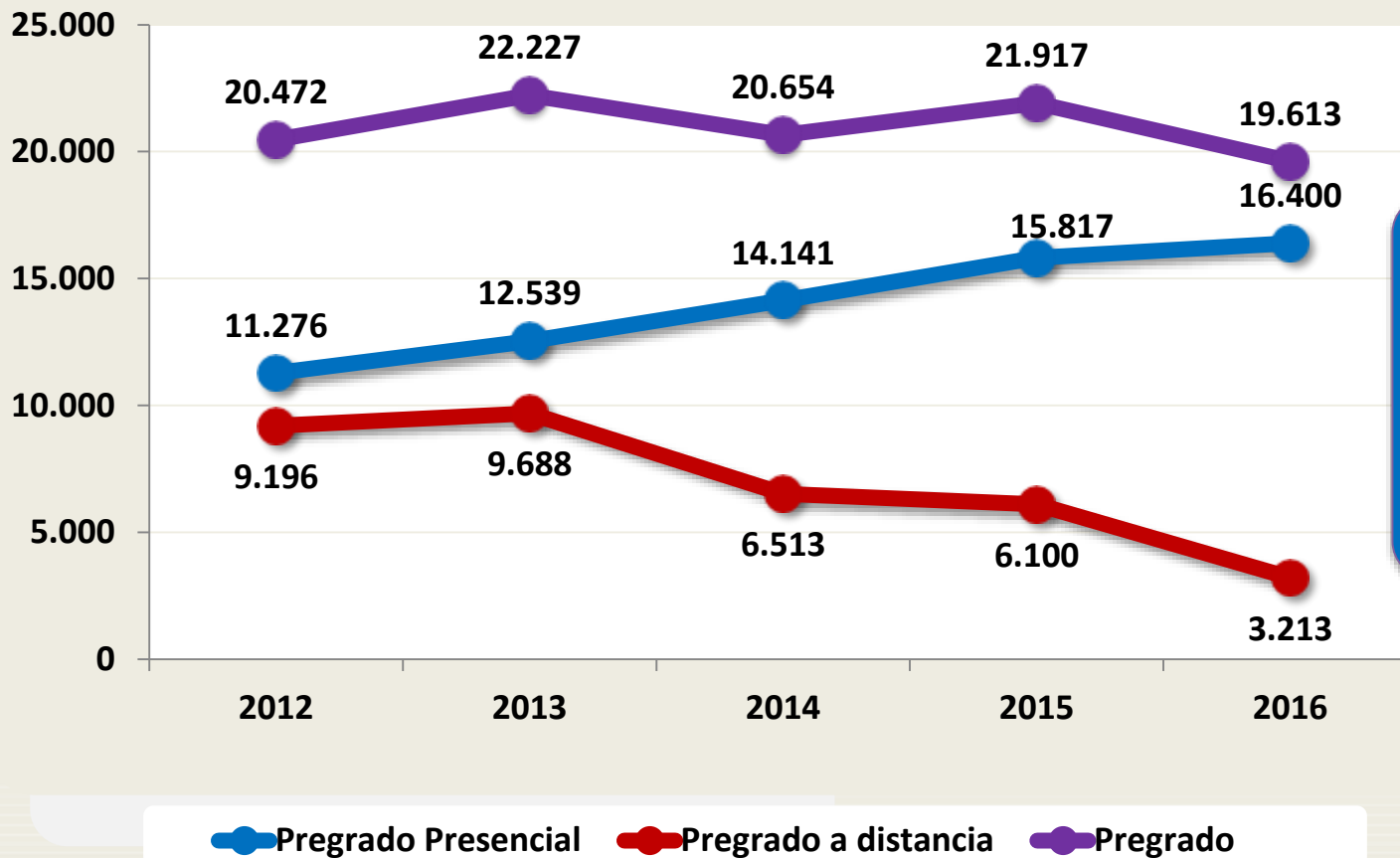
40 %

Incremento
Matrícula primer
semestre
2012-2015

ASEGURAMIENTO DE LA CALIDAD Y ACREDITACIÓN



MATRÍCULA PREGRADO



45.4%
Incremento
pregrado
presencial
2012-2016

Información correspondiente al II semestre de cada año

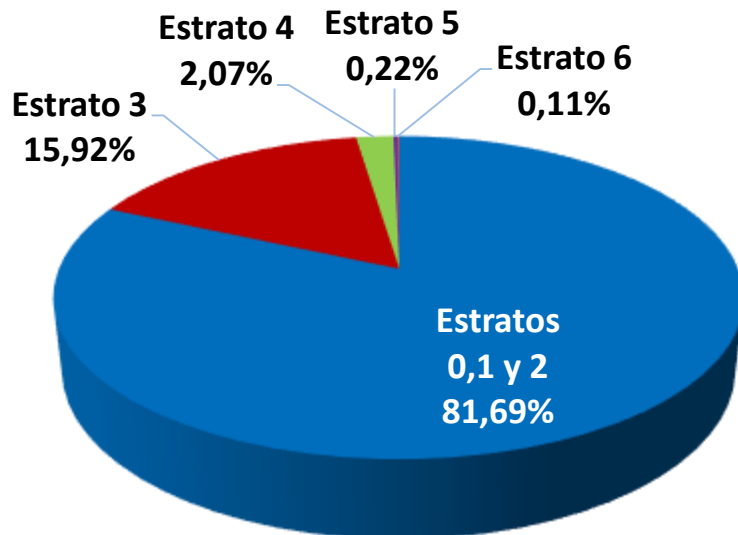
ASEGURAMIENTO DE LA CALIDAD Y ACREDITACIÓN



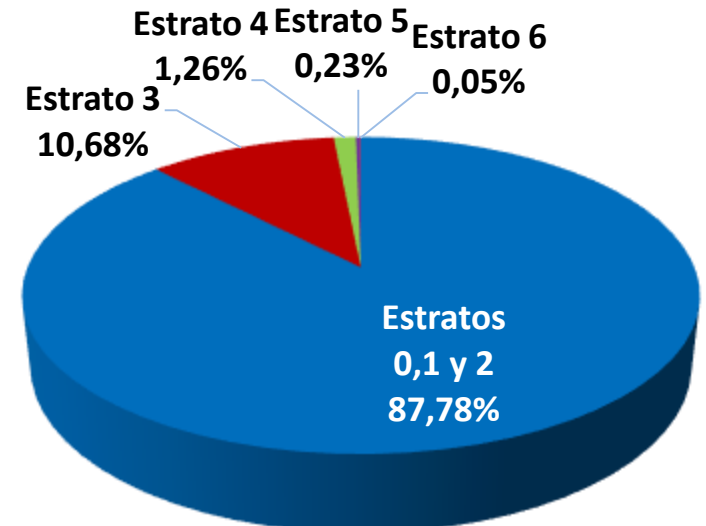
CARACTERIZACIÓN POR ESTRATO PREGRADO PRESENCIAL

Estudiantes estratos 0,1 y 2	
2012 II	2016 II
9.211	14.396

56.3%
Incremento
Estratos 0,1 y 2



2012 II



2016 II

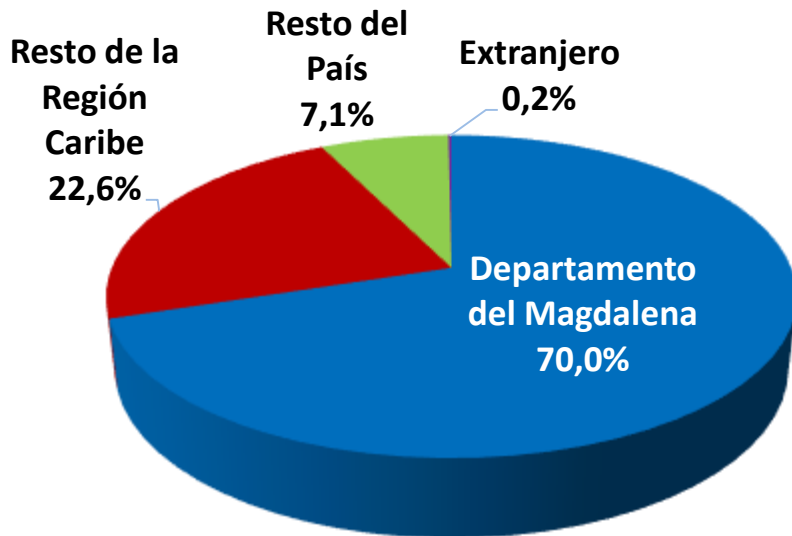
ASEGURAMIENTO DE LA CALIDAD Y ACREDITACIÓN



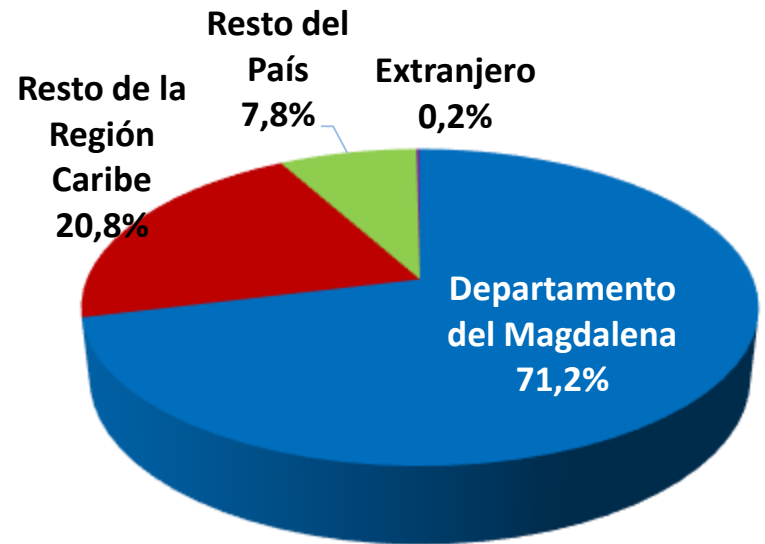
CARACTERIZACIÓN POR ORIGEN PREGRADO PRESENCIAL

Estudiantes del Departamento	
2012 II	2016 II
7.896	11.676

47.9%
Incremento
Departamento



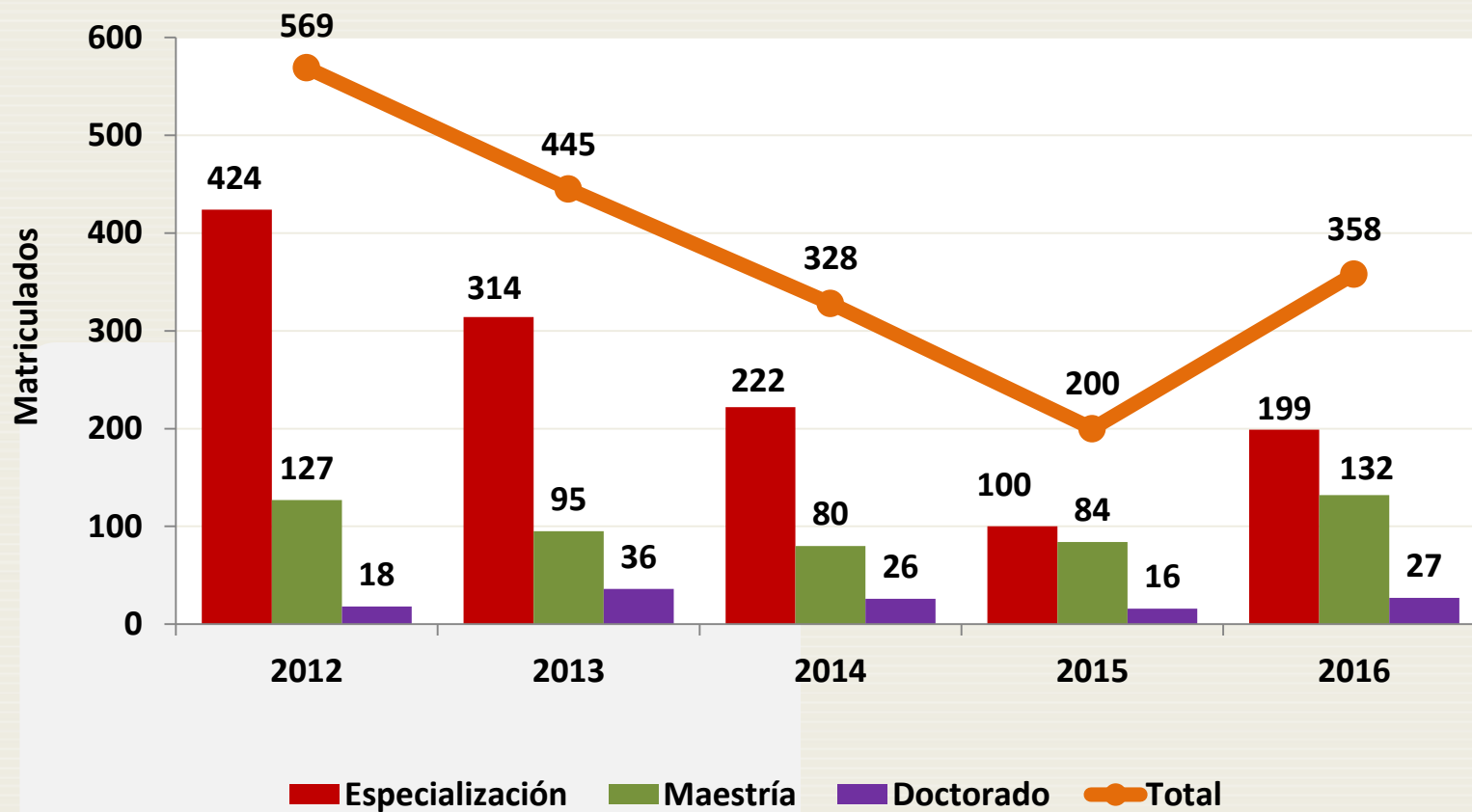
2012 II



2016 II

ASEGURAMIENTO DE LA CALIDAD Y ACREDITACIÓN

MATRÍCULA POSGRADO



Información correspondiente al II semestre de cada año

ASEGURAMIENTO DE LA CALIDAD Y ACREDITACIÓN

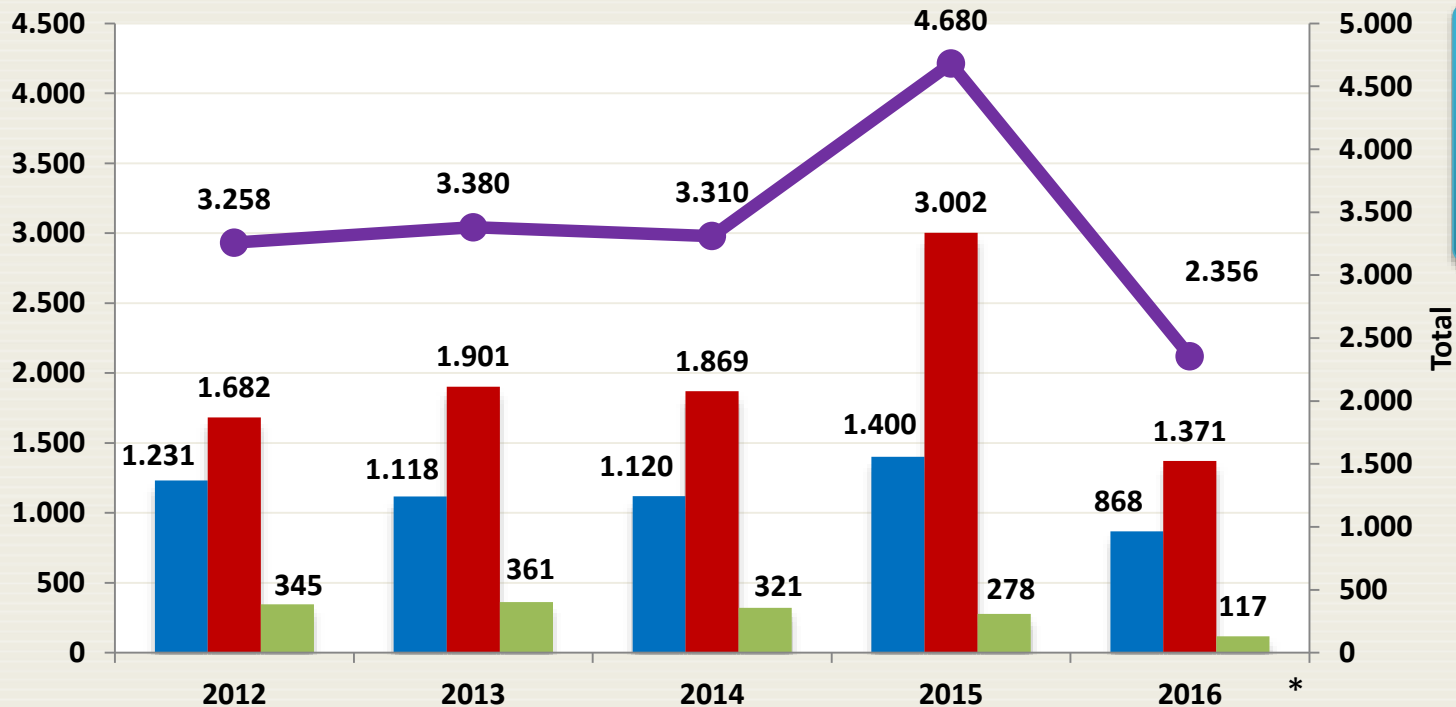
GRADUACIÓN



Primeros Doctores UNIMAGDALENA

4 Doctorado en Ciencias de la Educación 2015

1 Doctorado en Medicina Tropical 2016



44%
Incremento
2012-2015

Pregrado Presencial

Pregrado a Distancia

Posgrado

Total

*Corte septiembre



- **Incremento en la inscripción anual: 58%**
- **Ampliación de cobertura: 87% incremento en cupos 2008-2015**
- **Incremento de la matrícula:**
 - **Pregrado presencial – 72%**
 - **Posgrado – 91%**
- **Aumento de la graduación: 339% en el periodo 2008-2015**
- **Primeros 5 graduados en programas de doctorado**
- **Incremento de un 9% (2013-2015), en el porcentaje de estudiantes que se ubican en los niveles medio y alto en competencias genéricas de SABER PRO**



RECTORÍA

FORMACIÓN AVANZADA Y DESARROLLO HUMANO



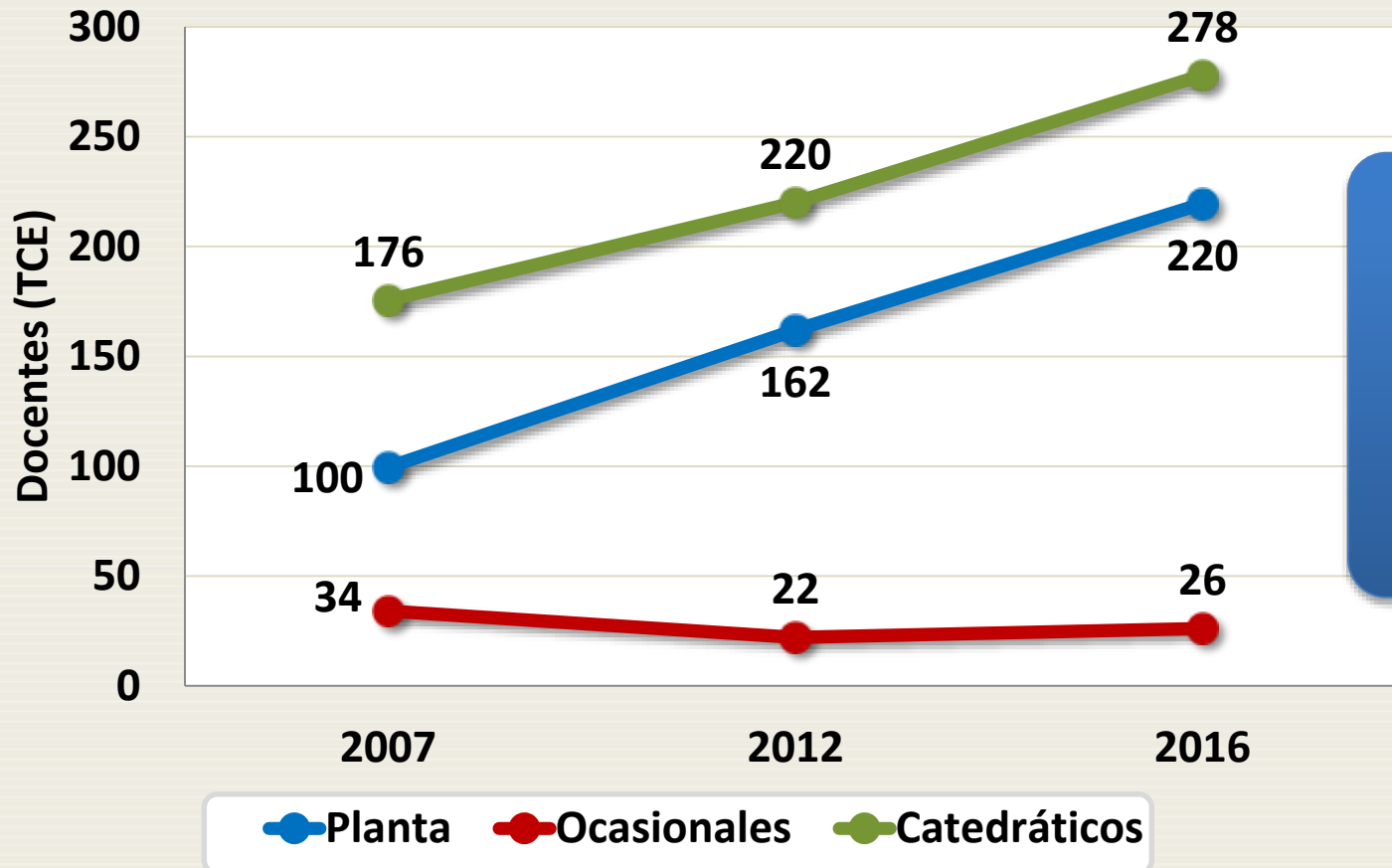
INFORME DE **DE GESTIÓN 2012-2016**

RUTHBER ESCORCIA CABALLERO | RECTOR



INCREMENTO DE LA PLANTA DOCENTE

DOCENTES EN TIEMPO COMPLETO



Incremento de la
planta docente

236

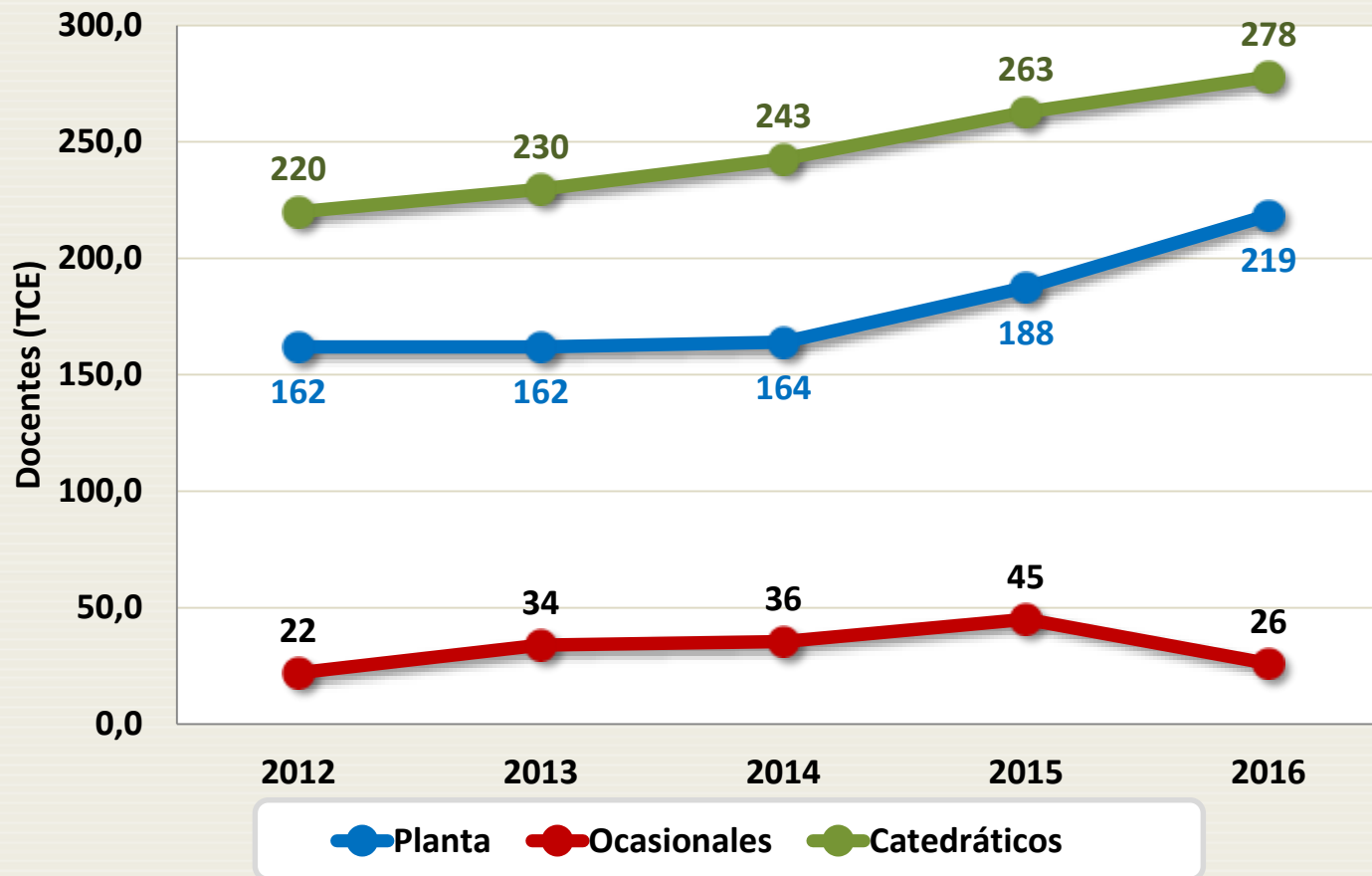
**Nuevos
cargos**

Docentes Tiempo Equivalente TCE: Planta (TC + MT/2) + Ocasionales (TC + MT/2) + Cátedra (Horas totales por semana/40 horas semanales)

FORMACIÓN AVANZADA Y DESARROLLO HUMANO



DOCENTES TIEMPO EQUIVALENTE TCE

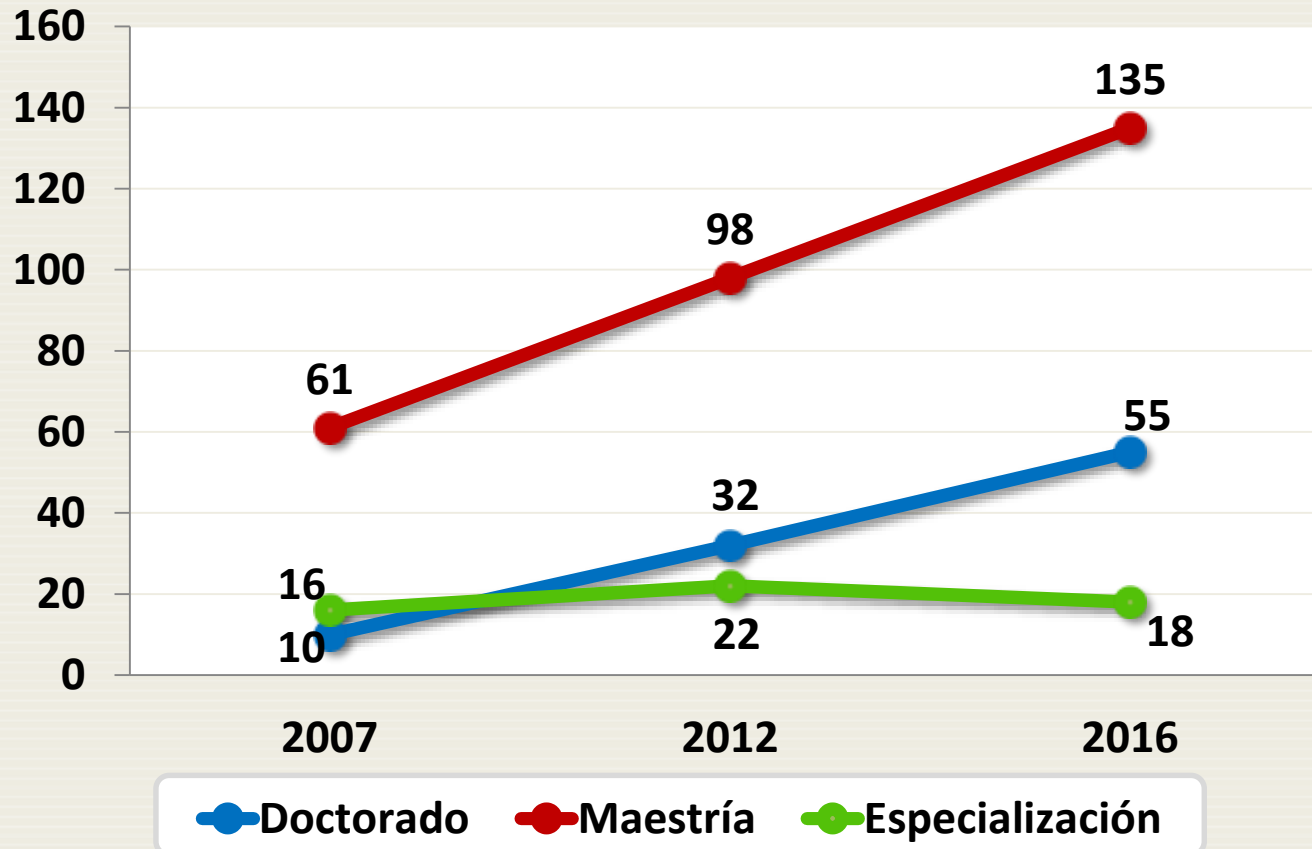


34,1%
Incremento
Docentes de planta
2012-2016

Docentes Tiempo Equivalente TCE: $\text{Planta (TC + MT/2)} + \text{Ocasionales (TC + MT/2)} + \text{Cátedra (Horas totales por semana/40 horas semanales)}$



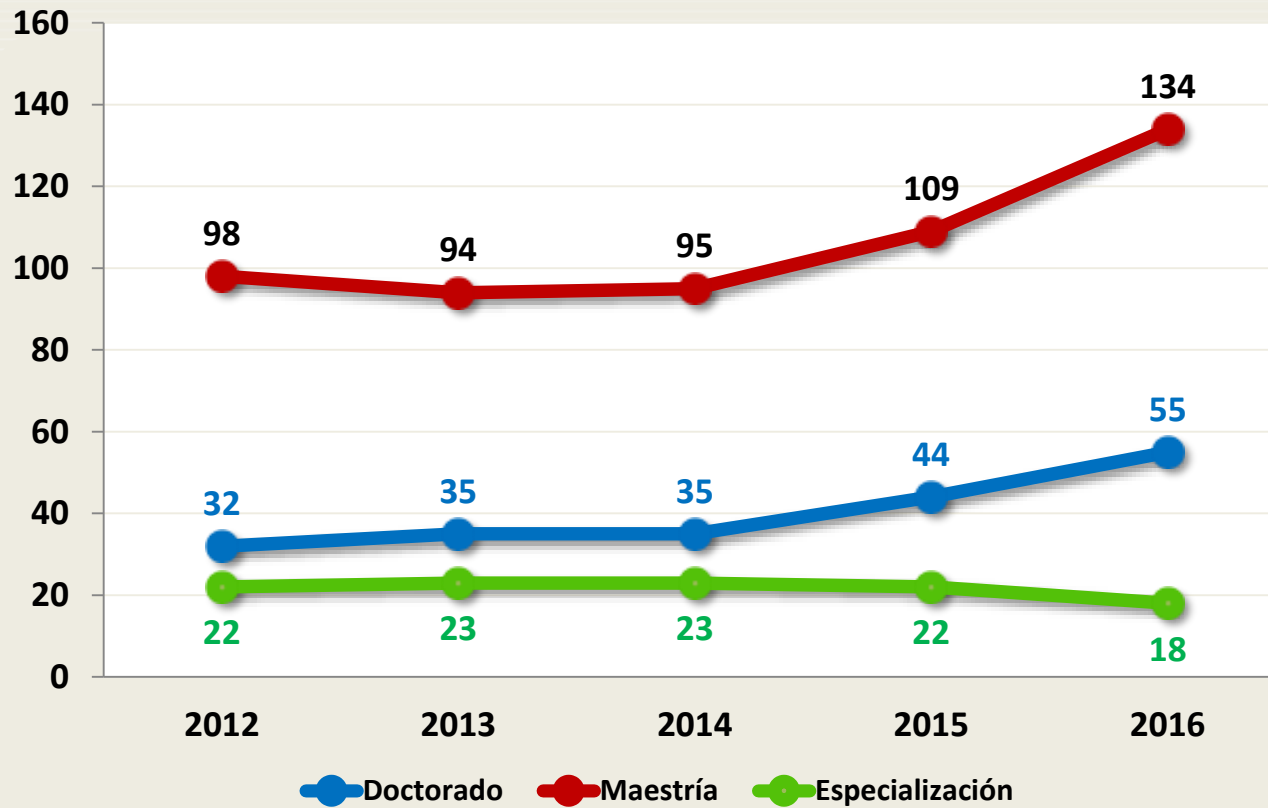
DOCENTES POR TITULACIÓN



FORMACIÓN AVANZADA Y DESARROLLO HUMANO



DOCENTES DE PLANTA POR TITULACIÓN



Doctorado 2016

15 cursando estudios
16 pendiente de título

Maestría 2016

5 cursando estudios
1 pendiente de título

12 docentes con nivel de pregrado y 1 sin título a 2016

FORMACIÓN AVANZADA Y DESARROLLO HUMANO



CONVOCATORIAS

2014 - 2015
Total Plazas
100

Inscritos
286

Aspirantes
admitidos
108

Ganadores
23

Vinculados
19

19%

Vinculación

2015-2016
Total Plazas
19

Inscritos
39

Aspirantes
admitidos
34

Ganadores
18

Vinculados
18

95%

Vinculación

2016
Total Plazas
28

Inscritos
261

Aspirantes
admitidos
76

Ganadores
20

Vinculados
17

61%

Vinculación



FORMACIÓN AVANZADA Y DESARROLLO HUMANO



Reingreso a la carrera docente

Acuerdo Superior 002 de 2015

Nombre	Perfil	Posesión
Carlos Franco Esguerra	Tecnólogo en Cine y Fotografía de la Corporación Universidad UNITEC. Especialista en Desarrollo de Proyectos Cinematográficos Iberoamericano, Magister of Philosophy on Screenwriting University of Bergen - Noruega	4 jun/2015 (Res. 306 de 2015)
Juan Carlos Dib Diazgranados	Médico y Cirujano del Instituto de Ciencias de la Salud CES, Especialista en Infectología University of Texas – USA. Especialista en Medicina Tropical, Magister en Salud Pública y Medicina Tropical University of LOUISIANA USA. Ph.D. en Ciencias Biomédicas de UDEA	7 sep/ 2015 (Res. 625 del sep/2015)



FORMACIÓN AVANZADA PARA LA DOCENCIA Y LA INVESTIGACIÓN Financiamiento para Estudios de Maestría y Doctorado Acuerdo Superior 008 de 2014



- Comisión de estudios remunerada
- Pago parcial o total de la matrícula
- Pago del seguro médico internacional
- Pago de exámenes de calificación, suficiencia investigativa o de candidatura y defensa de tesis.
- Un tiquete aéreo al año (mínimo)
- Bonificación hasta 5 SMMLV por año para adquisición de materiales de estudio
- Bonificación mensual hasta 6 SMMLV según lo exija el convenio
- Bonificación mensual según ubicación geográfica (€ 600 - US\$ 600 o US\$500)
- Bonificación equivalente al 80% del valor que le correspondería de la escala inferior de viáticos (0 – 5 SMMLV).
- Suficiencia en lengua extranjera (compromiso al finalizar estudios)

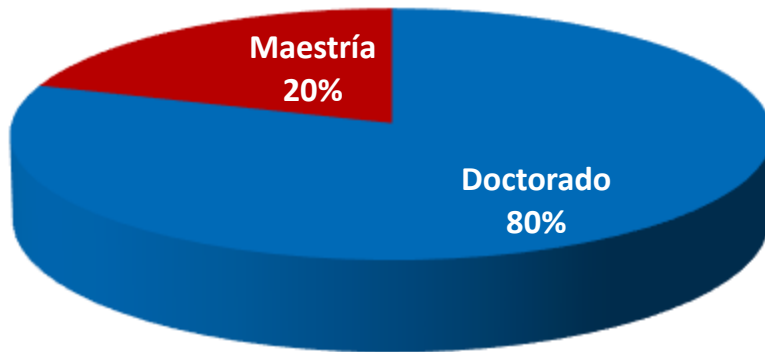
14

Docentes*
nombrados
2012-2016



PROGRAMA DE FORMACIÓN AVANZADA PARA LA DOCENCIA Y LA INVESTIGACIÓN 2012-2016

DISTRIBUCIÓN POR NIVEL DE ESTUDIO

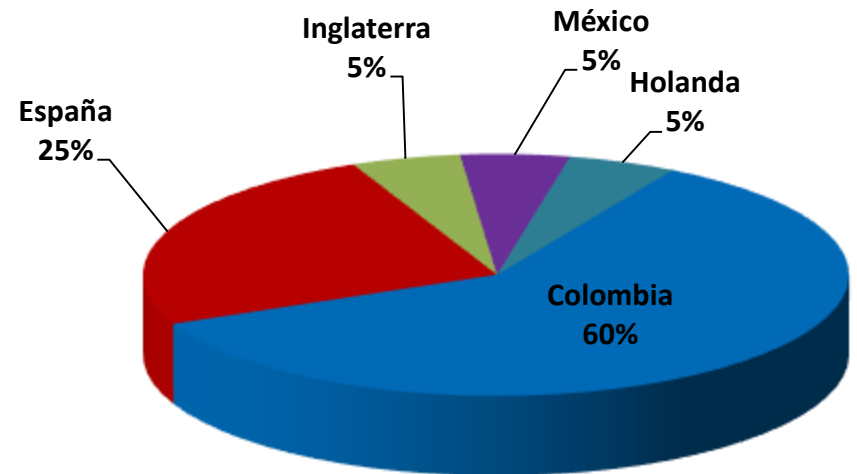


20
comisiones
de estudios

16 DOCTORADO

4 MAESTRÍA

DISTRIBUCIÓN GEOGRÁFICA



EUROPA: 35%
CENTROAMÉRICA: 5%
SURAMÉRICA: 60%

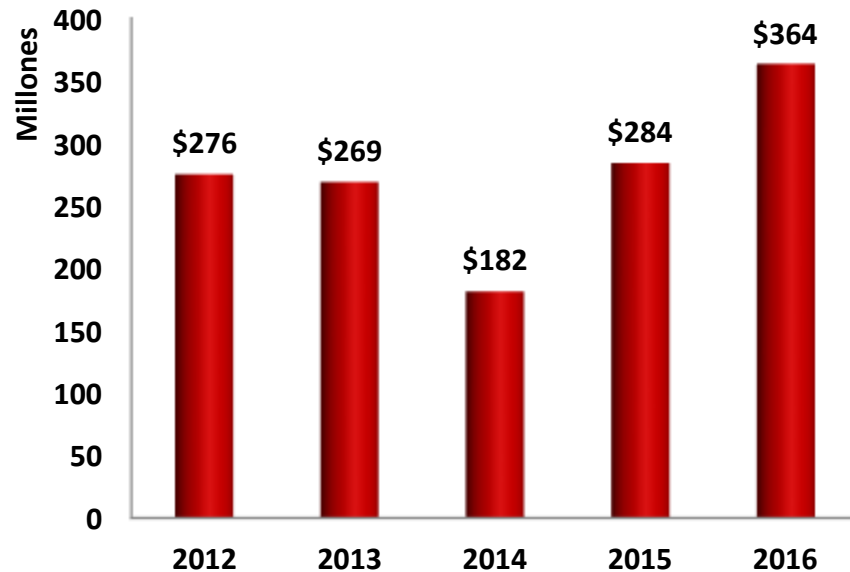
FORMACIÓN AVANZADA Y DESARROLLO HUMANO



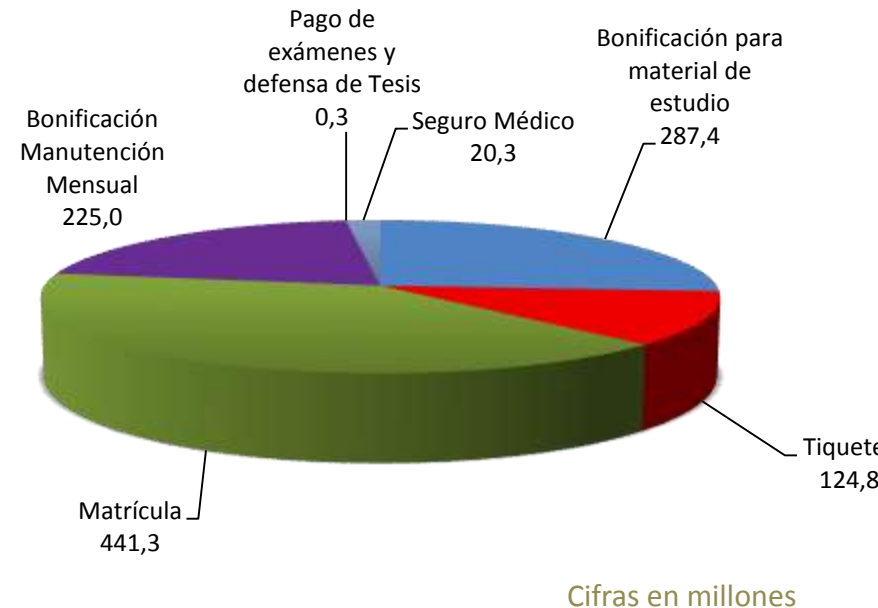
DESARROLLO DOCENTE

PROGRAMA DE FORMACIÓN AVANZADA PARA LA DOCENCIA Y LA INVESTIGACIÓN

INVERSIÓN EN BENEFICIOS



DISTRIBUCIÓN DE BENEFICIOS 2013-2016



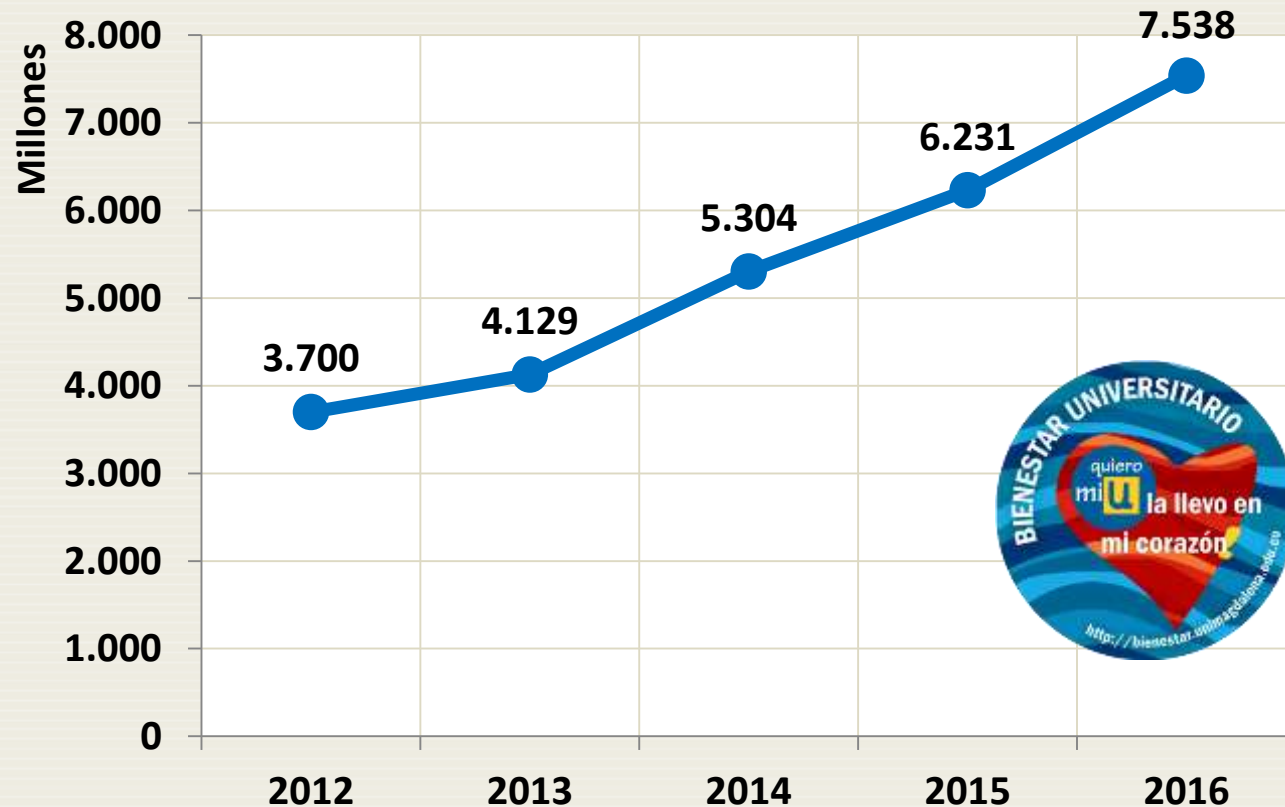
Más de \$ 1.099 millones
en beneficios 2013-2016

\$ 5.128 millones
salarios por comisiones de estudios
2013 – 2016

FORMACIÓN AVANZADA Y DESARROLLO HUMANO



PRESUPUESTO DE BIENESTAR



104%
incremento
2012- 2016

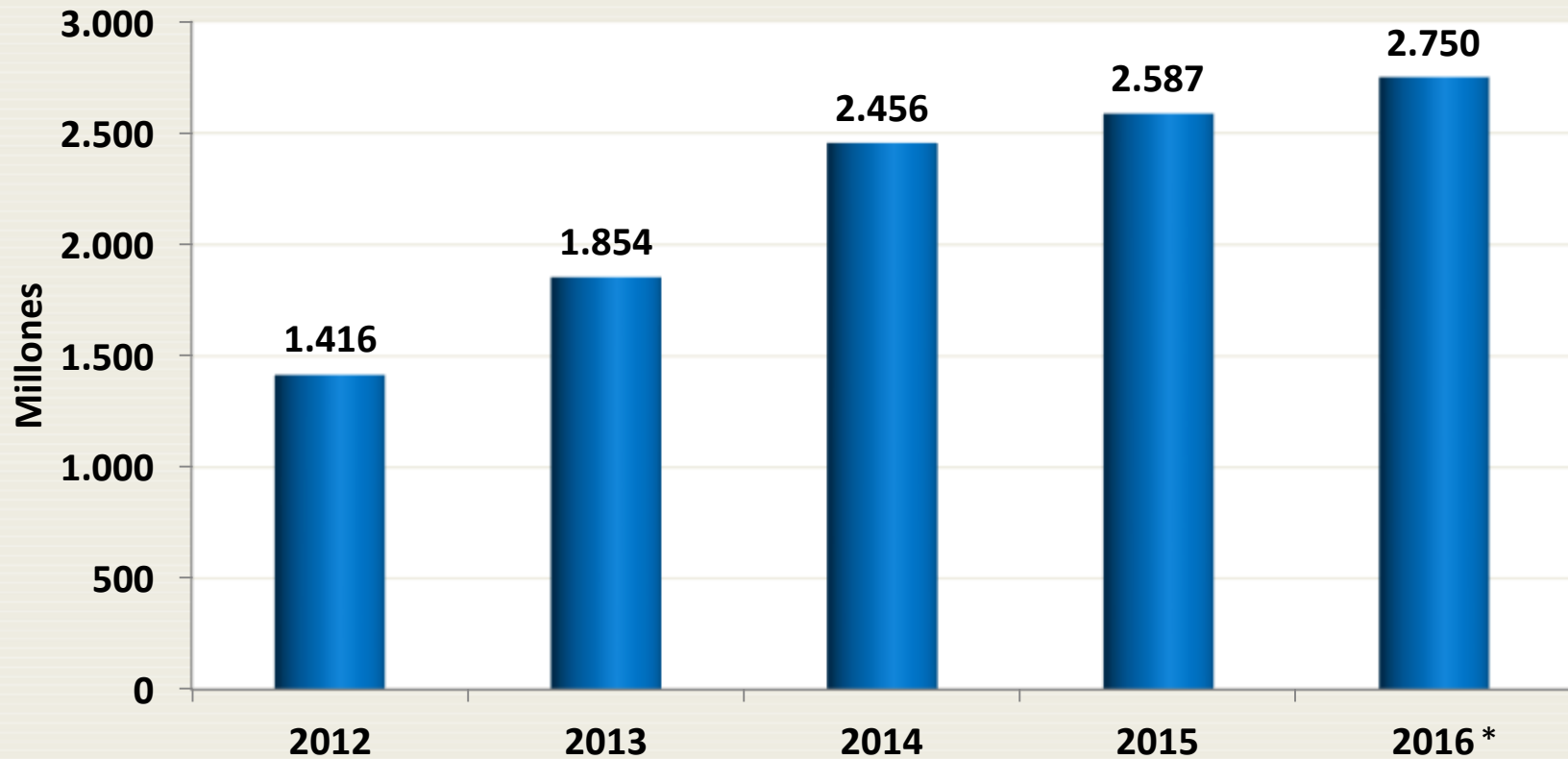
7%
Del presupuesto
aprobado 2016



FORMACIÓN AVANZADA Y DESARROLLO HUMANO



INVERSIÓN PLAN DE ACCIÓN



* Presupuesto



Fondo de apoyo a la Manutención y Desarrollo Estudiantil!

Acuerdo Superior N° 025 de 2009

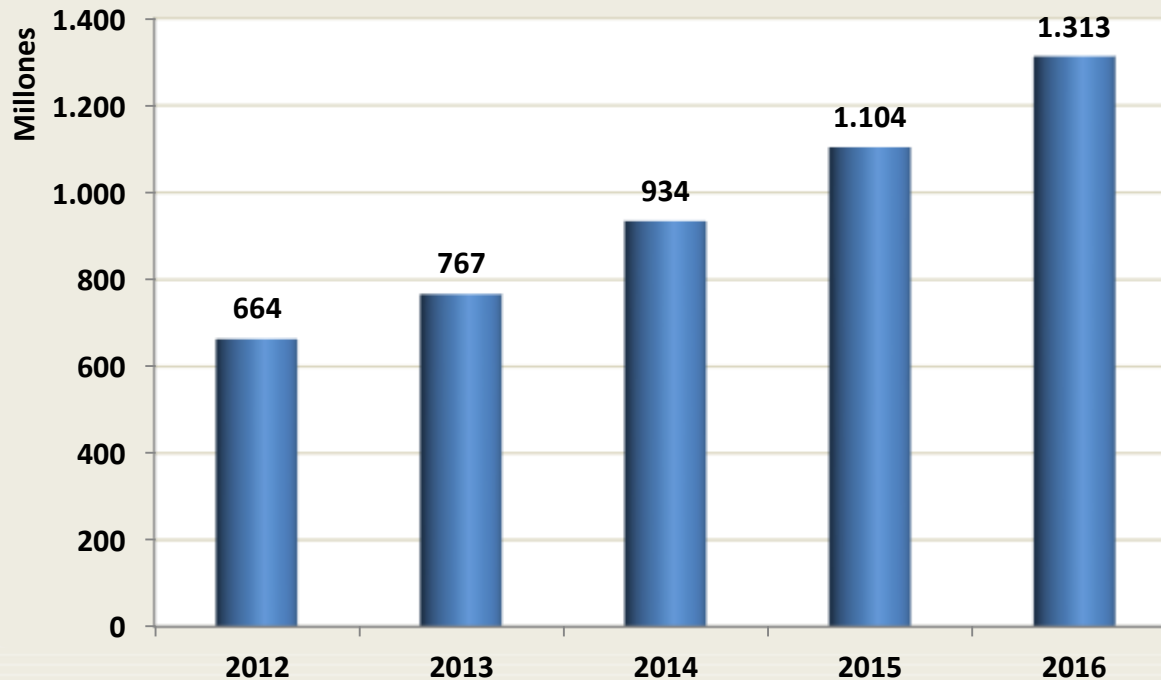
Programa de Almuerzos y Refrigerios gratuitos
Resolución Rectoral 506 de 2014

Ayudantías Estudiantiles Pro-tempore
Resoluciones Rectorales N° 124 de 2011 y 869 de 2013





Becas de Ayudantías Administrativas y Académicas en Docencia, Investigación y Extensión



1.5 SMMLV
Apoyo económico

Cupos 2016
1.123 ofertados
1.039 asignados



BENEFICIOS ESTUDIANTILES

Programa de Ayudantías Estudiantiles – Pro-Tempore Resoluciones Rectorales 124 de 2011, 869 de 2013 y 256 de 2015

Se extendió el alcance del programa Pro Témpace para incluir estudiantes que se encuentren en alta situación de vulnerabilidad.



Periodo	Inversión	Beneficiarios
2013	\$15.390.000	21
2014	\$35.910.000	11
2015	\$25.650.000	9
2016*	\$ 19.057.994	10
Total	\$96.007.994	51

*corte a septiembre. Para el segundo semestre 5 estudiantes renunciaron al beneficio

FORMACIÓN AVANZADA Y DESARROLLO HUMANO



RELIQUIDACIÓN DE MATRÍCULA PARA CASOS ESPECIALES

(Acuerdo Superior 025 de 2008 - Resolución Rectoral 139 de 2009)

Casos especiales	2012	2013	2014	2015	2016
Fallecimiento o incapacidad permanente del padre	11	21	31	54	56
Enfermedad grave del estudiante o del padre	8	8	19	41	27
Catástrofes o desastres naturales	980	52	14	25	6
Secuestro o desaparición forzosa del padre			2	2	
Total	999	81	66	122	89

75

Estudiantes
Beneficiados 2016



65%

Magdalena

\$163 millones
en descuentos
2013-2016



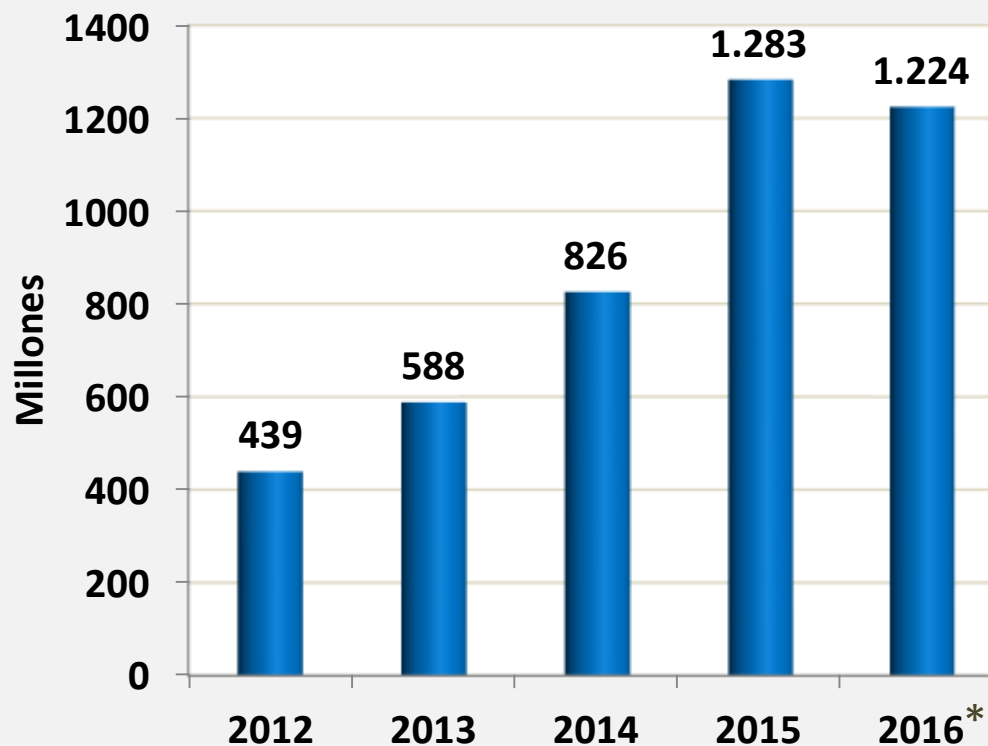
Programa de Almuerzos y Refrigerios gratuitos Resolución Rectoral 506 de 2014

Ampliación de cobertura a la condición socioeconómica sin estrato y de estrato 3

Incremento
1000 a 1600 refrigerios
500 a 750 almuerzos

diarios

Estudiantes beneficiados
2016 II
Refrigerios: 3.485
Almuerzos: 1.652



*Incluye presupuesto II semestre



BIENESTAR UNIVERSITARIO



Exoneración en Juegos Deportivos Internos COPA UNIMAGDALENA

Incremento de la beca en la matrícula para los estudiantes ganadores en torneos y eventos internos de la Universidad

Acuerdos superiores 022 de 2011 y 014 de 2015

Exoneración
30 al 90%
de la matrícula

164

ESTUDIANTES
EXONERADOS
2013-2016

Costo del beneficio
\$65.799.936

DISCIPLINAS: BALONCESTO, THREE BALL, FÚTBOL 11, FÚTBOL 7, FÚTBOL SALA, SÓFTBOL, VOLEIBOL, TENIS, AJEDREZ, ULTIMATE, LOL

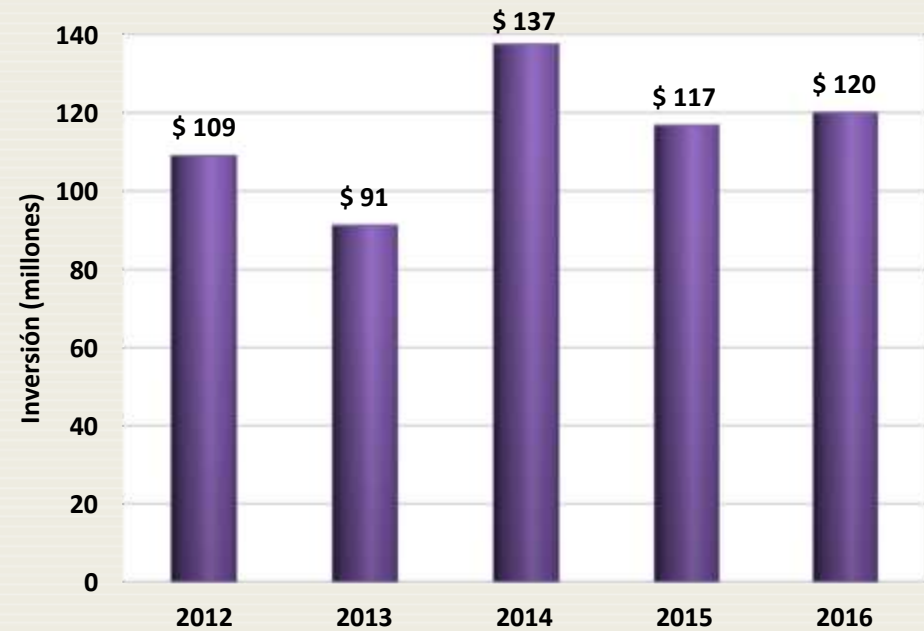
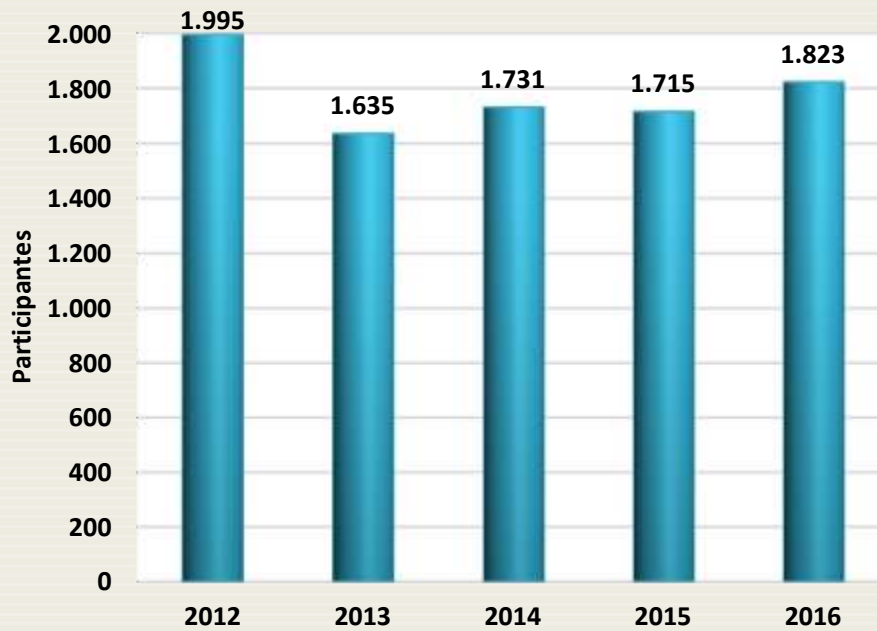


FORMACIÓN AVANZADA Y DESARROLLO HUMANO



COPA UNIMAGDALENA

\$465 millones
Inversión 2013-2016*



* 2016 está en ejecución



FORMACIÓN AVANZADA Y DESARROLLO HUMANO



ENCUENTRO DE ESTUDIANTES DE PRIMER SEMESTRE

ENCUENTRO DE ESTUDIANTES DE PRIMER SEMESTRE
2 EVENTOS AL AÑO



2013-2016

Mejor resultado por
programa

167

computadores
portátiles entregados

\$1.542 millones
Inversión

15.641
participantes

FORMACIÓN AVANZADA Y DESARROLLO HUMANO

ENCUENTRO DE DOCENTES



\$873.589.193

Inversión 2013-2016



ENCUENTRO DE ADMINISTRATIVOS

\$217.996.646

Inversión 2015





RECTORÍA

INVESTIGACIÓN, INNOVACIÓN Y RESPONSABILIDAD SOCIAL Y AMBIENTAL



INFORME DE **DE GESTIÓN 2012-2016**

RUTHBER ESCORCIA CABALLERO | RECTOR



RECTORÍA

INVESTIGACIÓN



“La autonomía
y la excelencia
siempre lo primero”

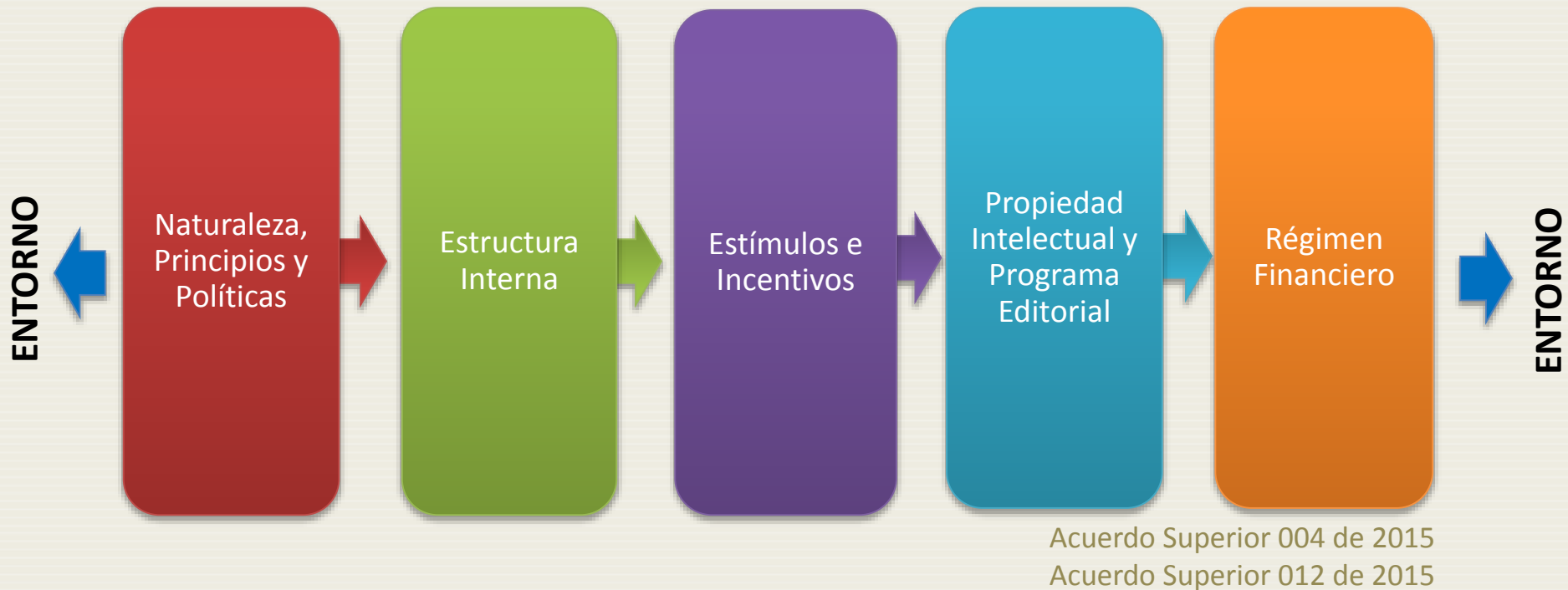
PERIODO 2012-2016

INFORME DE **DE GESTIÓN 2012-2016**

RUTHBER ESCORCIA CABALLERO | RECTOR



SISTEMA DE INVESTIGACIÓN



SISTEMA NACIONAL DE CIENCIA, TECNOLOGÍA E INNOVACIÓN

ENTORNO: Sector Productivo, Estado, ONG, Fundaciones, entre otros.



Acuerdo Superior 004 de 2015
Reglamentación del Sistema de Investigación

Acuerdo Superior 012 de 2015
Modificación del Presupuesto de Investigación
Del 4% del presupuesto general de la Universidad al 9% del equivalente a las transferencias de la Nación y el Departamento

43% de incremento
presupuesto de investigación
2015 - 2016

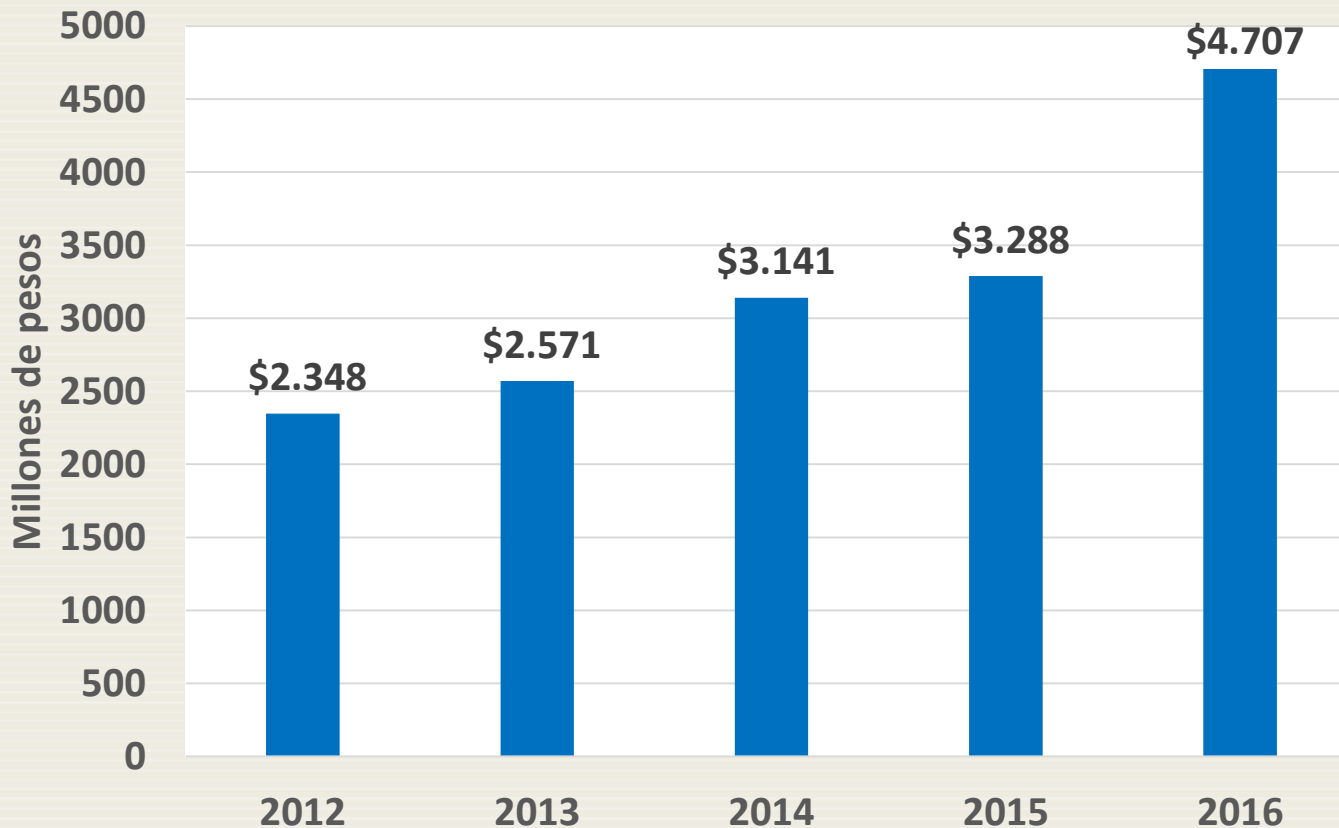
\$1.419 millones
más para investigación en
2016

Acuerdo Superior 015 de 2015
Por el cual se crean las Posiciones Posdoctorales

Resolución de la Vicerrectoría de Investigación 66 de 2016
Por medio de la cual se normaliza la filiación institucional en productos académicos



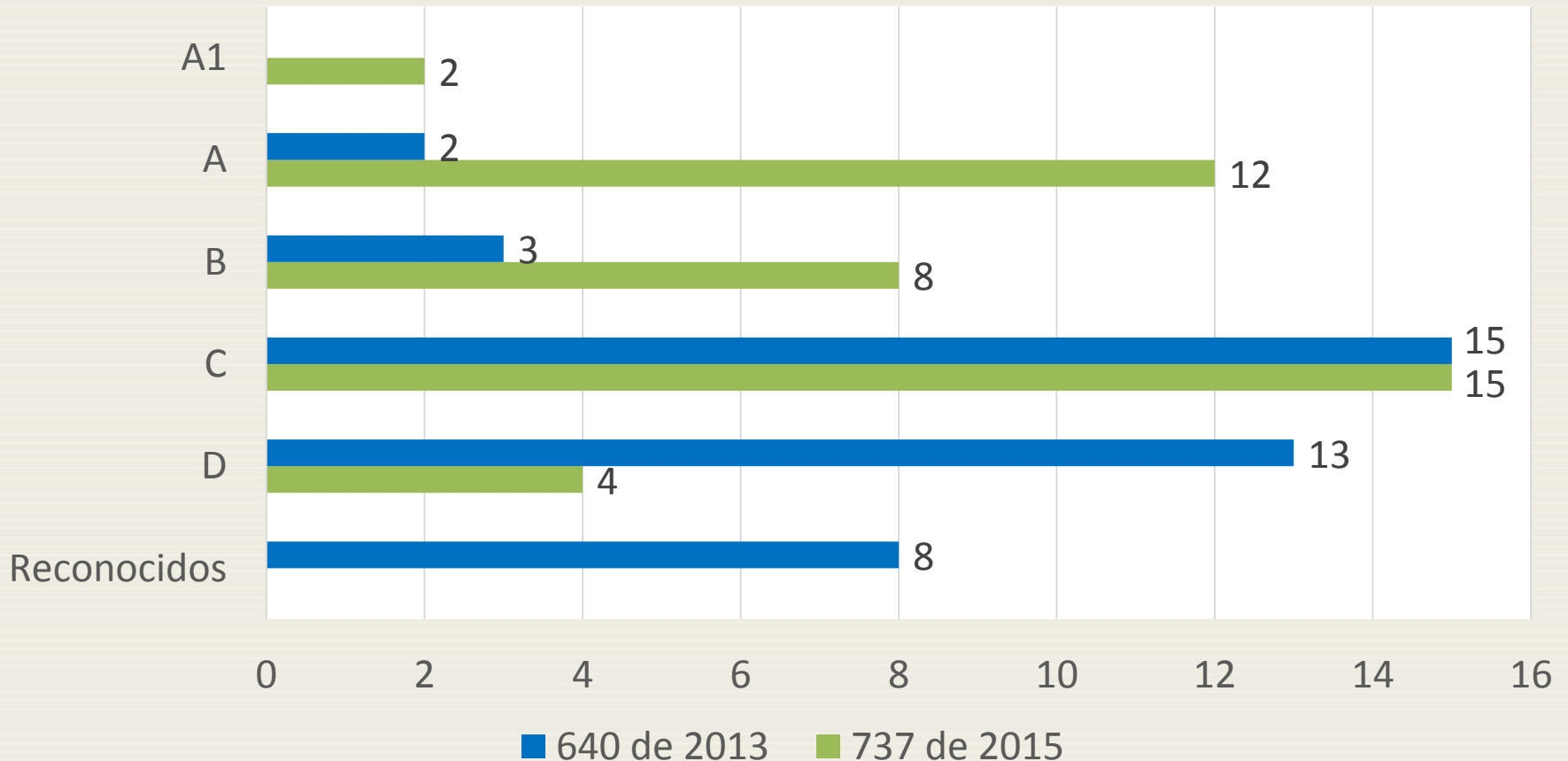
PRESUPUESTO APROBADO



\$13.707
MILLONES
2013-2016

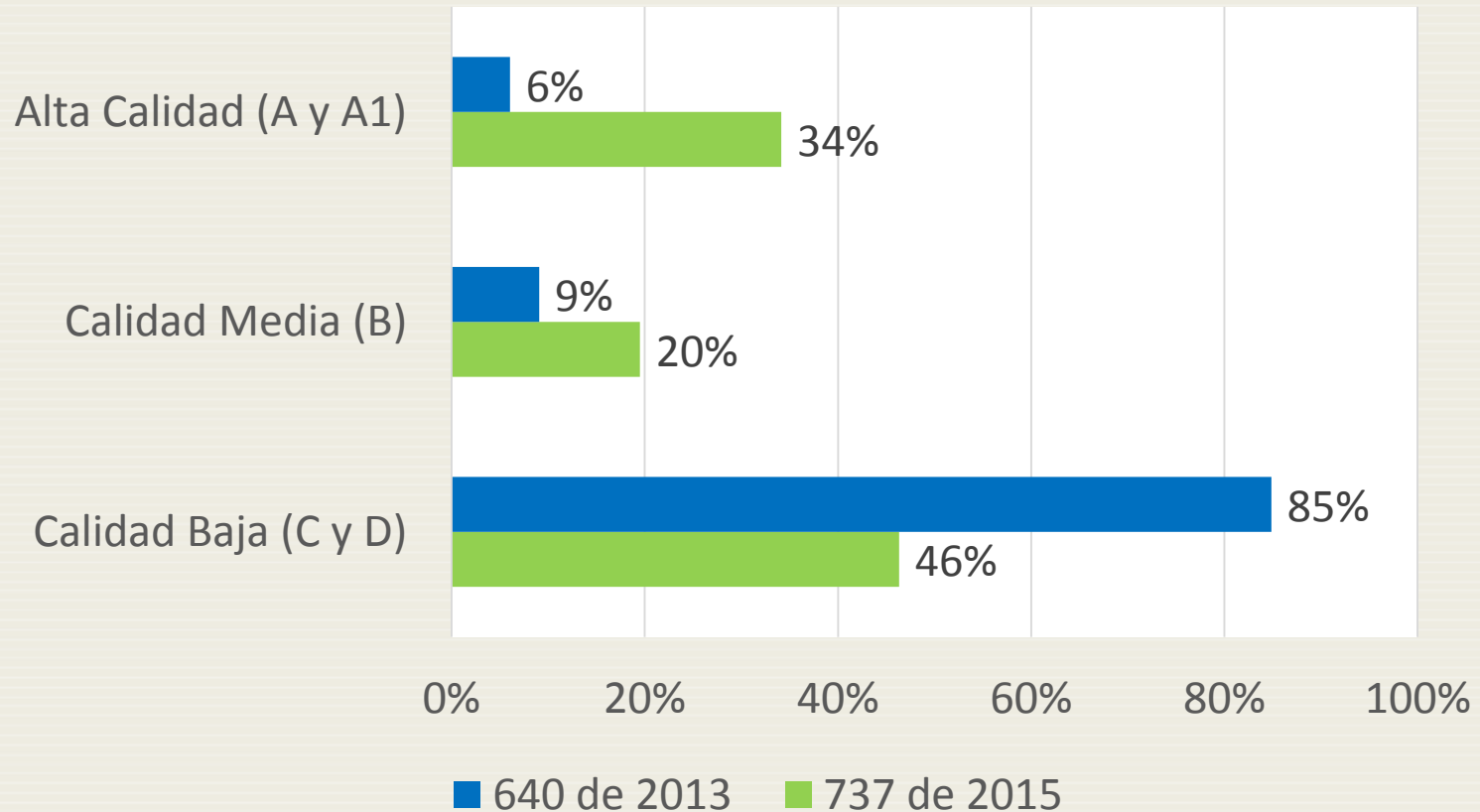


CLASIFICACIÓN POR CATEGORÍA



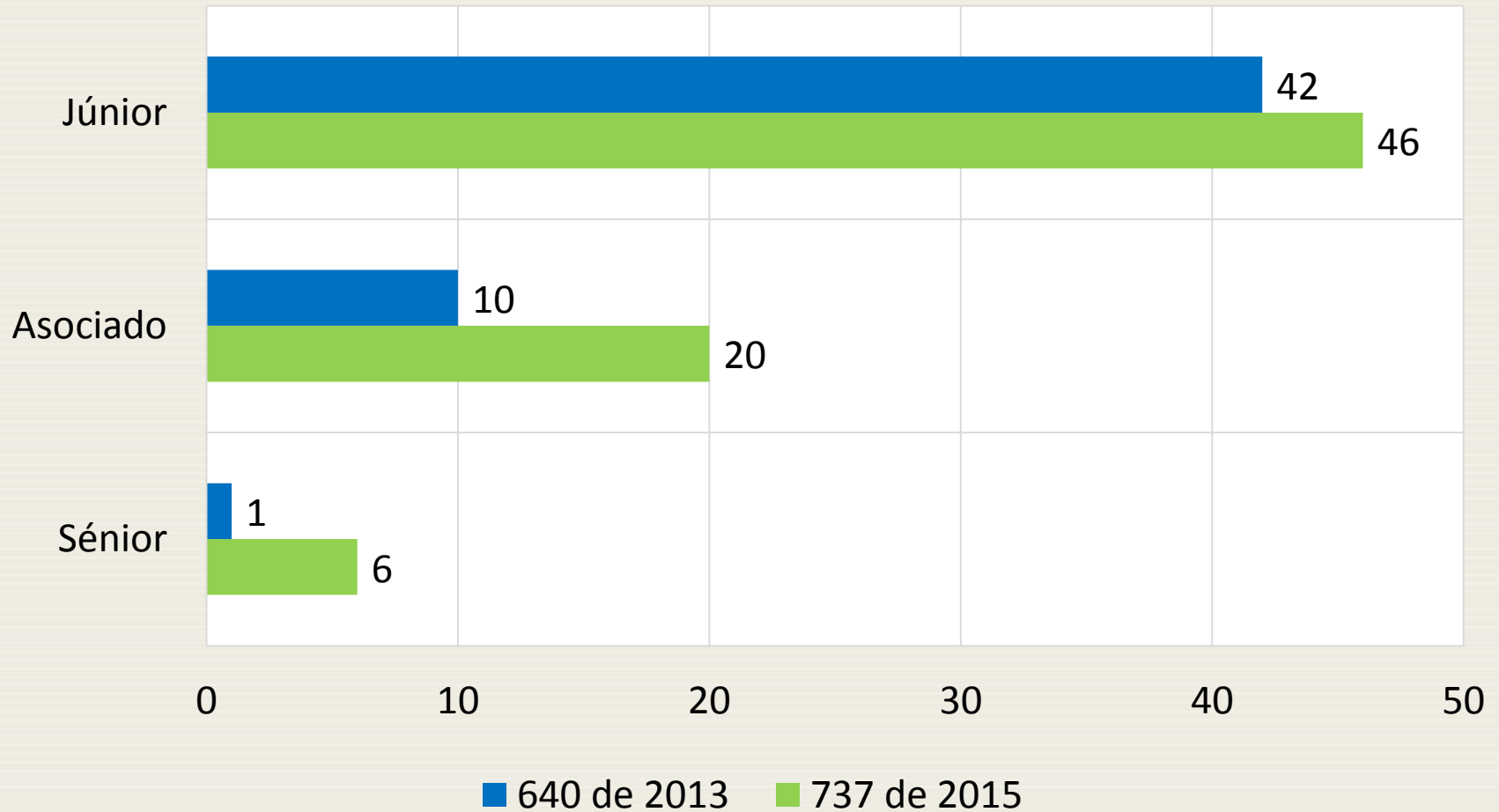


CLASIFICACIÓN POR CATEGORÍA





CLASIFICACIÓN COLCIENCIAS





COLCIENCIAS ÚLTIMAS CONVOCATORIAS

COMPARATIVO DE ESTÍMULOS A GRUPOS CLASIFICADOS POR COLCIENCIAS

CATEGORÍAS	640-2013		693-2014		737-2015	
	Valor	Grupos	Valor	Grupos	Valor	Grupos
A1	\$50.000.000	-	\$150.000.000	2	\$50.000.000	2
A	\$30.000.000	2	\$120.000.000	5	\$40.000.000	12
B	\$20.000.000	3	\$80.000.000	5	\$30.000.000	8
C	\$15.000.000	15	\$50.000.000	14	\$25.000.000	15
D	\$10.000.000	13	\$30.000.000	6	\$25.000.000	4
RECONOCIDOS	-	8	\$10.000.000	2		---
TOTAL	475.000.000	41	2.230.000.000	34*	1.295.000.000	41
	EQUIPO, SOFTWARE Y LIBROS		FINANCIACIÓN DE PROYECTOS		EQUIPO SOFTWARE, LIBROS Y PERSONAL	

* Se concedieron 30 millones al Grupo de investigación y creación audiovisual



ESTÍMULOS A INVESTIGADORES CLASIFICADOS POR COLCIENCIAS

Categoría	693-2014		737-2015		Estímulo
	Número	Valor (\$)	Número	Valor (\$)	
Investigador sénior	4	55.000.000	6	94.000.000	Estancia posdoctoral hasta por seis (6) meses o pasantía hasta por tres (3) meses en el exterior
Investigador Asociado	14	191.000.000	20	251.000.000	Pasantía hasta por dos (2) meses en el exterior
Investigador Júnior	23	308.000.000	36	330.000.000	Pasantía hasta por un (1) mes en el exterior
Total*	41	554.000.000	62	675.000.000	

* Proyección financiera



INVESTIGACIÓN

Ranking: Scimago

	SIR 2009 2003-2007	SIR 2010 2004-2008	SIR 2011 2005-2009	SIR 2012 2006-2010	SIR 2013 2007-2011	SIR 2014 2008-2012	SIR 2015 2009-2013	2003 - 2013
Output	46	53	75	99	118	165	217	

409%

Incremento en el puntaje general de la medición (2004 – 2008) a (2009 – 2013)



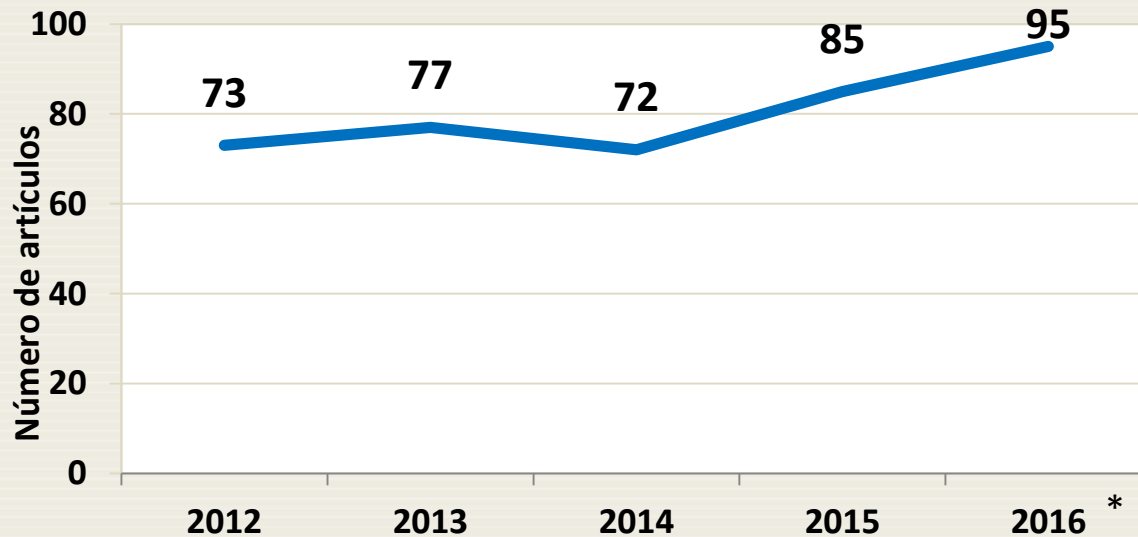
PUESTO 24
 (Entre 127
 Instituciones de Educación)
RESULTADOS
SIR IBER COLOMBIA 2015

Fuente: http://www.scimagoir.com/download_pdf.php?file=sir_iber_report1929.pdf (Consultado el 15 de Junio de 2016)



DIVULGACIÓN DE LA PRODUCTIVIDAD

REVISTAS INDEXADAS
Categoría C



ARTÍCULOS PUBLICADOS
EN REVISTAS INDEXADAS


60 Artículos publicados
en revistas categoría
A1 y A2 en 2016

* Corte: 30 septiembre


DIVULGACIÓN DE LA PRODUCTIVIDAD



PRODUCCIÓN EDITORIAL



21
LIBROS
publicados
2013 - 2016



- Miembro de ASEUC – Asociación de Editoriales Universitarias de Colombia.
- Participación anual en 9 ferias del libro nacionales e internacionales.
- Participación con Stand propio en la Feria del libro de Bogotá 2015 - 2016



DIVULGACIÓN DE LA PRODUCTIVIDAD

Patentes

Proceso

- 2005 se realizaron 2 solicitudes que no concluyeron
- 2013 levantamiento del inventario de creaciones susceptibles de protección.
- 2014 se dio inicio a la asesoría con la firma Olarte Moure, para iniciar el proceso de protección por patente.
- 2015 se radicó la primera solicitud de patente en los últimos 10 años*.
- 2016 se radicó la segunda solicitud de patente de los últimos 10 años.

2015-2016

2 solicitudes de patente en los últimos 10 años

*Investigación:
Composición Fungicida
Alberto Páez Redondo
Grupo de Investigación Fitotecnia del Trópico
(Trabajo realizado con 2 estudiantes que hoy día son egresados)

*Investigación:
Proceso para obtener caramelos de base proteica
Eduardo Cabrera; Alvaro Espeleta; Armando Lacera; Omar Carreño; Ruby Corvacho; Victor Márquez.
Planta Piloto Taganga



MOVILIDAD DE DOCENTES E INVESTIGADORES

Participación en eventos académicos y de investigación por docentes, semilleristas y jóvenes investigadores






FORTALECIMIENTO DE GRUPOS





FORTALECIMIENTO DE CENTROS E INSTITUTOS



ELSEVIER



renata



Asociación
Colombiana de
Herbarios

libreriadela 
contenidos + soluciones



ASEUC

Asociación de Editoriales Universitarias de Colombia



RIESCAR



Red de Propiedad Intelectual
e Industrial en Latinoamérica

\$1.515 millones

Inversión 2013-2016
Cuotas de sostenimiento



PONENCIAS NACIONALES E INTERNACIONALES DE INVESTIGADORES



Periodo
2013-2016





RECTORÍA

EXTENSIÓN Y PROYECCIÓN SOCIAL

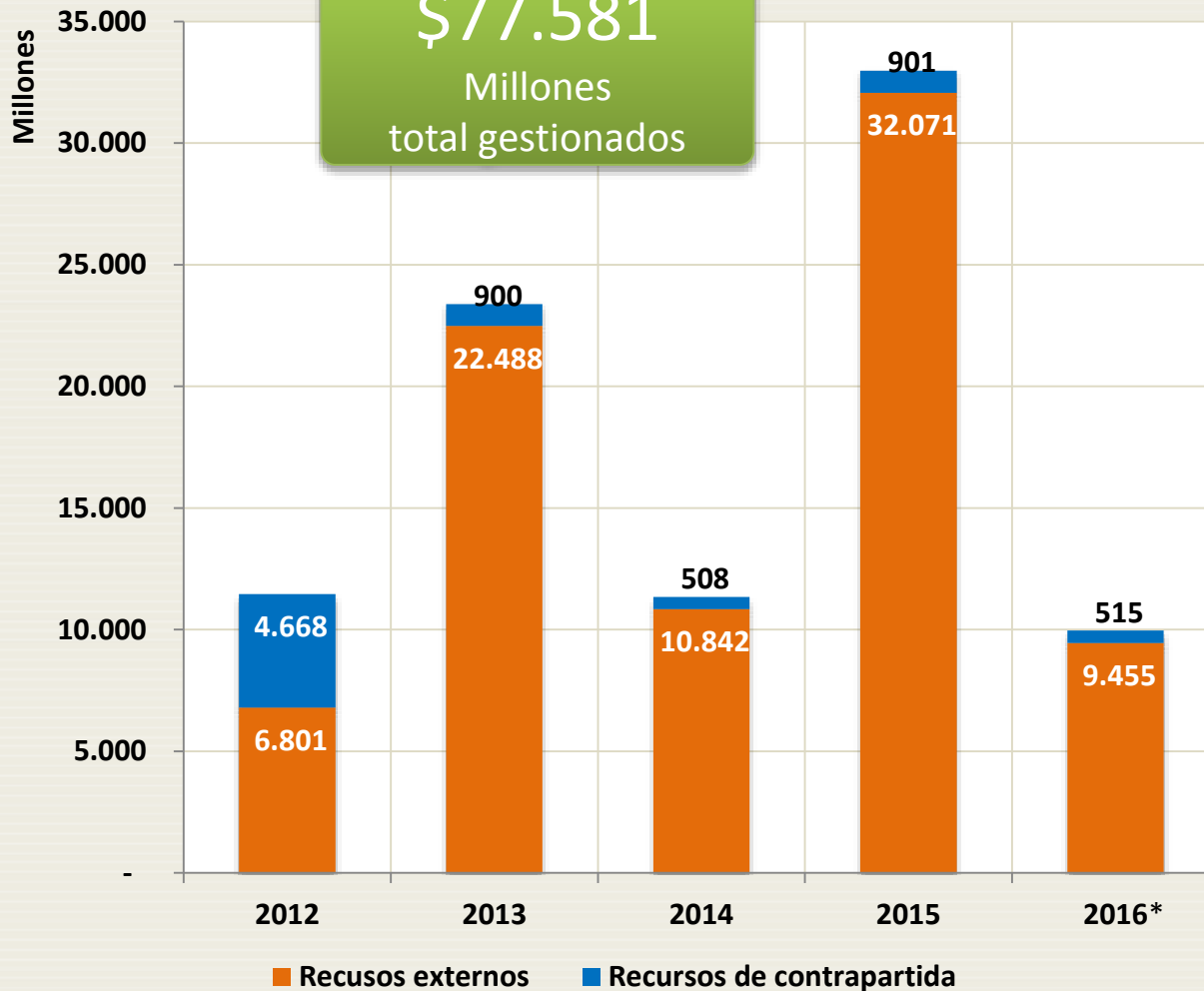


INFORME DE **DE GESTIÓN 2012-2016**

RUTHBER ESCORCIA CABALLERO | RECTOR

EXTENSIÓN Y PROYECCIÓN SOCIAL

GESTIÓN DE RECURSOS



2013-2016

\$ 74.855

Millones apalancados

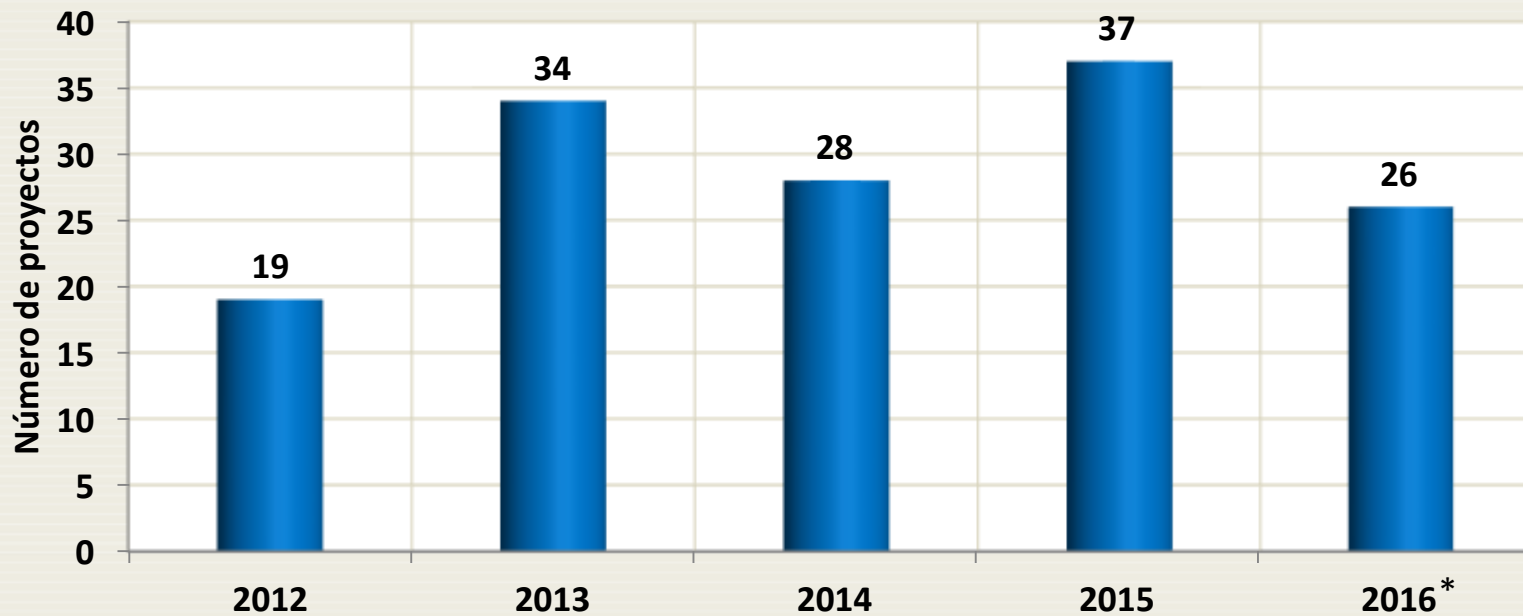
\$2.825

Millones contrapartida

*Corte octubre

EXTENSIÓN Y PROYECCIÓN SOCIAL

PROYECTOS GESTIONADOS



*Corte octubre

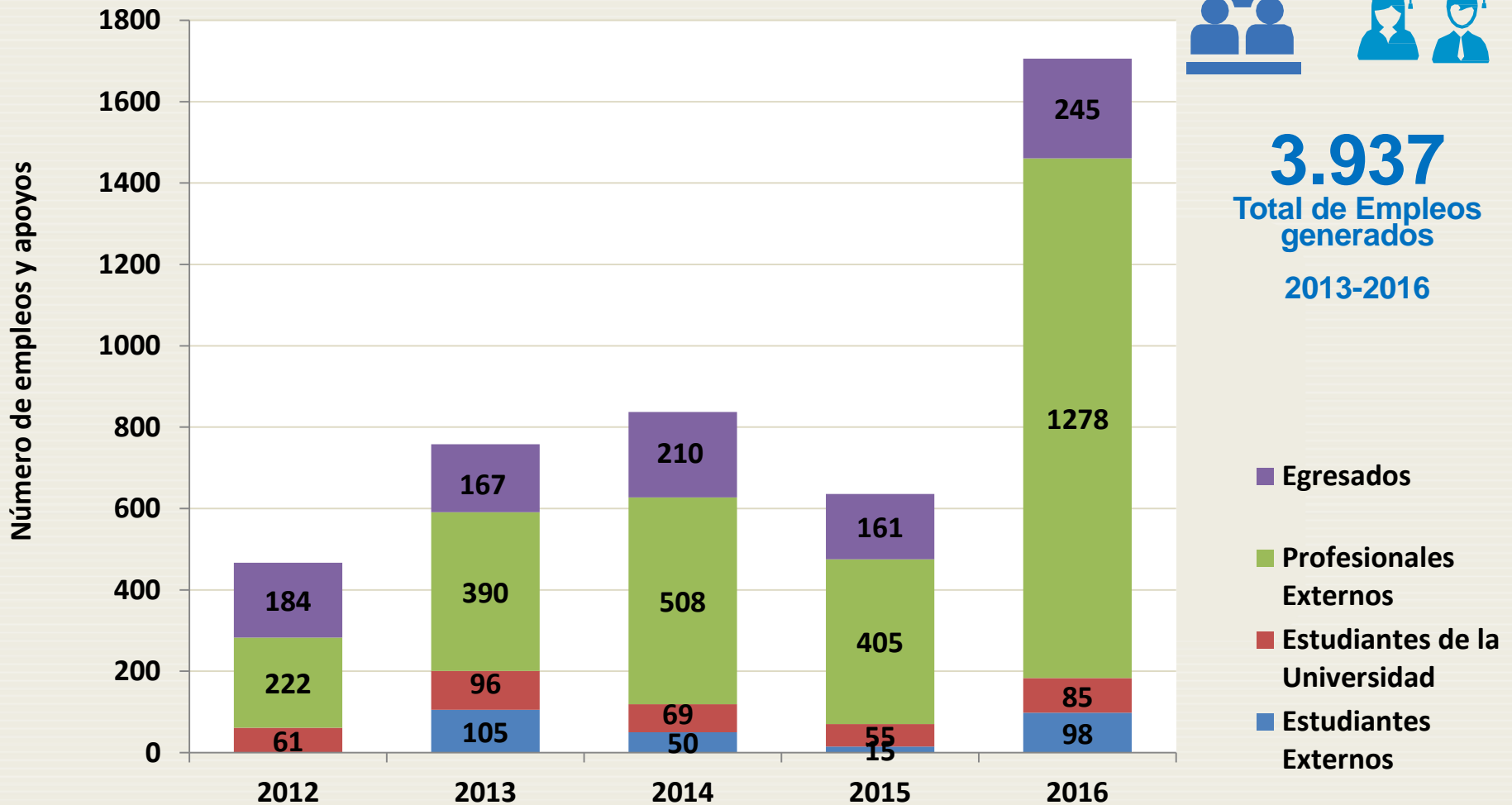


125
Proyectos 2013-2016

EXTENSIÓN Y PROYECCIÓN SOCIAL



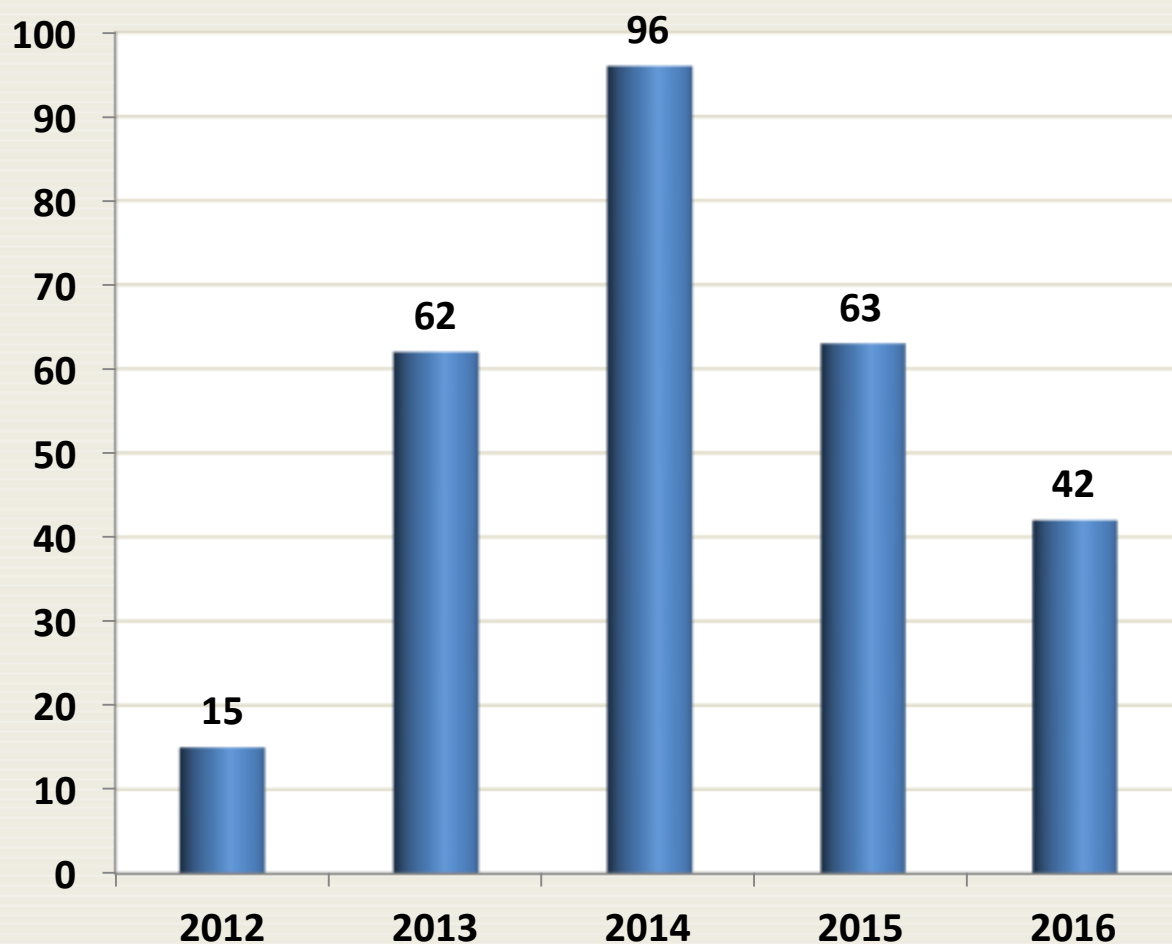
OPORTUNIDADES DE EMPLEOS Y APOYO GENERADOS



EXTENSIÓN Y PROYECCIÓN SOCIAL



DOCENTES VINCULADOS

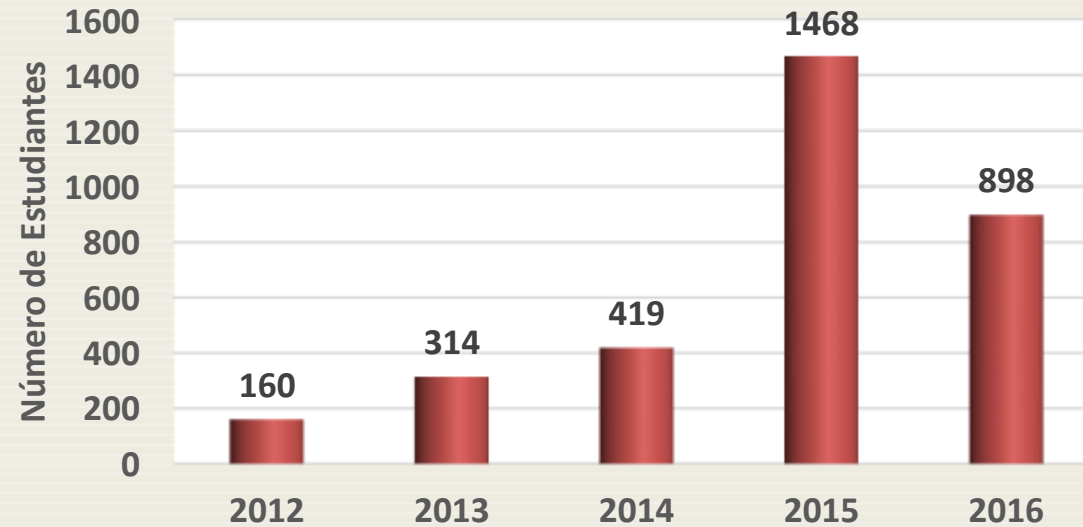


\$1.008
millones de pesos
2012-2016

Estímulos a docentes
participantes en
proyectos de extensión
Acuerdo Superior 018 de 2012

EXTENSIÓN Y PROYECCIÓN SOCIAL

ESTUDIANTES VINCULADOS



EXTENSIÓN Y PROYECCIÓN SOCIAL



PRINCIPALES PROYECTOS

Estrategia Nacional para la Superación de la Pobreza Extrema – Red UNIDOS (2015-2016) Magdalena, Cesar y Guajira

Zona de Influencia:

- 30 municipios del departamento del Magdalena
- 25 municipios del departamento de Cesar
- 15 municipios del departamento de la Guajira

Valor Total del Proyecto : \$ 21.021.802.432

- Valor Vigencia 2015: \$ 1.633.877.210
- Valor Vigencia 2016: \$ 19.387.925.223
- Familias a Beneficiar en Magdalena: 63.275
- Familias a Beneficiar en Cesar: 50.004
- Familias a Beneficiar en Guajira: 40.134

Aliados: Agencia Nacional para la Superación de la Pobreza Extrema– ANSPE.

Empleo Generados: 1.142

Familias beneficiadas: 153.413



EXTENSIÓN Y PROYECCIÓN SOCIAL



PRINCIPALES PROYECTOS

FAMILIAS CON BIENESTAR 2016

Zona de Influencia: Departamentos del Magdalena y La Guajira

Valor del Proyecto Magdalena: \$ 1.218.341.040

Valor Contrapartida: \$ 21.000.000

Valor del Proyecto Guajira: \$ 745.086.000

Valor Contrapartida: \$ 15.000.000

Beneficiarios: 4.620

Aliados: ICBF

Periodo : 01/04/2016 al 15/12/2016



Familias con Bienestar 2012: 2.450 familias beneficiadas en 10 Municipios del Magdalena



Familias con Bienestar 2015:
3.675 familias beneficiadas en 17 municipios del Magdalena



Familias con Bienestar 2014: 2.906 familias beneficiadas en 18 municipios del Magdalena



Familias con Bienestar 2013:
3.357 familias beneficiadas en 15 Municipios del Magdalena



Articulación Académica: Facultad de Educación.
Facultad de Ciencia de la Salud.

EXTENSIÓN Y PROYECCIÓN SOCIAL

PRINCIPALES PROYECTOS



GENERACIONES CON BIENESTAR Guajira, Magdalena y Cesar 2016

Zona de Influencia: Departamentos del Magdalena, Cesar y Guajira

Valor total de los 3 Proyectos: \$ 1.017.384.383

Valor total Contrapartida : \$ 30.830.105

Beneficiarios: 4.200 niños, niñas, jóvenes y adolescentes

Aliados: ICBF



*Generaciones con Bienestar 2015:
9.175 Niños, Niñas, Jóvenes y Adolescentes de los 30 municipios del los Departamentos de Cesar, Magdalena, y Guajira.*



*Generaciones con Bienestar 2012:
5412 niños, niñas, jóvenes y adolescentes beneficiados en 22 municipios -Dpto. del Cesar.*



*Generaciones con Bienestar 2013:
18.100 Niños, Niñas, Jóvenes y Adolescentes , 65 Instituciones Educativas en los Departamentos de Cesar, Magdalena, y Guajira.*

Articulación Académica: Facultad de Educación y Facultad de Ciencias de la Salud

EXTENSIÓN Y PROYECCIÓN SOCIAL



PRINCIPALES PROYECTOS

PROYECTO FÚTBOL POR LA PAZ

Beneficiarios

120 Niños, niñas y jóvenes de los barrios aledaños a la Universidad (2014-2016)

90 Niños, niñas y jóvenes de Ciudad Equidad. (2015-2016)

100 Niños, niñas y jóvenes del Barrio La Paz (2016)



Articulación : Policía Metropolitana,
IDEA y Voluntariado UNIMAGDALENA

EXTENSIÓN Y PROYECCIÓN SOCIAL



PRINCIPALES PROYECTOS

Atención Integral a la primera Infancia en el marco de la estrategia de cero a siempre Modalidad Familiar

Zona de Influencia: Municipios de Remolino y Sitio nuevo - Magdalena

Valor Total del Proyecto: \$ 3.469.282.118

Recursos Externos: \$3.059.331.665

Valor Contrapartida: \$409.950.453

Beneficiarios: 1.165 Niños y 153 Madres lactantes

Aliados: ICBF y 2 alcaldías, 2 Secretarías de Educación

Municipales y de Salud.

Periodo : 29/12/2014 - 31/12/2016

Total Empleos Generados: 104



Articulación Académica:
Facultad de Educación.
Facultad de Ciencias de la Salud.



EXTENSIÓN Y PROYECCIÓN SOCIAL

PRINCIPALES PROYECTOS



Diseño y Desarrollo de nuevos módulos y la recolección, sistematización y análisis de los datos de la actividad pesquera a efectos de ingresarla a la plataforma del Servicio Estadístico Pesquero Colombiano – SEPEC

Zona de Influencia: 133 Municipios en todo el país

Vigencia 2015: \$ 3.940.240.000

Recursos Externos 2015 : \$ 3.940.240.000

Beneficiarios: 133 municipios, Autoridad Nacional de Pesca, Organizaciones pesqueras, Autoridades ambientales y Municipios con producción pesquera.

Aliados: Ministerio de Ambiente y Desarrollo Sostenible, Autoridad Nacional de Acuicultura y Pesca - AUNAP

Periodo: 30/03/2015 al 31/12/2015

Empleos Generados: 195

Egresados: 27

Estado: Finalizado



Articulación con: Facultad de Ingeniería,
Programa de Ingeniería Pesquera

EXTENSIÓN Y PROYECCIÓN SOCIAL

PRINCIPALES PROYECTOS



Interventoría técnica financiera y administrativa, a la reconstrucción de viviendas en los municipios afectados por la ola invernal

Zona de Influencia: 23 Municipios del Magdalena

Valor Total del Proyecto: \$ 2.312.873.063

Beneficiarios: 19.206 (2013-2015) familias con reparaciones menores de viviendas y construcción de 2.254 (2012-2015) alojamientos temporales; 23 Municipios Ribereños del Magdalena

Aliados: Gobernación del Magdalena, Colombia Humanitaria y Fundación Minuto de Dios

Periodo : 19/05/2011 al 30/11/2015



Articulación con:
Facultad de Ingeniería

EXTENSIÓN Y PROYECCIÓN SOCIAL

JORNADAS DE ATENCIÓN



Año	Número de jornadas	Beneficiarios
2012	19	1.809
2013	21	2.988
2014	17	4.368
2015	17	3.770
2016	14	2.906

Articulación con: Facultad de Ciencias de la Salud, Departamento de Estudios Generales e Idiomas, Facultad de Humanidades y Bienestar Universitario



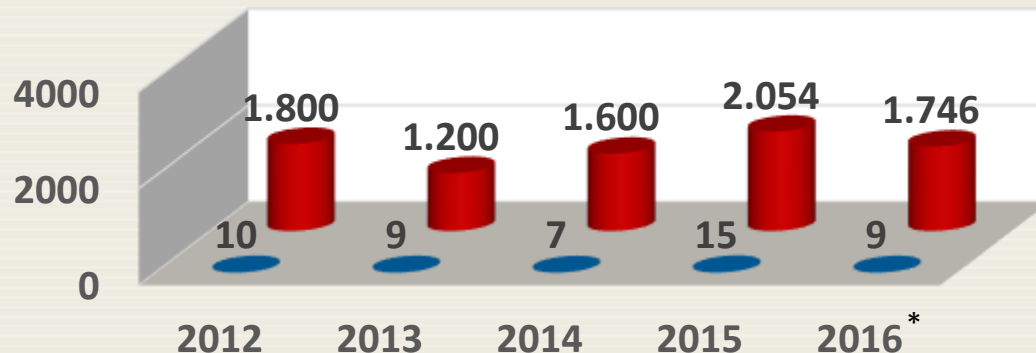
EXTENSIÓN Y PROYECCIÓN SOCIAL



CÁTEDRA ABIERTA RAFAEL CELEDÓN



Cátedra Abierta Rafael Celedón: “Que es el Documental” Joao Moreira Salles y presenta su documental “Santiago”



*Corte agosto

■ Número de cátedras ■ Número de asistentes



Cátedra Abierta Rafael Celedón: Desafíos y Oportunidades para Colombia y América Latina en este entorno global, con el Doctor Luis Alberto Moreno Mejía, Presidente del Banco Interamericano de Desarrollo –BID



EXTENSIÓN Y PROYECCIÓN SOCIAL



GESTIÓN CULTURAL – SISTEMA DE MUSEOS

83
Exposiciones con
86.732
Visitantes

	Exposiciones	Visitantes
2012	21	7.150
2013	16	13.694
2014	16	23.232
2015	18	28.864
2016*	12	13.792

*Corte octubre



EXTENSIÓN Y PROYECCIÓN SOCIAL

CASA MUSEO GABRIEL GARCÍA MÁRQUEZ



DESTINO TURÍSTICO INTERNACIONAL ESPACIO PARA EL FOMENTO Y DESARROLLO DE LA EDUCACIÓN, EL ARTE Y LA CULTURA

- Comodato desde marzo 2009
- Convenio de cooperación institucional firmado con el Ministerio de Cultura y la Gobernación del Magdalena, bajo la asesoría del Museo Nacional

Convenio con el Ministerio de Cultura, en alianza con la Gobernación del Magdalena, Fundación Parque Cultural del Caribe para la administración de la Casa Museo Gabriel García Márquez.

36.808 Visitantes a la Casa Museo durante 2012-2015





RECTORÍA

DESARROLLO ORGANIZACIONAL, INFRAESTRUCTURA FÍSICA, TECNOLÓGICA Y DE SERVICIOS



“La autonomía
y la excelencia
siempre lo primero”

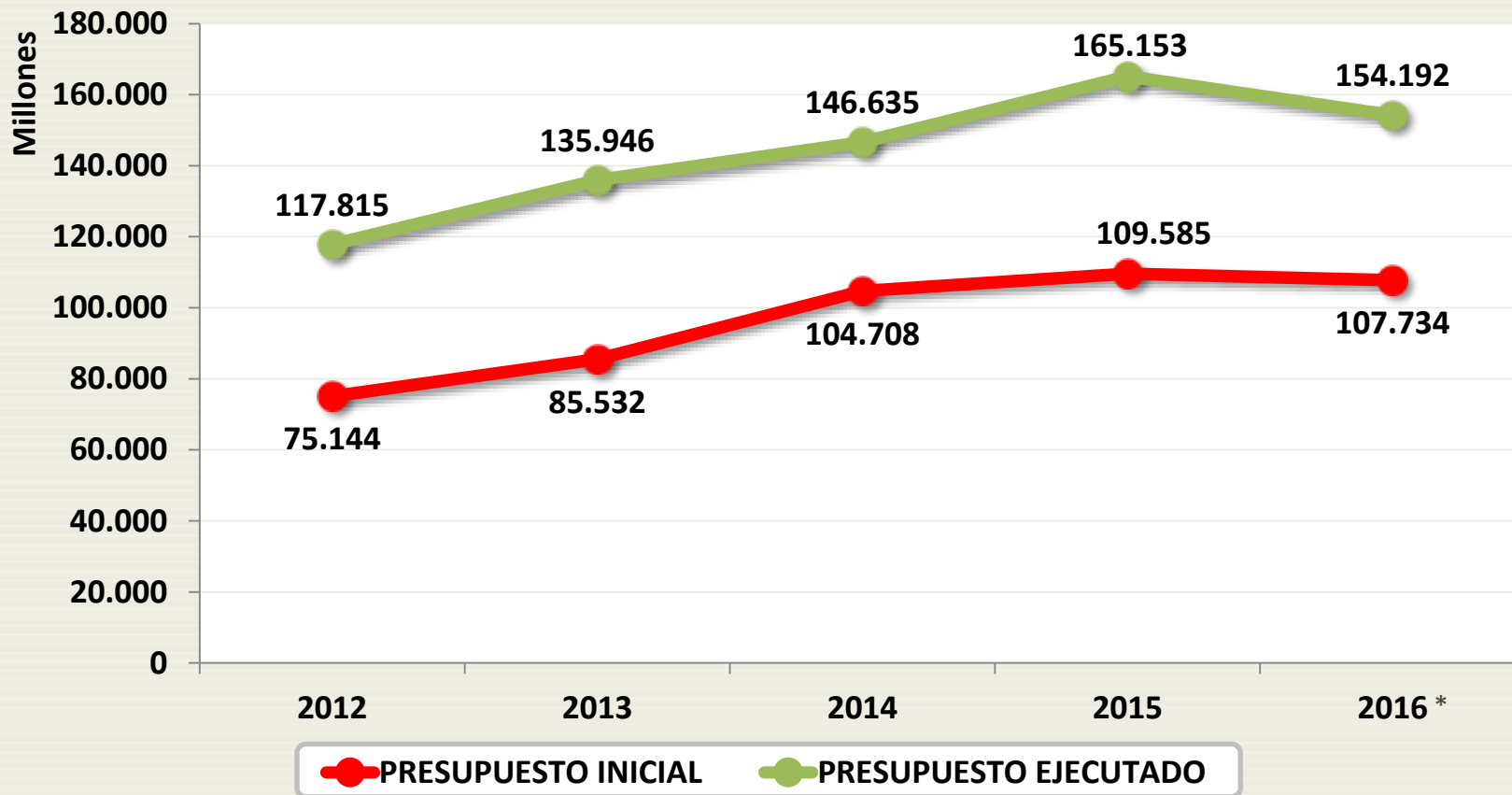
PERIODO 2012-2016

INFORME DE **DE GESTIÓN 2012-2016**

RUTHBER ESCORCIA CABALLERO | RECTOR



EVOLUCIÓN DEL PRESUPUESTO DE INGRESOS



*Corte a septiembre de 2016

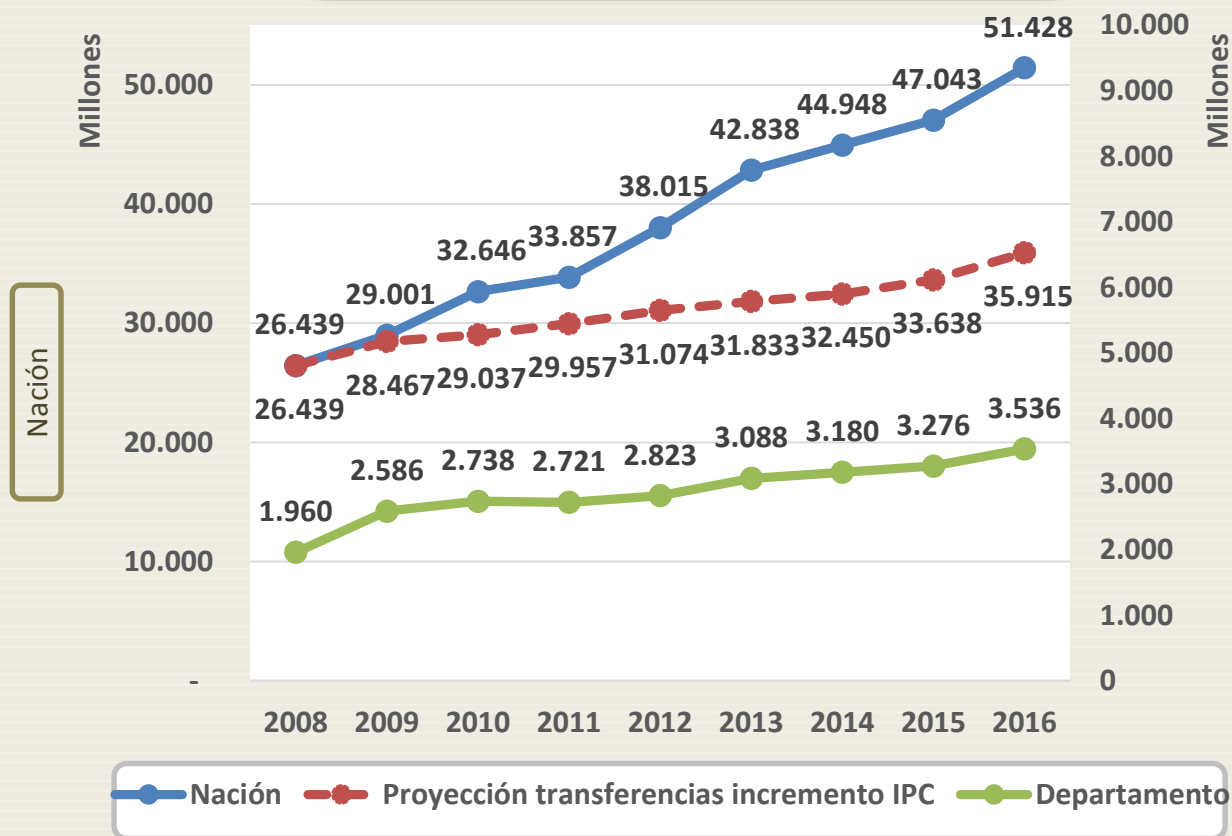
GESTIÓN ADMINISTRATIVA Y FINANCIERA



APORTES GUBERNAMENTALES

Incremento real
Aportes Gubernamentales:
Nación 43,2%
Departamento 32,8%
Periodo 2008 - 2016

Ampliación de la Base
\$16.385 millones
(En Pesos Constantes)



15.512 millones
Nación

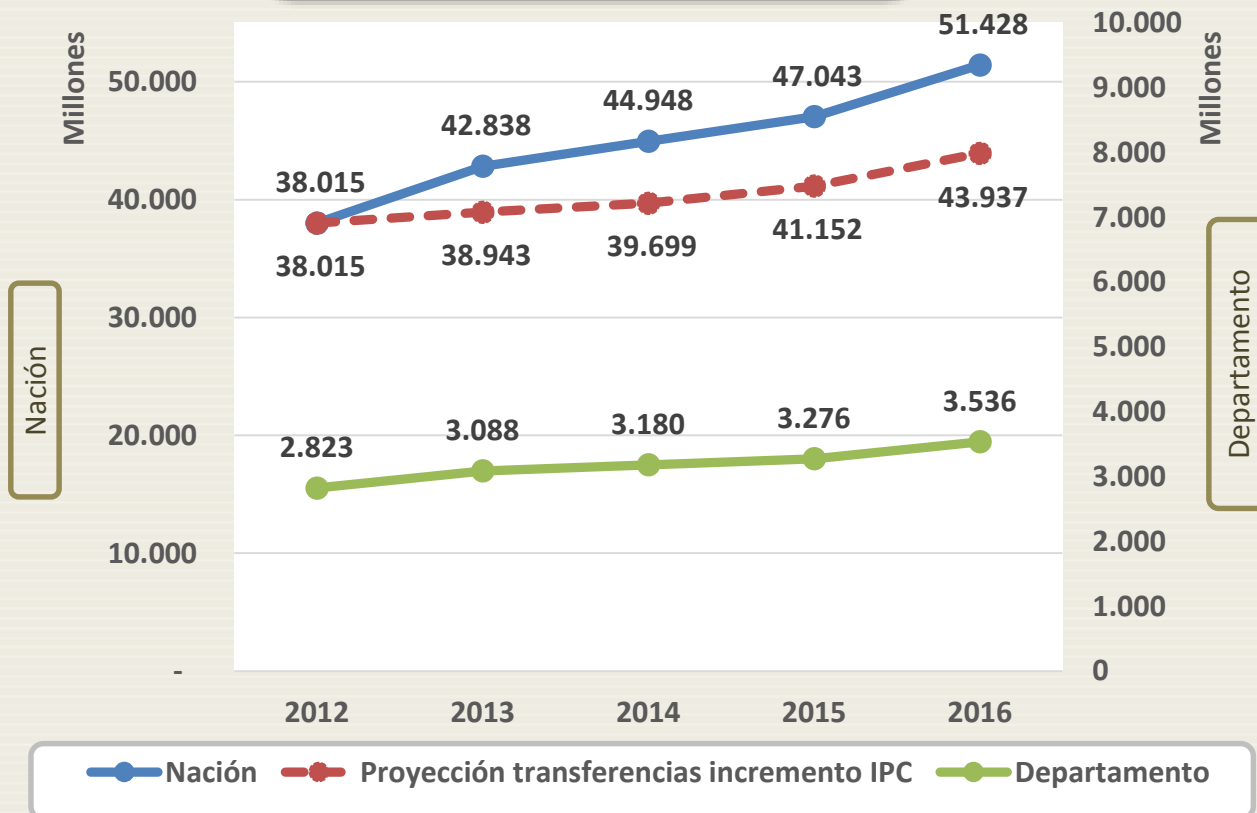
873 millones
Departamento



APORTES GUBERNAMENTALES

Incremento real
Aportes Gubernamentales:
Nación 17%
Departamento 8.4%
Periodo 2012 - 2016

Ampliación de la Base
\$7.763 millones
(En Pesos Constantes)



7.490 millones
Nación

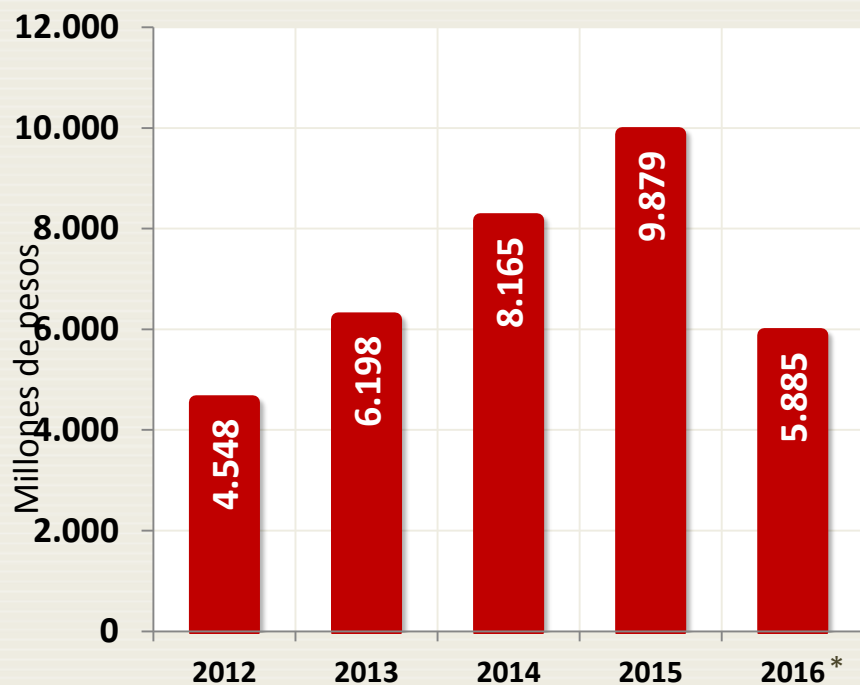
273 millones
Departamento

2016
\$3.135.833
Transferencias de la
Nación por estudiante
de pregrado presencial



RECURSOS DE LA ESTAMPILLA PRO-REFUNDACIÓN

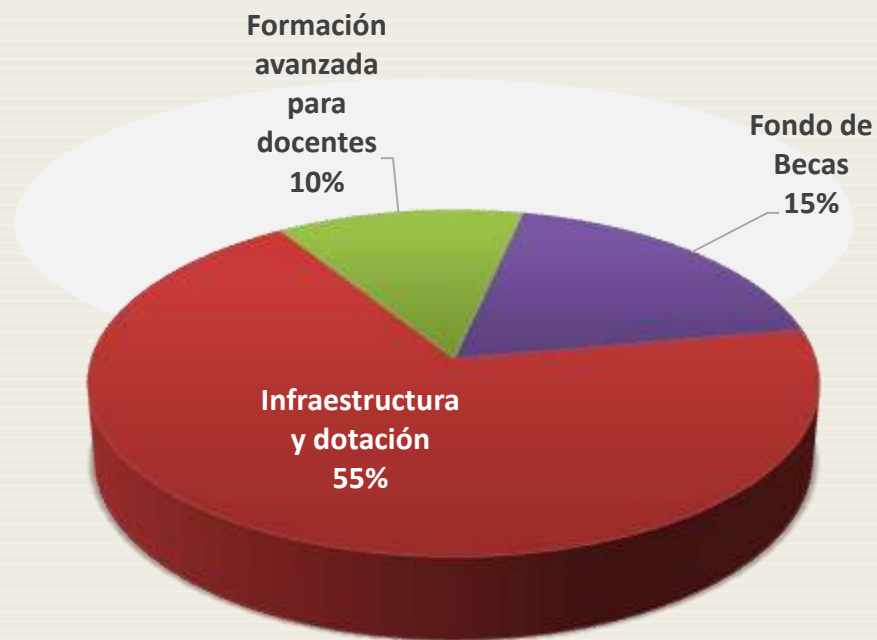
CREACIÓN ESTAMPILLA Ley 654 de 2001



*Corte a septiembre de 2016

7.500 millones
Presupuesto 2016

DISTRIBUCIÓN DEL RECAUDO Acuerdo Superior 009 de 2015





DISTRIBUCIÓN ART. 87 DE LA LEY 30 DE 1992

Nº	Universidad	Total 2013-2016 (millones de pesos)	Participación (%)
1	Universidad Nacional de Colombia	\$ 6.717	4,8%
2	Universidad de Antioquia	\$ 5.932	4,3%
3	Universidad Pedagógica y Tecnológica de Colombia	\$ 5.308	3,8%
4	Universidad del Cauca	\$ 5.218	3,8%
5	Universidad Tecnológica de Pereira	\$ 5.146	3,7%
6	Universidad del Valle	\$ 4.904	3,5%
7	Universidad Industrial de Santander	\$ 4.903	3,5%
8	Universidad de Caldas	\$ 4.857	3,5%
9	Universidad de Cartagena	\$ 4.727	3,4%
10	Universidad del Quindío	\$ 4.368	3,1%
11	Universidad del Atlántico	\$ 4.354	3,1%
12	Universidad del Magdalena	\$ 4.344	3,1%

Bolsa de Recursos
2013-2016
\$139.027
millones



IMPUESTO SOBRE LA RENTA PARA LA EQUIDAD - CREE

Decreto 1835 de 2013
Reglamenta Artículo 24 de la Reforma Tributaria

DISTRIBUCIÓN 2013 – 2016 (millones)

No	UNIVERSIDAD	2013	2014	2015	2016*
1	Universidad Nacional de Colombia	6.407	14.368	12.228	17.017
2	Universidad del Valle	5.811	11.084	9.044	11.616
3	Universidad Nacional Abierta y a Distancia	6.258	12.507	9.219	11.686
4	Universidad Pedagógica y Tecnológica de Colombia	5.513	10.421	7.673	11.254
5	Universidad Distrital "Francisco José de Caldas"	4.768	10.576	7.819	8.814
6	Universidad de Antioquia	5.662	11.952	9.053	13.821
7	Universidad Francisco de Paula Santander – Cúcuta	6.407	10.301	7.044	6.873
8	Universidad Industrial de Santander	4.321	9.319	8.378	10.272
9	Universidad del Magdalena	5.066	9.494	8.201	8.079

Proyectos a cofinanciarse:

- Nuevo Edificio de Aulas
- Nueva Biblioteca
- Centro de Bienestar Universitario
- Edificio de Laboratorios
- Fortalecimiento de la Infraestructura científica.

UNIMAGDALENA 2013 -2016

\$30.840

Millones



ESTAMPILLA PRO UNIVERSIDAD NACIONAL

Ley 1697 de 2013
Crea estampilla pro Universidad
Nacional y demás universidades
(Vigencia 20 años)

DISTRIBUCIÓN 2014 - 2016

No.	Universidad	Valor (millones)	Participación (%)
1	UNIVERSIDAD DE ANTIOQUIA	2.140	7,1%
2	UNIVERSIDAD PEDAGÓGICA Y TECNOLÓGICA DE COLOMBIA UPTC	2.054	6,8%
3	UNIVERSIDAD DEL VALLE	1.885	6,3%
4	UNIVERSIDAD DE PAMPLONA	1.877	6,3%
5	UNIVERSIDAD DEL MAGDALENA	1.536	5,1%
6	UNIVERSIDAD DEL TOLIMA	1.500	5,0%

Destinación:

- Construcción, adecuación y modernización de la infraestructura.
- Modernización tecnológica.
- Apoyo a la Investigación.
- Apoyo a programas de bienestar y subsidios estudiantiles.
- Desarrollo de nuevos campus universitarios

2014-2016
UNIMAGDALENA

\$ 1.536.366.878

(UNAL 70% - 30% Otras IES)

Recaudo 2014 - 2015

\$100.000 millones

5° posición Nacional
1° posición Regional

CONVOCATORIA PÚBLICA PARA LAS INSTITUCIONES DE EDUCACIÓN SUPERIOR PÚBLICAS Y PRIVADAS LÍNEA DE CRÉDITO CON TASA COMPENSADA FINDETER 2015

Línea de Inversión: Infraestructura

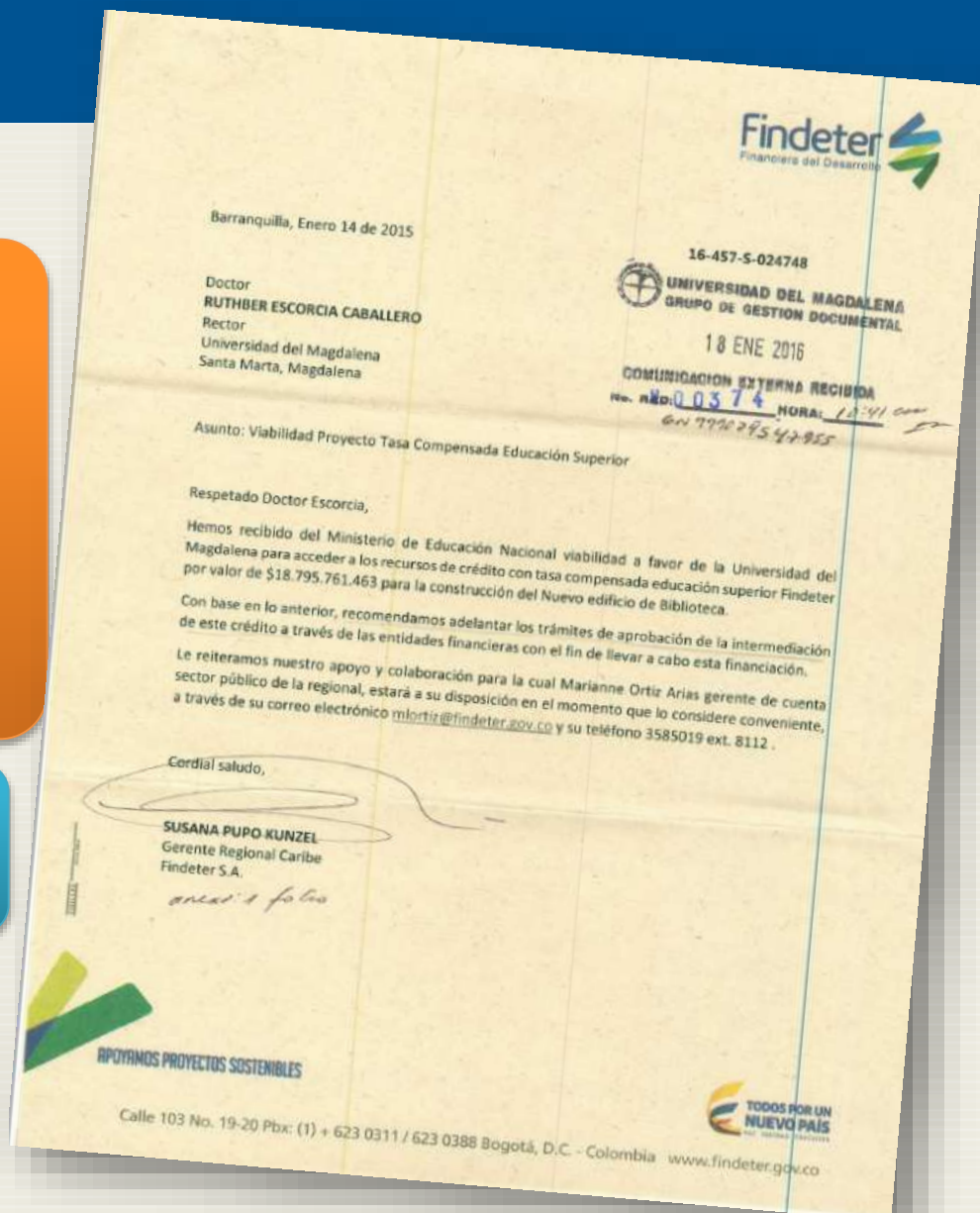
COD SNIES	Nombre IES	Resultado IPES	Resultado Indicador Financiero	Índice total	%	Valor asignado definitivo
1201	UNIVERSIDAD DE ANTIOQUIA	0,5418	0,6504	0,5744	16,63	\$13.752.302.859
1213	UNIVERSIDAD DEL MAGDALENA	0,3935	0,8780	0,5389	22,73	\$18.795.761.463
1111	UNIVERSIDAD TECNOLÓGICA DE PEREIRA – UTP	0,3808	0,8618	0,5251	10,63	\$8.790.034.424
1712	UNIVERSIDAD EAFIT	0,3799	0,6098	0,4489	16,57	\$13.705.242.734
1813	UNIVERSIDAD DE LOS ANDES	0,4515	0,4309	0,4453	18,94	\$15.663.134.553
1701	PONTIFICIA UNIVERSIDAD JAVERIANA	0,4391	0,4228	0,4342	14,50	\$11.994.264.252
Total					100	\$82.700.740.285



Nueva Biblioteca
\$18.795.761.463

Monto de crédito aprobado
con tasa compensada

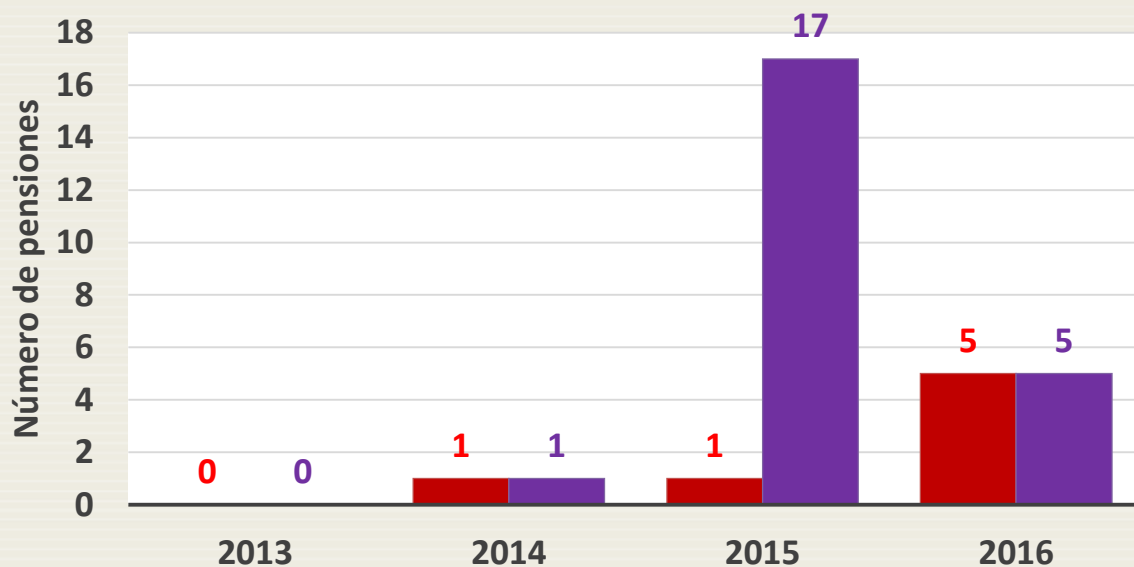
FINDETER
14 de enero 2016





SITUACIÓN PENSIONAL

PENSIONES SUBROGADAS POR EL ISS / COLPENSIONES



■ Pensiones subrogadas por el ISS - Colpensiones

■ Incluidas en la nómina del ISS- Colpensiones

Vigencias anteriores: 3 pensiones subrogadas sin incluir nómina

\$832 millones

Ahorro
2013-2016

7

pensiones
subrogadas
2013- 2016

82

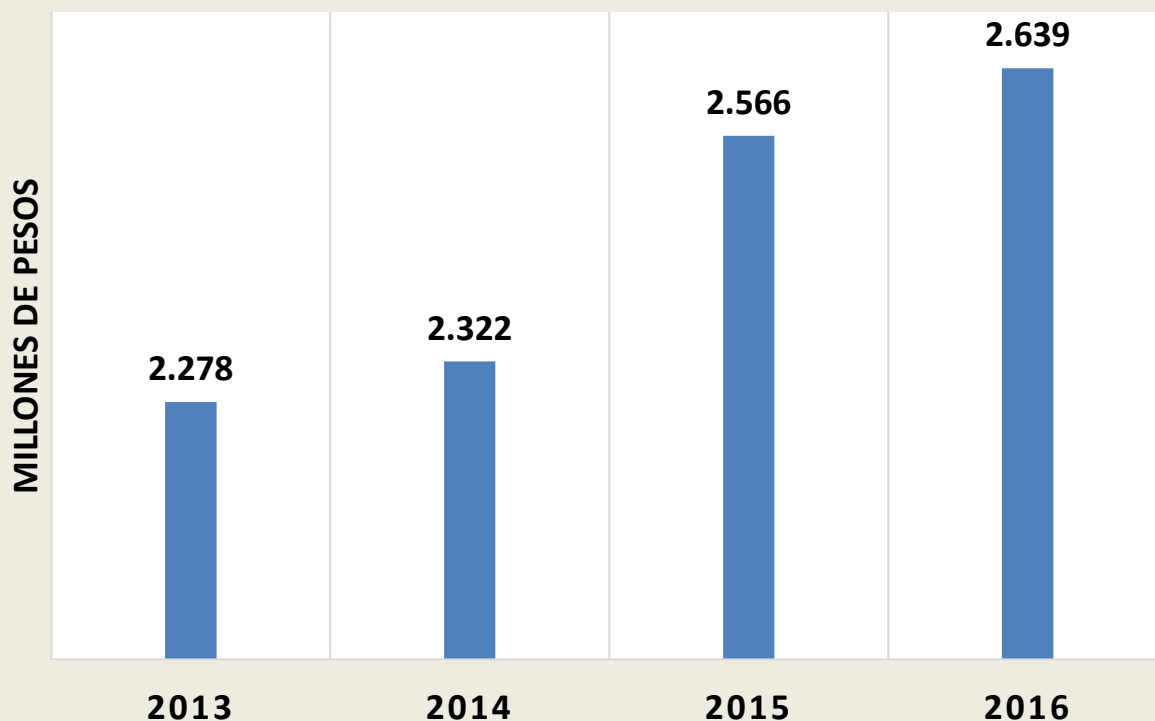
pensiones
subrogadas
2005- 2016

Datos suministrados con corte a octubre de 2016



SITUACIÓN PENSIONAL

AHORRO POR SUBROGACIONES



\$9.805

Millones Ahorro
2013-2016
82 pensiones

\$15.290

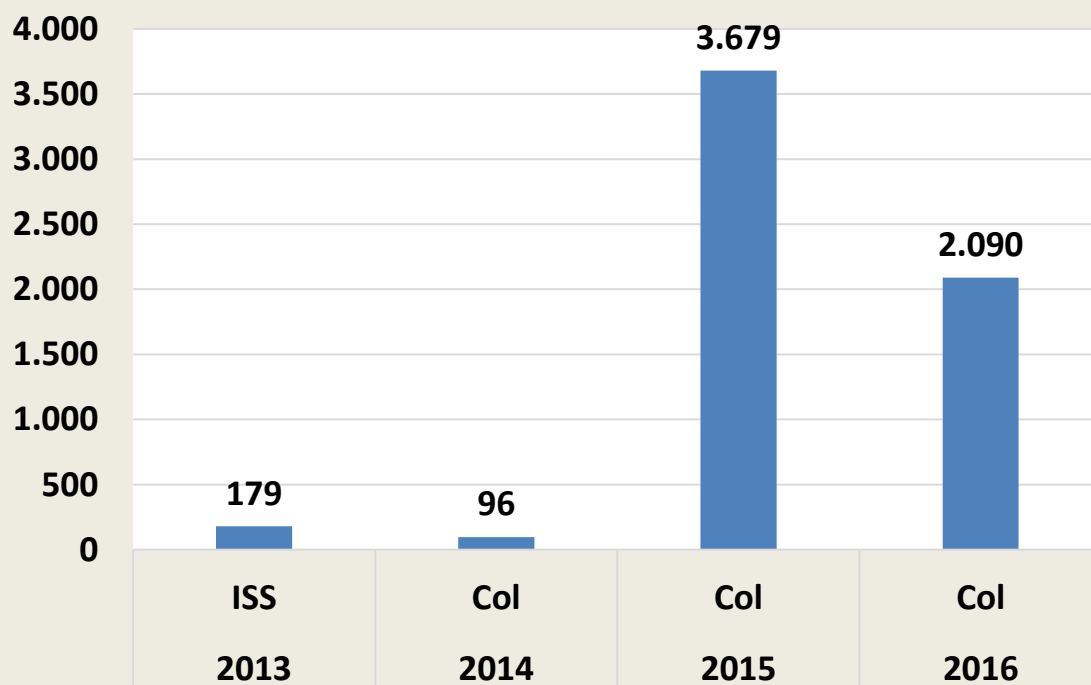
Millones ahorro
2005-2016

Datos suministrados con corte a octubre de 2016



SITUACIÓN PENSIONAL

RETROPATRONOS GIRADOS A UNIMAGDALENA POR ISS/COLPENSIONES



Retropatronos recibidos

\$6.044

2013 a 2016
(42 giros)

\$12.034

millones
2009 a 2016
(81 giros)

**RETROPATRONO PENDIENTE
DE GIRO ISS - Colpensiones
\$559 millones**

Datos suministrados con corte a octubre
de 2016



ASEGURAMIENTO FINANCIERO

ALTA CALIDAD CREDITICIA

FITCH RATINGS

SOCIEDAD CALIFICADORA DE VALORES

2006 - 2009

CALIFICACIÓN

A-

Capacidad de pago
Calificación largo plazo

FitchRatings
COLOMBIA S.A

CALIFICACIÓN

A

Capacidad de pago
Calificación largo plazo

FitchRatings
COLOMBIA S.A

2010-2012

ALTA CALIDAD CREDITICIA
FITCH RATINGS

SOCIEDAD CALIFICADORA DE VALORES

Calificación "A" con
perspectiva estable periodo

CALIFICACIÓN

A

Capacidad de pago
Calificación largo plazo

FitchRatings
COLOMBIA S.A

2013

ALTA CALIDAD CREDITICIA
FITCH RATINGS

SOCIEDAD CALIFICADORA DE VALORES

Calificación "A" con
perspectiva POSITIVA

CALIFICACIÓN

A+

Capacidad de pago
Calificación largo plazo

FitchRatings
COLOMBIA S.A

2014-2016

ALTA CALIDAD CREDITICIA
FITCH RATINGS

SOCIEDAD CALIFICADORA DE VALORES

Calificación "A+" con
perspectiva estable periodo



ASEGURAMIENTO DE LA CALIDAD



Certificación
ISO 9001:2000

2007-2010

2009
AMPLIACIÓN
ACTUALIZACIÓN DE LA NORMA

Certificación
ISO 9001:2008

RENOVACIÓN
ANTICIPADA
Certificación
ISO 9001:2008

2010-2013

2013-2016

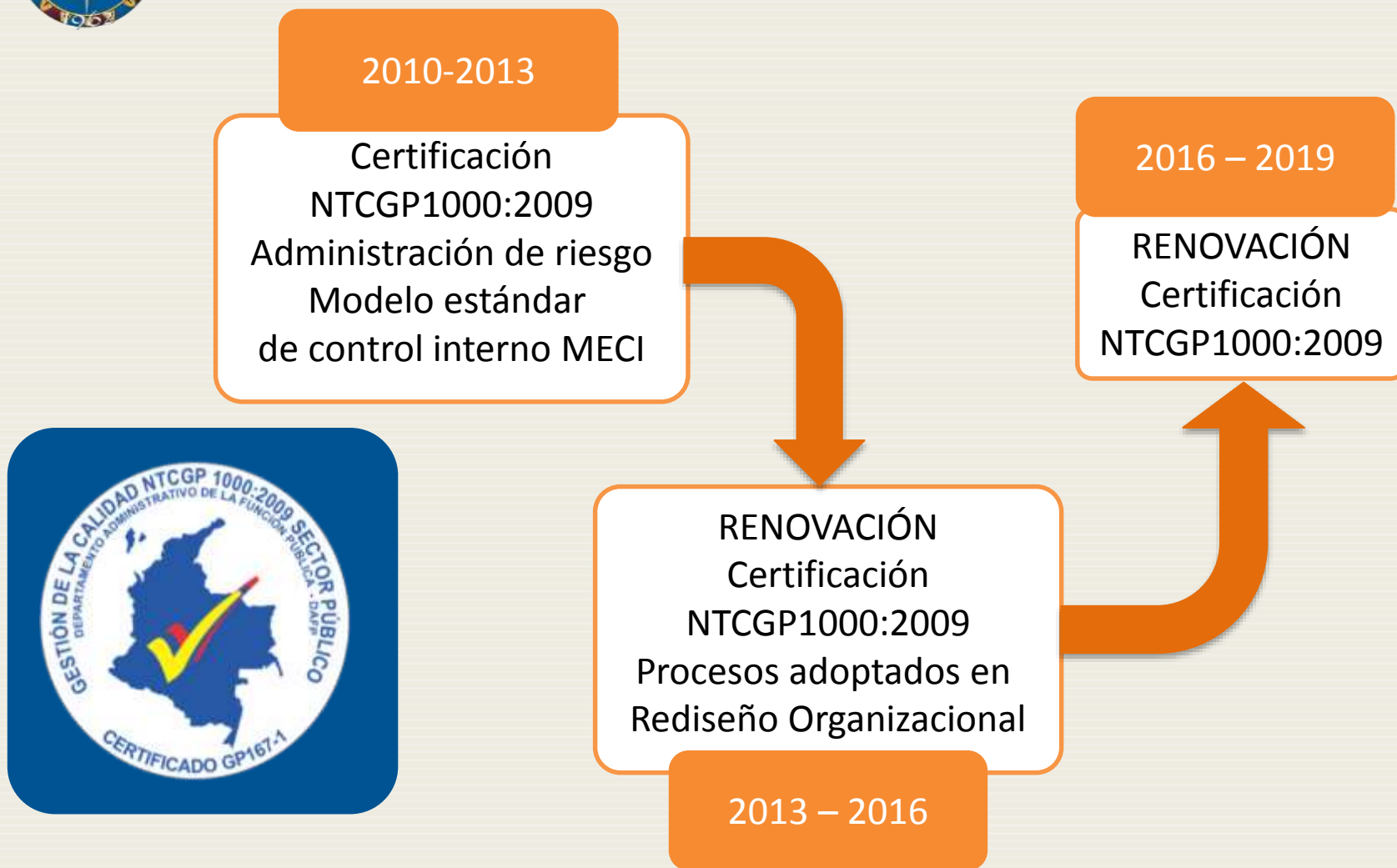
RENOVACIÓN
Certificación
ISO 9001:2008
Procesos adoptados
en Rediseño
Organizacional

RENOVACIÓN
Certificación
ISO 9001:2008

2016-2019



ASEGURAMIENTO DE LA CALIDAD





REDISEÑO ORGANIZACIONAL

REDISEÑO ORGANIZACIONAL - 2013

Adopción de la carrera especial y ampliación de la planta de personal administrativa como parte del fortalecimiento del desarrollo institucional.

ESTATUTO
DE CARRERA
ADMINISTRATIVA

COMISIÓN DE CARRERA
DE LOS EMPLEADOS
ADMINISTRATIVOS

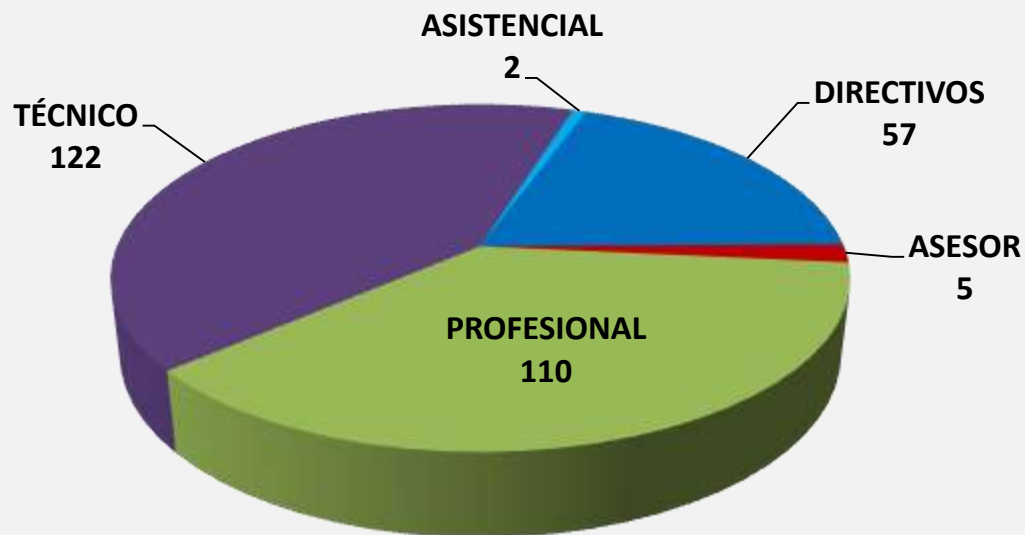
AMPLIACIÓN DE LA
PLANTA DE PERSONAL
ADMINISTRATIVO



REDISEÑO ORGANIZACIONAL

PLANTA DE PERSONAL ADOPTADA

NIVEL OCUPACIONAL	DIRECTIVOS	ASESOR	PROFESIONAL	TÉCNICO	ASISTENCIAL	TOTAL
NÚMERO DE EMPLEOS	57	5	110	122	2	295
VALOR PORCENTUAL	19,3%	1,7%	37,3%	41,4%	0,7%	100%



139
nuevos empleos

47%
incremento



REDISEÑO ORGANIZACIONAL

INSTALACIÓN DE LA COMISIÓN DE CARRERA DE LOS EMPLEADOS ADMINISTRATIVOS



Miembros de la Comisión

Rector (presidente)
Vicerrector Académico
Vicerrector de Investigación
Vicerrector de Extensión y Proyección Social
Vicerrector Administrativo
Director de Bienestar Universitario
Directora de Talento Humano
(secretaria técnica)

Acuerdo Superior 017 de 2013



INVERSIÓN EN INFRAESTRUCTURA Y RECURSOS DE APOYO ACADÉMICO



2013-2016
\$ 51.097.878.580





2013-2014

LABORATORIO INTEGRADO DE PSICOLOGÍA \$ 497.126.079

17 computadores de escritorio,
Procesador Intel® Core™ i7 4ª
generación, Memoria 8GB, DD
500 GB, Monitor LCD 18.5"

OBRA CIVIL
RED ELÉCTRICA
AIRES ACONDICIONADOS
VOZ Y DATOS
CÁMARAS DE SEGURIDAD
MOBILIARIO
AYUDAS AUDIOVISUALES
EQUIPOS Y MATERIAL
DE LABORATORIO





2013-2014

LABORATORIO BIOTECNOLOGÍA,
FISIOLOGÍA VEGETAL,
FITOPATOLOGÍA Y ENTOMOLOGÍA

\$ 447.915.708
Dotación de equipos
de laboratorio
Red eléctrica,
Voz y datos, Cámaras de
seguridad

ESTEREOMICROSCOPIOS Y MICROSCOPIOS CON TECNOLOGÍA LED

ESTEREOMICROSCOPIO TRIOCLAR MOTORIZADO





2013-2014

LABORATORIO DE ANIMACIÓN
Y POSTPRODUCCIÓN AUDIOVISUAL
PROGRAMA DE CINE Y AUDIOVISUALES
\$ 449.890.968

31 Equipos de computo Apple
Modelo iMac 27 pulgadas Procesador
Quad-core Intel Core i 7

OBRA CIVIL, RED ELÉCTRICA, VOZ Y DATOS, CÁMARAS
DE SEGURIDAD, MOBILIARIO Y AIRE ACONDICIONADO

DOTACIÓN Y ADECUACIÓN DE LABORATORIOS
Y MATERIAL BIBLIOGRÁFICO



2013-2014

LABORATORIO DE APLICACIONES INFORMÁTICAS
PROGRAMA DE INGENIERÍA CIVIL

\$ 262.904.796



31 computadores de escritorio, Procesador Intel® Core™ i7 a 3.0 GHz 4ª Generación,
Memoria: 16 GB, DD 1TB, Monitor LED 23"

EQUIPOS DE CÓMPUTO, OBRA CIVIL, RED ELÉCTRICA, VOZ Y DATOS,
CÁMARAS DE SEGURIDAD, MOBILIARIO Y AIRE ACONDICIONADO.



2013-2014

MODERNIZACIÓN Y ADECUACIÓN DE BLOQUES DE AULAS Y ÁREAS ADMINISTRATIVAS

2 Lockers electrónicos de 50 unidades C/u
Acceso seguro,
Monitoreo IP,
autoadministrable, con switch interno en cada módulo para cargas de batería de PC o equipo móvil



INVERSIÓN:
\$ 155.895.187



2013-2015

LABORATORIO INTEGRADO DE INGENIERÍA CIVIL Y CALIDAD AMBIENTAL



\$ 781.409.498

Máquina de ensayos Equipos de laboratorio
Obra civil, red eléctrica, voz y datos, cámaras de seguridad, aire acondicionado y mobiliario

* El valor de la máquina no se incluye (2012 \$ 348.452.020)



2014-2015



CLÍNICA DE SIMULACIÓN PARA LOS PROGRAMAS DE MEDICINA, ENFERMERÍA Y ODONTOLOGÍA

\$ 1.143.072.020

Dotación de simuladores y
equipos hospitalarios, obra civil,
Red eléctrica, Voz y datos,
cámaras de seguridad, aire
acondicionado, ayudas
audiovisuales y mobiliario





MODERNIZACIÓN Y ADECUACIÓN DE BLOQUES DE AULAS Y ÁREAS ADMINISTRATIVAS

Mantenimiento y compra de mobiliario

ADECUACIÓN VICERRECTORÍA DE EXTENSIÓN

INVERSIÓN:

\$ 55.604.159

OFICINA DE LA VICERRECTORÍA DE INVESTIGACIÓN - INTROPIC

INVERSIÓN:

\$ 64.199.467

MODERNIZACIÓN DE LA RED DE AIRES ACONDICIONADOS

INVERSIÓN:

\$141.443.991



2015

DOTACIÓN DE MOBILIARIO EN LOS AUDITORIOS JULIO OTERO MUÑOZ Y ROQUE MORELLI ZÁRATE

Inversión:
\$ 210.405.440



400 SILLAS
marca Kassani referencia Delfi



- Diseño italiano con estructura en tubería de acero.
- Asiento y espaldar en carcasa de polipropileno con adición de filtro U.V.
- Tapizado paño 100% poliéster.
- Garantía extendida 3 años.



2015



Implementación de Office 365
Correo electrónico en la nube

\$ 62.640.000

AMPLIACIÓN DE LA
CAPACIDAD
DE ALMACENAMIENTO Y
VIRTUALIZACIÓN DE
SERVIDORES

10 LICENCIAS VMWARE VSPHERE CON
OPERATION MANAGER ENTERPRISE PLUS
COMPRA DE DISCOS DUROS Y MEMORIAS

\$ 259.601.920



FORTALECIMIENTO DEL SISTEMA DE INFORMACIÓN AYRE

Servicio de Licenciamiento de ORACLE(4 Licencias Enterprise Edition 12C) . Sistema de almacenamiento convergente en discos SSD con capacidad de Hasta 10TB incluye tarjetas FO para conexión con Servidores IBM Sytems x3650 M4, Tarjeta HBA QLogic 16Gb FC Dual-port HBA for IBM System X Velocidad de hasta 16 Gbps por cada Puerto. Sixth generation Fibre Channel Adapters Low CPU utilization with full hardware offloads.

\$1.393.972.000



2016

ADECUACIÓN Y DOTACIÓN DE LABORATORIOS Y SALAS ESPECIALIZADAS

**LABORATORIOS BIOLOGÍA, QUÍMICA GENERAL Y BIOQUÍMICA,
BROMATOLOGÍA, SALÓN DE ARTES PESQUERAS Y GRUPOS DE INVESTIGACIÓN**
Obra civil, aires acondicionado, insumos, equipos y vidriería

\$3.258.080.407

MODERNIZACIÓN Y ADECUACIÓN DE ÁREAS ADMINISTRATIVAS

**DIRECCIÓN DE DESARROLLO ESTUDIANTIL
Y OFICINA ASESORA DE PLANEACIÓN**
Obra civil y mobiliario

\$175.419.245




2016

ACCESO PEATONAL AL CAMPUS \$2.141 millones



	COSTO COMPONENTE TECNOLÓGICO	INTERVENTORÍA	DISEÑO
CONSTRUCCIÓN	\$547 Millones	\$137 Millones	\$24 Millones
	\$1.432 Millones		

*Licencia de Construcción No. 47001-1-13-0511 Resolución 027 del 16 de julio de 2014



Edificio de Aulas
Río Magdalena
\$18.559 millones



Inicio obra: 7 junio/2016
Finalización obra: diciembre/2017

CONSTRUCCIÓN
\$17.229 Millones

INTERVENTORÍA
\$997 Millones

ESTUDIOS Y DISEÑOS
\$373 Millones

ÁREA: 7.327 m²

*Licencia de Construcción No. 47001-1-147-0205 Resolución 182 del 15 diciembre de 2014

Acuerdos Superiores 002 de 2014 y 007 de 2015

Adjudicado 22 abril /2016 - Resolución Rectoral 335



Centro de Bienestar Universitario \$15.730 millones

**COSTO ESTIMADO DE LA
CONSTRUCCIÓN
\$14.662 Millones**

**INTERVENTORÍA
\$838 Millones
ÁREA: 5.095 m²+ 2.000 m² Urb.**

**ESTUDIOS Y DISEÑOS
\$229 Millones**

*Licencia de Construcción No. 47001-1-14-0151 Resolución 184 del 10 de diciembre de 2014
Acuerdos Superiores 002 de 2014 y 007 de 2015
Adjudicado 3 junio /2016- Resolución Rectoral 401

**Inicio obra: 3 agosto/2016
Finalización obra: agosto/2017**





Nueva Biblioteca
\$27.643 millones

Estado: seleccionado intermediario financiero. Pendiente trámite de visto bueno ante el Ministerio de Hacienda para radicar la solicitud

**COSTO ESTIMADO DE LA
CONSTRUCCIÓN
\$26.779 Millones**

INTERVENTORÍA ESTIMADO

\$1.560 Millones

AREA: 10.862 m²

CAPACIDAD MÁX.: 1.569 personas

ESTUDIOS Y DISEÑOS

\$418 Millones



RECTORÍA

GRACIAS



INFORME DE **DE GESTIÓN 2012-2016**

RUTHBER ESCORCIA CABALLERO | RECTOR